

# Täglicher Wetterbericht

des Meteorologischen Dienstes der Deutschen Demokratischen Republik

Herausgeber: Meteorologischer Dienst der DDR, Zentrale Wetterdienststelle

1500 Potsdam, Michendorfer Chaussee 23

Fernruf-Sammelnummer 3160, Telex-Nr. 015532

Nachdruck, auch auszugsweise, nur mit Quellenangabe gestattet.  
Bezugspreis monatlich 4,- M (einschließlich Beilagen) EVP 0,15 M.

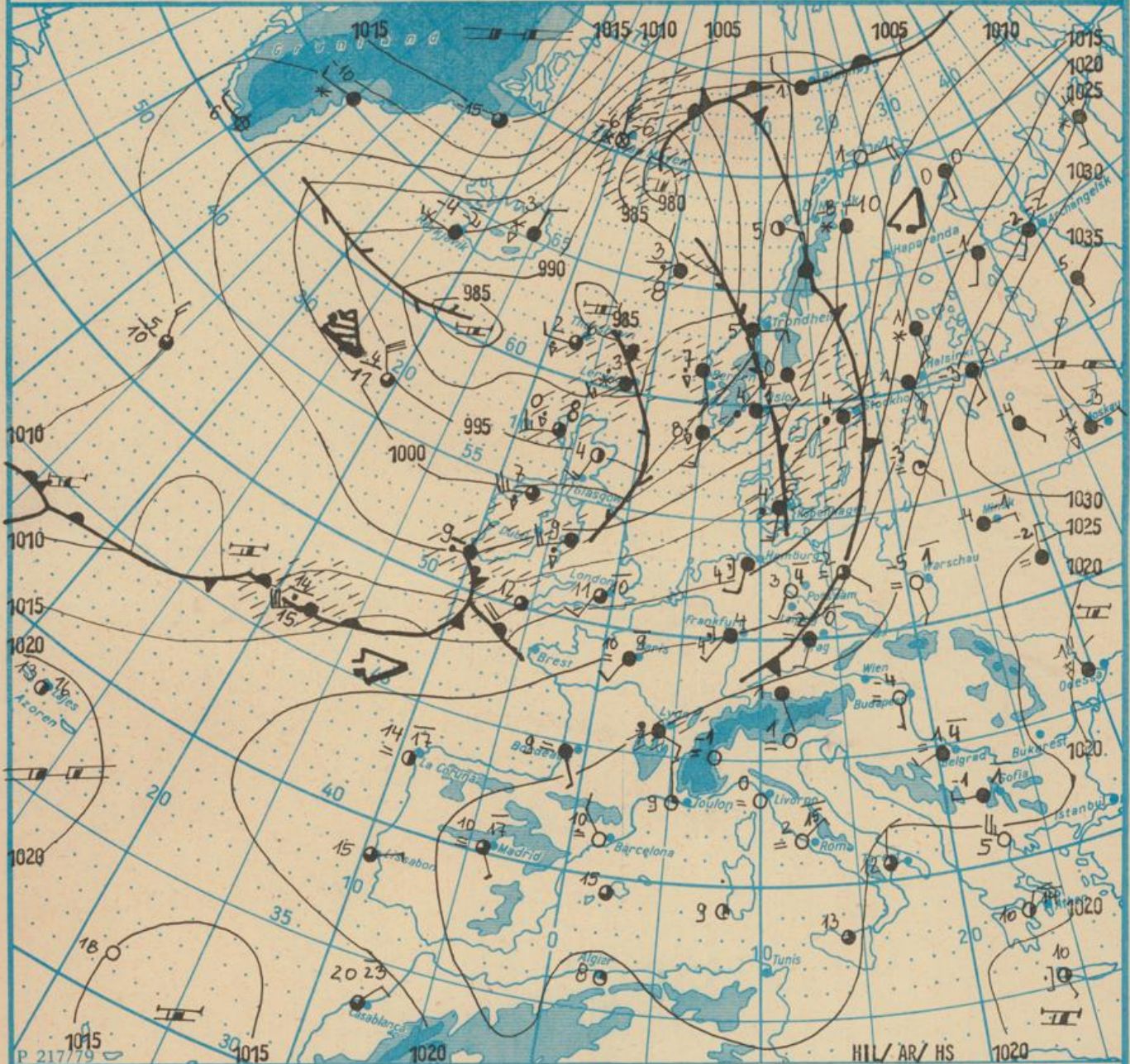
Index 30086

AN (EDV) 603500

Jahrgang 35

MITTWOCH, DEN 18. NOVEMBER 1981

Nr. 322



Wetterlage

18. 11. 81,

01h

M 1 : 30 000 000

	Warmfront		Strömung in Warmluft		Dunst		Sprühregen		Graupelschauer		windstill		wolkenlos
	Kaltfront		Strömung in Kaltluft		feuchter Dunst		Regen		Hagelschauer		umlaufender Wind		heiter
	Okklusion		Niederschlagsgebiet		Bodennebel		Glatteis		Regenschauer		Nordost 5 km/h		wolzig
	Konvergenzlinie		10°C Lufttemperatur		Nebel		Schnee		Schneeschauer		Ost 10 km/h		stark bewölkt
	Hochdruckgebiet		12°C Wassertemperatur		Nebel in der Umgebung		Schneetreiben bzw. Sandsturm		Wetterleuchten		Südost 30 km/h		bedeckt
	Hochdruckkeil		Tagesmaximum der Lufttemperatur des Vortages		Beobachtungstermin z.B. [ ]		Gewitter		Südwest 100 km/h		Bedeckung nicht angebar		

Erscheint täglich, nur im Postbezug erhältlich

Ag 153322/ 81 1/16/61  
Reklamationen sind an den zuständigen Postzeitungsvertrieb zu richten.

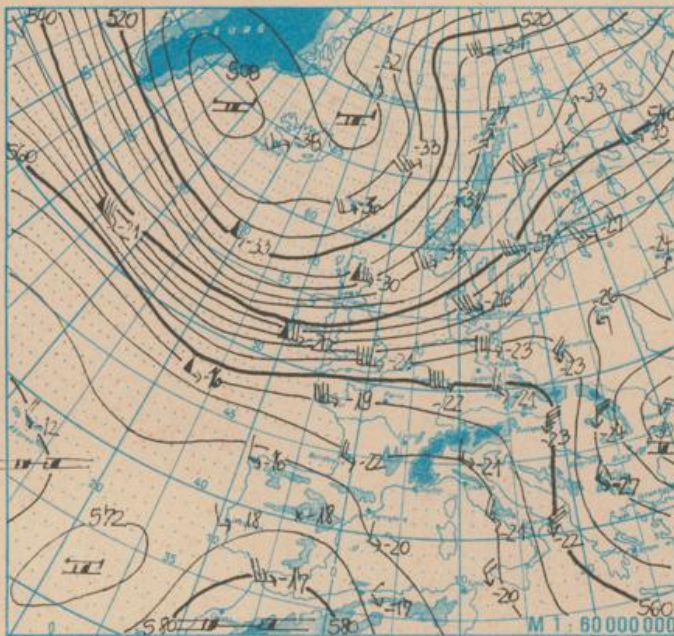
Station	Höhe über dem Meeresspiegel	gestern										heute																	
		13h					19h					01h					07h												
		Windrichtung und Windgeschwindigkeit	Windspitze $\geq 15$ m/s 07h bis 13h	Wetter 13h Wetterverlauf 07h bis 13h	Lufttemperatur	Taupunktdifferenz	Windrichtung und Windgeschwindigkeit	Windspitze $\geq 15$ m/s 13h bis 19h	Wetter 19h Wetterverlauf 13h bis 19h	Lufttemperatur	Taupunktdifferenz	Windrichtung und Windgeschwindigkeit	Windspitze $\geq 15$ m/s 19h bis 01h	Wetter 01h Wetterverlauf 19h bis 01h	Lufttemperatur	Taupunktdifferenz	Windrichtung und Windgeschwindigkeit	Windspitze $\geq 15$ m/s 01h bis 07h	Wetter 07h Wetterverlauf 01h bis 07h	Lufttemperatur	Taupunktdifferenz								
Boltenhagen	15	S	8	•	•	3	6	SSW	4	•	•	3	2	SSW	6	•	•	4	2	SW	6	•	•	5	0				
Warnemünde	4	S	4	•	•	3	6	SSW	5	•	•	3	1	S	3	•	•	3	1	S	4	•	•	5	1				
Arkona	42	SSW	13	17	•	•	3	5	SSW	12	19	•	•	4	5	SSW	9	15	•	•	2	2	SW	10	•	•	3	0	
Putbus	40	S	7	•	•	3	4	S	6	•	•	3	4	S	6	•	•	2	2	SSW	6	•	•	3	1				
Greifswald	2	S	4	•	•	4	6	S	7	•	•	3	5	S	4	•	•	2	3	SW	5	•	•	4	1				
Boizenburg	45	S	7	•	•	3	8	S	5	•	•	2	2	SW	4	•	•	3	2	S	3	•	•	5	2				
Schwerin	59	S	4	•	•	2	6	SSW	3	•	•	2	3	SSW	5	•	•	3	3	SSW	5	•	•	5	2				
Marnitz	81	S	5	•	•	2	5	S	5	•	•	3	4	SSW	5	•	•	2	1	SW	3	•	•	4	1				
Teterow	46	S	10	•	•	3	5	S	11	15	•	•	3	4	S	7	•	•	3	2	SSW	6	•	•	4	1			
Neubrandenburg	81	SSW	7	•	•	3	6	SSW	8	•	•	3	4	SSW	6	•	•	2	3	SSW	7	•	•	4	2				
Ueckermünde	1	S	6	•	•	4	5	S	7	•	•	3	4	S	5	•	•	2	5	S	5	•	•	4	4				
Seehausen/Altmark	21	SSE	7	•	•	3	5	SSE	4	•	•	4	5	S	2	•	•	3	2	SW	4	•	•	5	1				
Gardelegen	47	S	4	•	•	3	5	S	3	•	•	4	6	SSW	2	•	•	4	4	SW	4	•	•	6	3				
Magdeburg	78	SSW	4	•	•	4	4	ESE	2	•	•	2	2	SSE	2	•	•	3	2	SSW	3	•	•	4	2				
Wernigerode	234	SSW	5	•	•	7	18	SSW	11	21	•	•	4	11	E	2	20	•	•	4	5	E	4	•	•	5	3		
Brocken	1142	SW	24	32	•	•	2	8	SW	23	31	•	•	3	7	W	17	36	•	•	4	0	WSW	16	33	•	•	-1	0
Neuruppin	38	S	8	•	•	4	4	SSE	5	•	•	3	3	SSW	3	•	•	3	2	SSW	3	•	•	4	2				
Potsdam	81	S	5	•	•	3	5	SSE	4	•	•	1	3	SSW	4	•	•	3	4	SW	4	•	•	4	3				
Berlin-Alex	38	-	-	-	-	5	7	-	-	-	-	3	5	-	-	-	-	4	5	-	-	-	-	-	5	5			
Berlin-Schönefeld	47	S	5	•	•	3	5	SSE	6	•	•	1	2	SW	4	•	•	3	4	SW	4	•	•	4	5				
Angermünde	56	S	6	•	•	3	4	S	7	•	•	1	2	S	3	•	•	1	2	SSW	3	•	•	3	2				
Lindenberg	98	SSE	2	•	•	3	4	SSE	1	•	•	-0	2	S	3	•	•	1	3	S	3	•	•	3	3				
Frankfurt/Oder	48	SSE	7	•	•	3	5	SSE	6	•	•	0	3	S	3	•	•	1	3	SSW	3	•	•	3	3				
Harzgerode	403	SW	6	•	•	2	7	S	3	•	•	2	6	WSW	7	•	•	2	4	SSW	6	•	•	2	1				
Artern	164	WSW	3	•	•	4	6	SSW	3	•	•	3	5	SW	4	•	•	3	5	SW	4	•	•	4	3				
Wittenberg	105	SE	5	•	•	4	5	ESE	2	•	•	2	3	S	4	•	•	3	2	SSW	4	•	•	5	2				
Leipzig-Schkeuditz	131	SSE	6	•	•	4	9	S	6	•	•	3	4	SSW	6	•	•	3	4	SW	6	•	•	4	2				
Collnberg	314	SSE	6	•	•	3	6	S	11	•	•	1	5	SW	15	20	•	•	2	4	SW	14	20	•	•	3	2		
Doberlug-Kirchhain	97	S	6	•	•	4	5	S	5	•	•	0	2	SSW	5	•	•	2	3	SSW	3	•	•	4	3				
Cottbus	68	S	5	•	•	4	5	S	4	•	•	1	3	SSW	3	•	•	2	3	SW	4	•	•	4	3				
Leinefelde	356	SSE	4	•	•	3	6	W	1	•	•	2	5	SSW	4	•	•	2	3	SSW	2	•	•	3	1				
Erfurt-Bindersleben	315	SSW	7	•	•	5	•	SW	4	•	•	2	5	SW	3	•	•	2	3	SW	3	•	•	3	1				
Meiningen	450	SSE	5	•	•	0	2	SE	4	•	•	0	3	SE	2	•	•	-1	0	SSE	2	•	•	0	0				
Schmucke	937	SW	12	17	•	•	-3	2	SW	11	17	•	•	-3	2	SW	1	15	•	•	-3	1	SW	6	•	•	-2	0	
Sonneberg-Neufang	626	S	5	•	•	-0	4	SE	4	•	•	-1	3	SSE	2	•	•	-1	2	S	2	•	•	-0	0				
Gera-Leumnitz	311	SSW	7	•	•	4	6	SSW	8	•	•	1	4	SSW	6	•	•	2	3	SSW	6	•	•	3	2				
Plauen	407	S	7	•	•	1	5	S	6	•	•	0	4	S	6	•	•	1	3	SSW	4	•	•	2	3				
Karl-Marx-Stadt	418	SSE	2	•	•	5	8	SSW	3	•	•	3	8	WSW	8	•	•	2	4	•	6	•	•	3	2				
Fichtelberg	1213	S	13	•	•	-4	4	SSW	15	18	•	•	-5	2	SSW	16	22	•	•	-3	1	WSW	7	18	•	•	-1	0	
Dresden-Klotzsche	222	SSE	6	•	•	2	5	SSE	5	•	•	0	3	SSE	3	•	•	1	2	S	3	•	•	3	3				
Gorlitz	237	S	6	•	•	-1	3	SSW	6	•	•	-1	2	SSW	8	15	•	•	-0	3	SSW	8	•	•	0	0			
Zinnwald-Georgenfeld	877	S	5	•	•	-5	1	S	7	•	•	-6	1	S	-	-	-	-	4	1	WSW	3	•	•	-0	1			

Meteorologische Daten aus dem Ausland

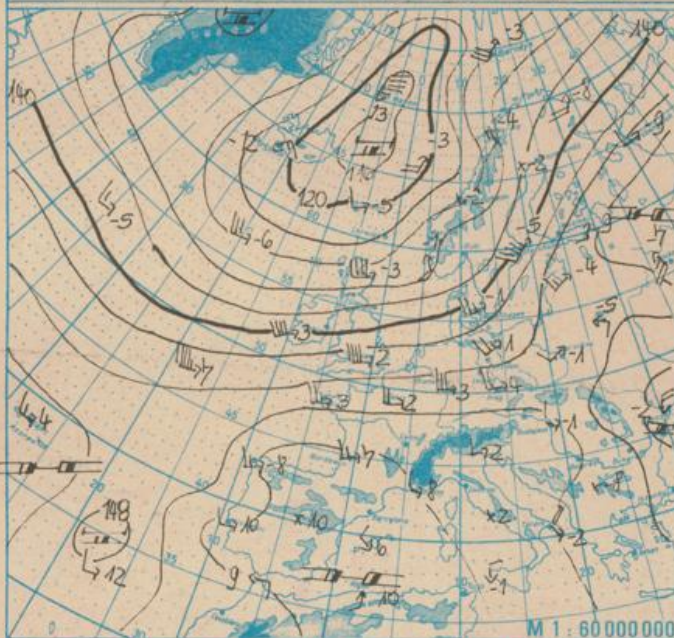
\* Zeitangaben in Ortszeit

Station	Höhe über dem Meeresspiegel	Wetter gestern 13h	Niederschlagshöhe gestern 07h bis 19h	Maximum der Lufttemperatur gestern 07h bis 19h	Niederschlagshöhe gestern 19h bis heute 07h	Minimum der Lufttemperatur gestern 19h bis heute 07h	Station	Höhe über dem Meeresspiegel	Wetter gestern 13h	Niederschlagshöhe gestern 07h bis 19h	Maximum der Lufttemperatur gestern 07h bis 19h	Niederschlagshöhe gestern 19h bis heute 07h	Minimum der Lufttemperatur gestern 19h bis heute 07h
Moskau	156	•	•	3	02	4	Bukarest	94	•	1	1	•	-1
Leningrad	4	•	00	•	•	4	Constanta	31	•	•	1	00	-1
Kiew	179	•	2	•	•	2	Sofia	595	•	00	1	•	-2
Taschkent	428	•	•	•	•	1	Varna	43	•	01	3	00	-0
Irkutsk	485	•	•	2	•	•	Rom	2	•	•	15	•	0
Warschau	106	•	•	1	•	5	Wien	183	•	•	2	•	-6
Gdansk	145	•	•	-1	00	2	Genf	430	•	•	7	01	3
Jelenia Gora	342	•	•	3	•	2	München	530	•	•	5	1	-1
Prag	380	•	•	-0	01	2	Köln	91	•	1	7	00	4
Cheb	474	•	•	1	01	4	Bremen	3	•	1	4	02	4
Brno	238	•	•	2	•	5	Paris	89	•	6	9	•	9
Poprad	718	•	•	0	-12	•	Rotterdam	-4	•	•	•	•	7
Budapest	139	•	•	5	•	8	London	24	•	•	10	•	9
Szeged	83	•	•	4	•	6	Oslo	204	•	6	1	6	0
Belgrad	96	•	•	4	•	2	Stockholm	15	•	04	4	3	2





Absolute Topographie 500 mbar in geopotentiellen Dekameter 01h



Absolute Topographie 850 mbar in geopotentiellen Dekameter 01h

