

Wetterbeobachtungen aus Mitteleuropa

Ort	See- höhe (Baro- meter) m	Freitag, den 11.12										Sonnabend, den 12.12										Dresden-Wahnsdorf		Temperaturwerte Leipzig								
		Wind	Wetter	Wetter	Luftdruck	Temp.	Wind	Wetter	Wetter	Luftdruck	Temp.	Wind	Wetter	Wetter	Luftdruck	Temp.	Wind	Wetter	Wetter	Luftdruck	Temp.	Wind	Wetter	Wetter	Luftdruck	Temp.	Wind	Wetter	Wetter	Luftdruck	Temp.	
Fichtelberg	1215	W 6.5	☁	☁	987	0	W 4.5	☁	☁	985	-2	WSW 20	☁	☁	984	-4	WSW 4.5	☁	☁	989	-6	7	-7	57	9	Wasserstände heute früh (cm)	Erd- boden- temp.	Min. 5 cm Höhe	-3.3			
Brocken	1152	W 6.5	☁	☁	978	-2	WSW 6.5	☁	☁	977	-5	WSW 20	☁	☁	978	-5	W 20	☁	☁	982	-5	0	-6	62	6	Schöna	118	+7	2 cm	1.4	20 cm	2.8
Intelberg	920	W 20	☁	☁	978	1	WSW 20	☁	☁	978	-2	W 60	☁	☁	981	-9	SW 20	☁	☁	982	-4	3	-4	23	8	Pirna	149	-	5 cm	1.7	50 cm	3.3
Sonneberg	635	SW 20	☁	☁	970	3	SW 30	☁	☁	971	0	SW 20	☁	☁	974	-2	W 30	☁	☁	976	-2	5	-2	13	9	Dresden	107	+5	10 cm	2.2	100 cm	4.2
Weimar	266	SW 40	☁	☁	977	6	SW 40	☁	☁	982	4	SW 40	☁	☁	987	7	WSW 40	☁	☁	988	7	3	-1	4	Meißen	-	-	10 cm	2.2	100 cm	4.2	
Gera	303	WSW 20	☁	☁	982	7	W 20	☁	☁	983	4	W 25	☁	☁	987	7	SW 20	☁	☁	989	7	3	0	1	Riesa	189	+8	10 cm	2.2	100 cm	4.2	
Wernigerode	240	WSW 20	☁	☁	979	6	WSW 45	☁	☁	982	2	SW 50	☁	☁	984	2	SW 30	☁	☁	986	2	7	7	1.1	3	Torgau	183	-7	10 cm	2.2	100 cm	4.2
Magdeburg	82	W 20	☁	☁	979	7	WSW 40	☁	☁	980	2	WSW 40	☁	☁	985	2	SW 40	☁	☁	985	2	9	7	1	1	Wittenberg	188	-5	10 cm	2.2	100 cm	4.2
Halle	91	W 40	☁	☁	970	7	W 40	☁	☁	981	3	W 5	☁	☁	985	7	W 15	☁	☁	987	2	3	7	1	1	Dessau	120	-7	10 cm	2.2	100 cm	4.2
Leipzig	148	WSW 20	☁	☁	980	8	WSW 20	☁	☁	982	4	WSW 25	☁	☁	986	7	W 20	☁	☁	987	2	3	7	1	1	Barby	162	+4	10 cm	2.2	100 cm	4.2
Colln & Datz	329	WSW 20	☁	☁	980	6	WSW 40	☁	☁	982	7	W 25	☁	☁	985	0	WSW 45	☁	☁	987	-7	7	-7	1	2	Magdeburg	128	+0	10 cm	2.2	100 cm	4.2
Plauen	608	WSW 20	☁	☁	983	6	SW 40	☁	☁	984	4	SW 15	☁	☁	988	0	SW 25	☁	☁	990	0	9	10	7	6	Naumburg	236	+10	10 cm	2.2	100 cm	4.2
Chemnitz	374	W 15	☁	☁	982	6	SW 40	☁	☁	983	4	W 25	☁	☁	988	-0	SW 40	☁	☁	989	1	8	-7	7	9	Halle-Trotha	184	+16	10 cm	2.2	100 cm	4.2
Dresden	257	WSW 25	☁	☁	981	7	SW 25	☁	☁	982	5	WSW 25	☁	☁	985	7	WSW 45	☁	☁	987	2	9	0	7	3	Bernburg	124	+4	10 cm	2.2	100 cm	4.2
Görlitz	238	W 5	☁	☁	987	6	W 5	☁	☁	987	4	W 15	☁	☁	985	7	WSW 20	☁	☁	987	0	7	-0	10	Pritzsch	268	-	10 cm	2.2	100 cm	4.2	

MD-WV 301

Sämtliche Zeitangaben in MEZ (Mitteleuropäische Zeit)

Mit der DDR am 29.8.51 VIII-K3-D-O-2/51 Nr. 214

Herausgeber: Meteorologischer Dienst der Deutschen Demokratischen Republik

Mitteldeutsche Wetterdienststelle Leipzig

Anschrift: Leipzig O 27, Leninstraße 159, Fernruf: Leipzig 4 18 75 und 6 18 14.
Erscheint täglich, Postbezug monatlich DM 4.— (einschl. Zustellgebühr). Nachdruck, auch auszugsweise, ohne Genehmigung nicht gestattet. Bei unregelmäßiger Lieferung sind Beschwerden nur an das Zustellamt zu richten.

Wetterkarte

Jahrgang: 1952

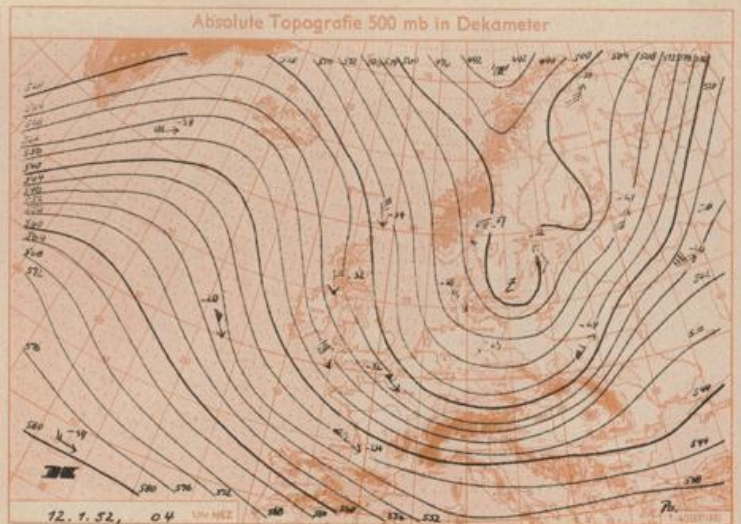
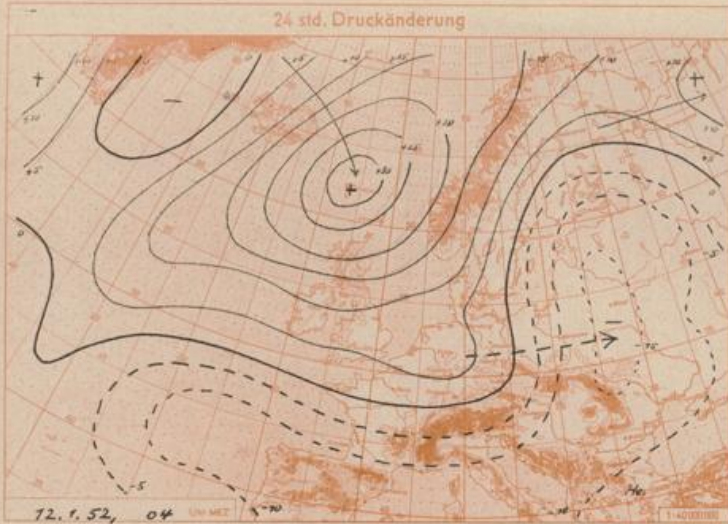
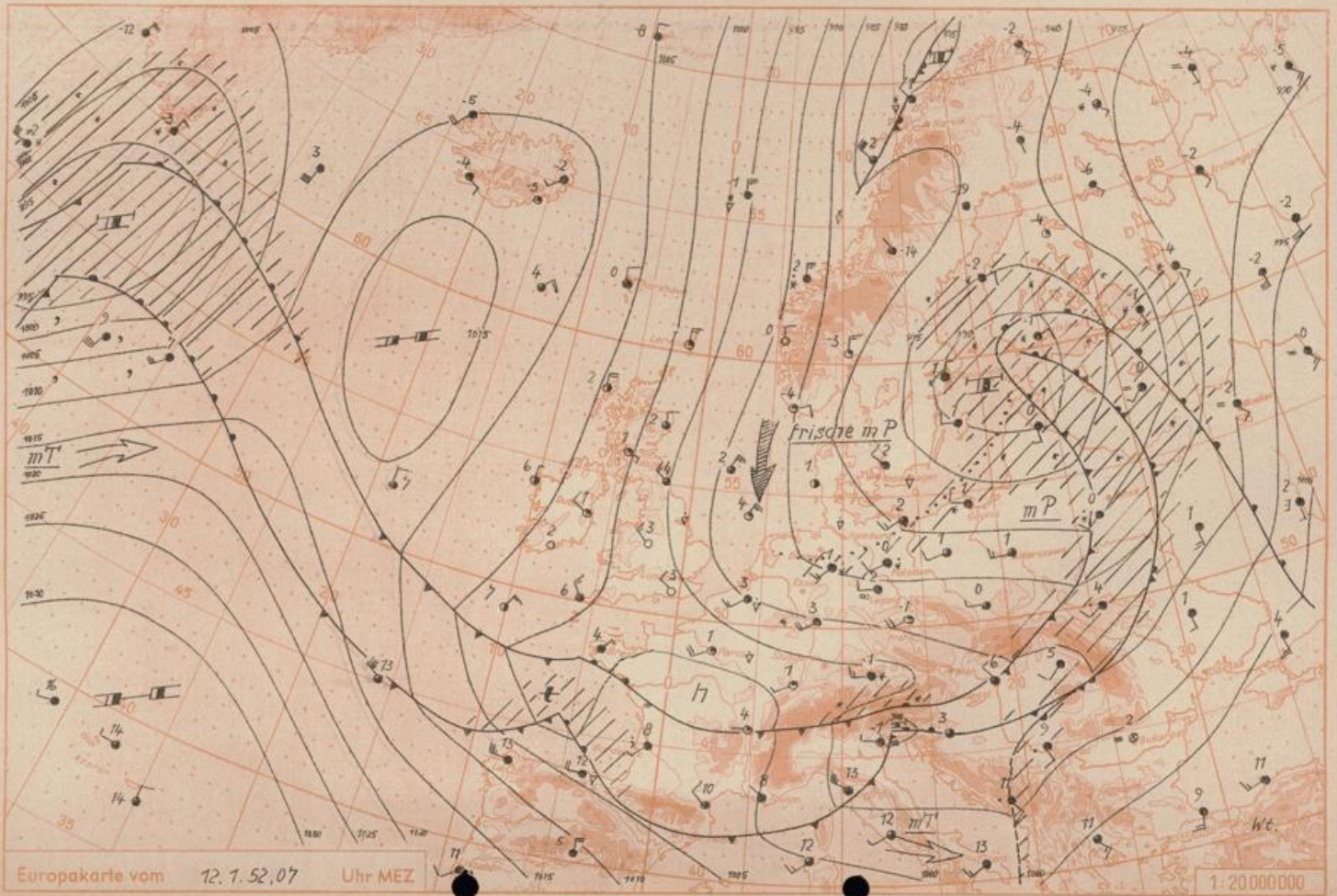
Sonnabend, den 12. Januar 1952

Nummer: 12

Klimadaten aus Mitteleuropa für Dezember 1951.

Station	Temperatur °C					Zahl der					Niederschlag					Bew. in Zehnt.	
	Mittel	Abweichung vom Norm.	höchste	Dat.	niedste	Dat.	Frosttage	Eisstage	heißere Tage	trübe Tage	Schnee- tage	Niedert.	Sturm- tage	Höhe in mm	% v. Norm.		Tag- Max.
Inselberg	-0.5	+ 2.4	3.4	21.	-5.5	25.23	27	9	0	21	15	18	20	68	56	17.0	5.8.3
Sonneberg	-0.7	+ 1.1	5.0	20.	-7.0	15.	25	12	0	26	8	19	2	85	61	29.626	9.0
Kalttenordheim	0.3	+ 1.9	6.7	9.	-11.8	15.	20	7	0	21	9	17	2	36	53	9.326	8.7
Kalteneber	1.4	+ 3.2	7.2	5.	-4.9	16.07.	19	1	0	15	8	18	2	53	55	6.111	8.0
Erfurt	2.7	+ 2.4	9.7	1.	-6.2	14.	12	0	2	10	5	11	2	12	40	3.530	6.7
Langensalza	2.6	+ 1.1	9.4	5.	-7.4	14.	13	0	0	14	3	15	0	15	41	5.235	7.3
Weimar	2.7	+ 2.1	10.2	30.	-6.1	14.	14	0	0	12	7	15	5	22	61	7.617	7.1
Brocken	-0.5	+ 3.1	9.2	20.	-7.7	15.	21	13	2	18	13	21	25	116	70	18.911	7.8
Wernigerode	4.4	+ 3.6	13.5	20.	-5.2	14.	9	0	1	8	2	14	13	18	35	2.117	5.4
Schmiedel	4.1	+ 2.8	10.2	16.	-4.1	15.	10	0	1	13	1	16	4	22	46	5.910	7.4
Gardelagen	3.9	+ 2.8	10.1	4.	-6.9	15.	9	0	1	12	0	14	0	12	25	5.326	7.4
Magdeburg	3.6	+ 2.2	10.0	5.	-5.8	15.	11	0	3	12	2	11	2	14	56	3.626	6.7
Dessau	3.7	+ 2.7	10.1	5.	-5.8	15.	10	0	1	18	1	11	0	12	29	4.111	7.6
Eisleben	3.2	+ 2.3	9.4	5.	-3.0	29.	9	0	2	12	3	20	3	16	46	5.610	6.8
Halle/Passend.	3.4	+ 2.2	10.2	5.	-5.4	15.	11	0	1	9	2	13	0	12	36	5.317	5.5
Wittenberg	3.0	+ 2.0	9.8	5.	-6.2	15.	11	0	1	14	2	14	1	14	33	3.1	5.7.2
Torgau	3.4	+ 2.5	10.3	5.	-4.0	15.	9	0	0	9	3	8	7	11	27	5.811	6.7
Leipzig	3.6	+ 2.6	10.0	5.	-2.6	15.	5	0	1	13	3	12	0	22	52	6.517	7.0
Döbeln	3.6	+ 2.4	9.3	21.	-5.8	23.	11	0	2	10	5	15	2	21	39	4.8	5.6.5
Dresden/Wahnsd.	2.7	+ 2.4	9.2	5.	-2.5	15.	8	0	1	10	3	13	0	18	32	5.8	10.7.0
Kamenz	2.6	+ 2.2	8.9	5.	-2.8	12.	18	0	0	10	2	10	0	27	47	10.611	6.8
Görlitz	2.0	+ 1.9	8.9	5.	-3.8	29.	12	1	2	10	5	15	1	39	75	19.7	1.6.9
Plauen	1.6	+ 2.1	8.2	6.	-4.8	14.	16	0	2	16	4	13	0	21	51	9.317	5.9
Chemnitz	3.5	+ 2.1	10.9	20.	-5.3	15.	15	0	1	15	6	16	2	36	64	7.411	6.6
Fichtelberg	-1.1	+ 2.6	-9.2	20.	-9.8	13.	24	15	1	19	13	21	15	59	74	11.612	7.8
Lützen/Spreew.	3.2	+ 2.7	10.1	5.	-5.6	15.	10	0	0	9	0	12	1	10	26	4.4	5.6.9

2017.



Wetterlage und Wetterentwicklung: Die Zufuhr milder Meeresluftmassen, in denen es verbreitet zu leichten bis mäßigen Niederschlägen kam, hielt fast den ganzen Freitag an. Die Temperaturen stiegen im Flachland vielfach bis auf 8 Grad an, Dresden meldete sogar 9 Grad Wärme. Gegen Mitternacht und am Sonnabend drangen dann kalte Luftmassen nach Mitteldeutschland vor. Die langsam einsetzende Nordwestströmung wird vorerst anhalten, dann werden wieder atlantische Störungen zum Festland übergreifen und das Wetter erneut unbeständig gestalten.

Verhersage für Sonntag, ausgegeben am Sonnabend um 12 Uhr: Bei frischen nordwestlichen Winden wechselnd bewölkt, vereinzelt noch Schneeschauer. Tagstemperaturen nahe an Null, nachts leichter Frost.

Weitere Ausichten: In den nächsten Tagen wieder zunehmend unbeständig und milder. He.

Minstentemperaturen:	Müncheberg:	First: + 4,3 Grad	Sohle: + 5,4 Grad	Fuß (Ost): + 4,2 Grad
am 12.1.52 um 7 Uhr	Aschersleben:	First: + 6,7 "	Sohle: --- "	Fuß (Ost): + 4,5 "
	Pillnitz:	First: + 5,0 "	Sohle: + 5,8 "	Fuß (Nord): + 5,1 "