

Wetterbeobachtungen aus Mitteldeutschland

Ort	Seehöhe (Barometer) m	13 Uhr gestern, Montag, den 10.3.52				19 Uhr				01 Uhr heute, Dienstag, den 11.3.52				07 Uhr				Dresden-Wahnsdorf Gesamtstrahlung gestern 247 kcal/cm <sup>2</sup>	Temperaturwerte Leipzig					
		Wind	Wetter	Luftdruck	Temp.	Wind	Wetter	Luftdruck	Temp.	Wind	Wetter	Luftdruck	Temp.	Wind	Wetter	Luftdruck	Temp.		Luft-Min.	Luft-Max.				
Fichtelberg	1215	SE 15	☉	875	1	S 40	☉	875	-3	SSW 30	☉	875	-2	SW 25	☉	875	-2	2	-4	112	Wasserstände heute Früh (cm)	Erdboden-Temp. 5 cm Tiefe	Min. 5 cm Höhe	
Brocken	1152	SW 10	☉	878	2	W 20	☉	880	0	W 30	☉	881	-1	NW 45	☉	880	-1	3	-1	141	Schöna	198	-6	
Inselberg	920	S 40	☉	907	-1	SSW 40	☉	908	-2	SW 40	☉	909	0	WNW 50	☉	909	0	-3	75	5	Pirna	249	-13	
Sonneberg	635	SSW 5	☉	940	2	SSW 5	☉	941	-1	S 5	☉	942	-1	SW 10	☉	942	-1	2	-2	26	2	Dresden	174	-15
Weimar	266	NW 5	☉	1015	9	W 5	☉	1016	4	SW 5	☉	1017	3	WNW 15	☉	1017	4	10	3	2	Meißen	236	-12	
Gera	303	SSW 15	☉	1016	8	SSW 15	☉	1017	4	SSW 15	☉	1018	3	S 5	☉	1018	2	10	2	1	Riesa	265	-15	
Wernigerode	240	NW 5	☉	1014	10	SE 5	☉	1015	6	E 5	☉	1016	4	NW 10	☉	1016	4	10	4	2	Torgau	245	-24	
Magdeburg	82	SE 15	☉	1015	8	E 5	☉	1016	3	W 5	☉	1016	4	WNW 5	☉	1016	4	9	2	1	Wittenberg	316	-24	
Halle	91	SE 15	☉	1015	9	SW 10	☉	1015	5	SW 5	☉	1016	4	WSW 5	☉	1016	4	11	3	1	Dessau	250	-18	
Leipzig	148	SSE 15	☉	1016	8	SSW 5	☉	1015	6	S 5	☉	1017	3	S 5	☉	1017	3	10	2	1	Barby	220	-13	
Collm (K. Busch)	379	SSW 30	☉	1016	8	SSW 30	☉	1016	3	SW 30	☉	1018	2	SW 20	☉	1017	2	9	1	1	Magdeburg	225	-6	
Plauen	408	S 20	☉	1016	6	S 15	☉	1017	3	S 10	☉	1018	2	S 15	☉	1018	1	8	1	1	Naumburg	274	-11	
Chemnitz	374	SSE 20	☉	1016	8	S 5	☉	1018	4	SW 10	☉	1019	1	S 5	☉	1018	1	8	0	1	Halle-Trotha	256	-15	
Dresden	257	SSE 30	☉	1017	5	SSE 20	☉	1017	4	SSE 20	☉	1018	0	SSE 25	☉	1018	1	7	0	1	Dresden	246	-20	
Görlitz	338	S 30	☉	1017	8	S 30	☉	1018	3	S 30	☉	1019	1	SSW 30	☉	1019	1	8	0	1	Weimar	192	-26	
																					Pritzschau	364	-14	

MD-WV 301 Sämtliche Zeitangaben in MEZ (Mitteleuropäische Zeit) Maß der DDR am 29.8.51 VIII-K3-D-0-2/51 Nr. 214

# Wetterkarte

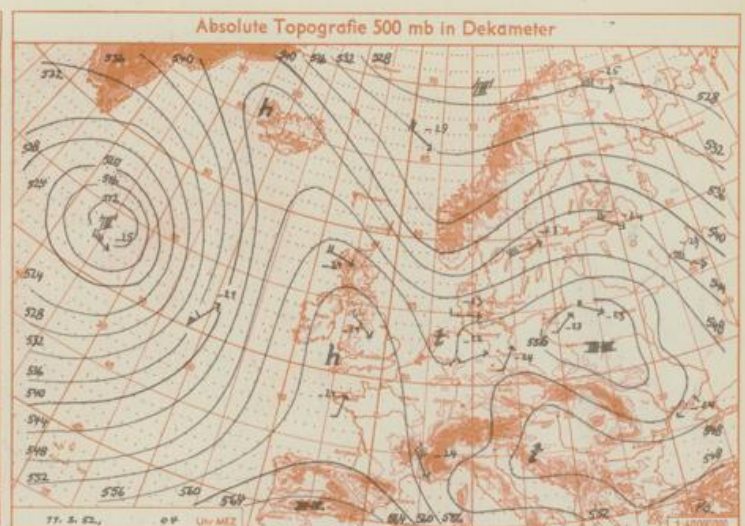
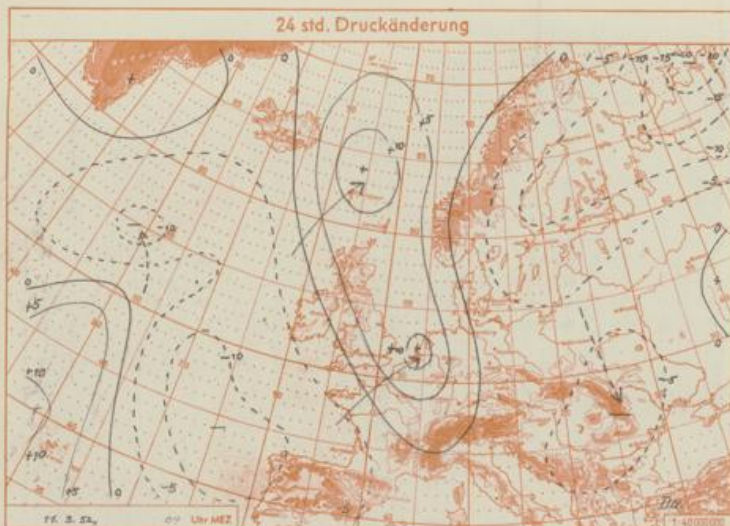
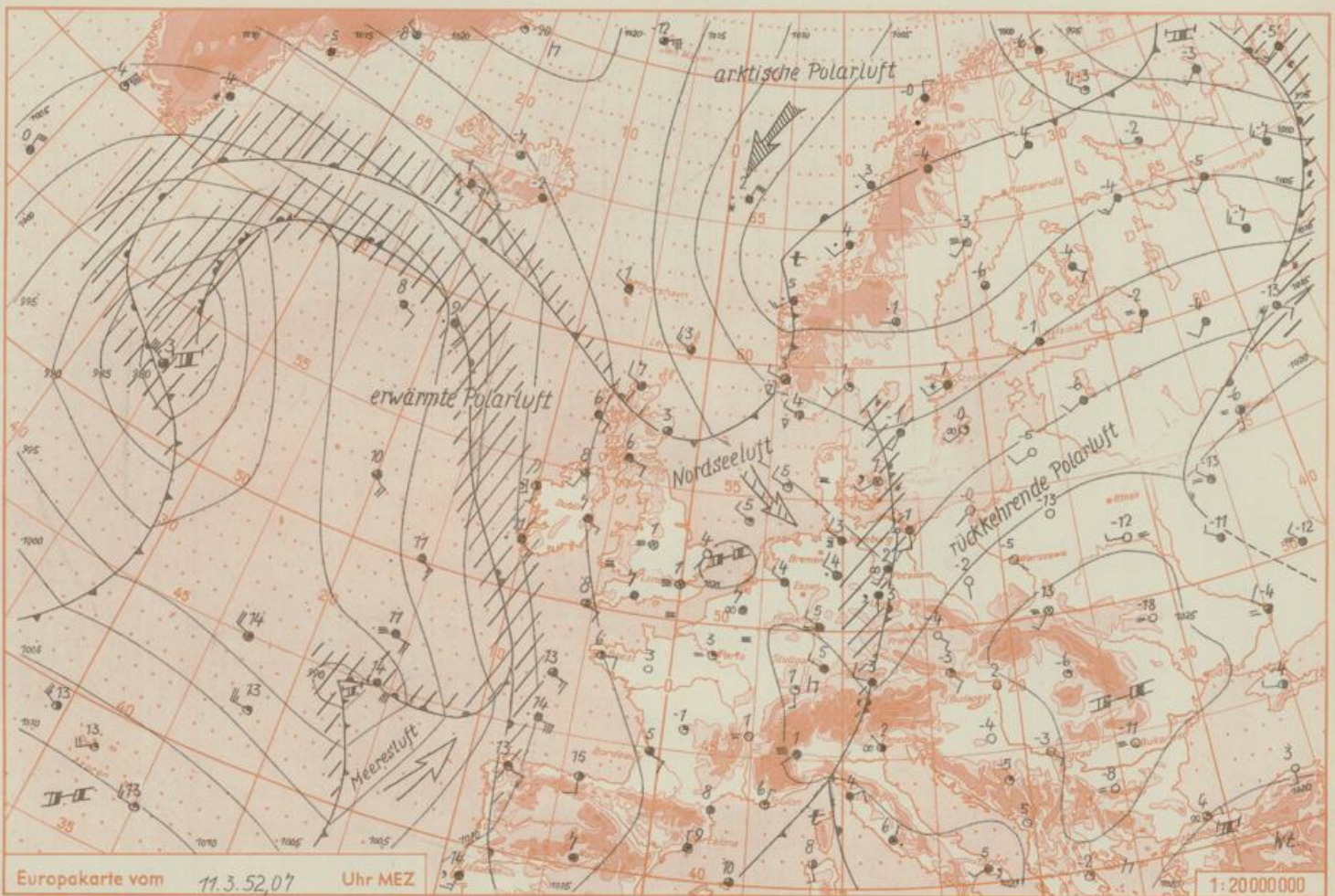
Herausgeber: Meteorologischer Dienst der Deutschen Demokratischen Republik  
Mitteldeutsche Wetterdienststelle Leipzig

Anschrift: Leipzig O 27, Leninstraße 169, Fernruf: Leipzig 6 1875 und 6 18 14.  
Erscheint täglich, Postbezug monatlich DM 4.— (einschl. Zustellgebühr). Nachdruck, auch auszugsweise, ohne Genehmigung nicht gestattet. Bei unregelmäßiger Lieferung sind Beschwerden nur an das Zustellpostamt zu richten.

Jahrgang: 1952 Dienstag, den 11. März 1952 Nummer: 71

Klimadaten aus Mitteldeutschland für Februar 1952.

Station	Temperatur °C						Zahl der						Niederschlag			Bewölkung in Zehnteln		
	Mittel	Abweichung vom Norm.	höchste	Dat.	tiefste	Dat.	Frosttage	Eistage	heißere Tage	trübe Tage	Schnee-tage	Niedertage	Sturmtage	Höhe in mm	% v. Norm.		Tag-Max.	Dat.
Inselberg	-4.2	-0.8	1.8	24.0.26	-12.1	14.	29	24	0	24	15	19	6	83	90	19.2	11.	9.2
Sonneberg	-3.2	-1.0	5.3	27.	-15.2	14.	27	21	0	22	16	19	2	79	101	18.9	11.	8.8
Kalteneberheim	-2.1	-0.5	6.4	26.	-19.8	15.	25	13	0	21	14	14	0	28	52	4.8	12.	8.9
Kalteneber	-1.4	-0.5	5.7	26.	-9.8	16.	25	15	1	22	17	19	1	48	100	9.6	11.	8.7
Erfurt	-0.3	-0.4	7.9	26.	-12.6	15.	19	4	3	17	10	13	0	16	70	4.9	9.	7.8
Langensalza	0.4	-0.4	8.7	26.	-12.4	15.	19	3	1	16	8	11	0	21	72	4.4	11.	7.7
Weimar	-0.4	-0.7	8.4	26.	-13.2	15.	19	6	3	21	10	13	0	14	48	3.6	12.	8.6
Brocken	-5.5	-1.1	0.4	24.	-11.2	15.	29	26	1	26	19	23	16	102	68	15.5	10	9.1
Wernigerode	0.8	+0.7	7.9	23.	-10.9	16.	18	3	1	16	11	15	9	26	68	6.9	1.	7.7
Salzwedel	1.5	+0.5	10.7	24.	-10.0	16.	15	1	0	17	10	13	1	16	43	3.9	11.	7.6
Gardelegen	0.8	+0.1	9.3	24.	-12.4	16.	16	10	1	17	5	14	0	22	63	3.8	2+8.	7.8
Magdeburg	0.6	-0.4	7.6	25.	-12.2	4.	17	1	1	14	10	13	0	17	59	5.3	11.	7.9
Dessau	1.1	+0.8	8.5	26.	-10.3	13.	16	1	2	19	9	13	0	19	61	5.7	11.	8.0
Eisleben	0.6	+0.1	8.2	26.	-10.4	15.	18	4	2	17	13	17	0	31	124	10.8	11.	7.7
Halle/Passend.	1.1	+0.6	9.3	26.	-9.8	15.	16	1	2	17	12	15	0	11	50	2.9	21.	7.7
Wittenberg	0.5	± 0	8.6	26.	-11.0	13.	16	2	0	20	12	17	0	22	73	6.2	11.	8.2
Torgau	0.7	+0.1	8.8	26.	-10.4	15.	16	2	3	19	10	14	6	14	45	4.6	11.	8.1
Leipzig	1.0	+0.4	8.0	26.	-9.1	15.	16	2	2	19	11	14	0	22	67	6.7	21.	8.1
Dübeln	0.4	± 0	7.5	25.	-13.1	15.	19	3	3	20	11	16	0	21	51	4.3	11.	8.1
Dresden/Wahnsd.	-0.1	-0.1	7.1	25.	-9.1	15.	18	6	0	22	17	20	0	28	82	5.1	21.	8.8
Kamenz	-0.2	-0.1	7.1	25.	-10.3	15.	22	7	0	19	12	19	0	33	72	4.4	21.	8.4
Görlitz	-0.7	-0.5	6.8	26.	-10.0	14.	19	9	0	18	16	21	0	41	102	5.4	10.	8.5
Plauen	-1.5	-0.7	5.7	25-26.	-17.4	15.	23	12	2	21	16	18	0	25	73	8.0	28.	8.5
Chemnitz	-1.3	-1.0	5.6	26.	-15.6	15.	21	11	2	24	14	19	0	48	98	9.5	11.	8.8
Fichtelberg	-6.3	-1.5	-0.3	22.	-12.9	16.	29	29	0	26	21	28	11	88	128	12.7	21.	9.5
Lübben/Spreew.	0.7	+0.3	9.4	25.	-11.7	15.	18	1	1	15	8	11	0	9	35	2.6	21.	7.9



**Wetterlage und Wetterentwicklung:** Mit der Verlagerung des flachen Tiefdruckausläufers nach Osten konnte sich das Wolkenfeld in der Nacht zum Dienstag über Mitteldeutschland weiter ausbreiten. Im Bereich der Störungslinie fiel verbreitet Sprühregen oder Regen, der aber mengenmäßig grüßtentheils unbedeutend war. Bemerkenswert war der starke Sichtrückgang an der Front, der teilweise die 100 m-Grenze erreichte. - Der schwache Druckanstieg über dem weiteren Nordseeraum und der Druckfall über Südwesteuropa führt zu einer Verlagerung des Hochdruckkeils nach Nordosten, sodaß sich im mitteldeutschen Raum von Südwest her langsam eine Wetterbesserung durchsetzen wird.

**Vorhersage für Mittwoch, ausgegeben am Dienstag um 12 Uhr:** In Mitteldeutschland bei schwachen Winden aus westlichen Richtungen verbreitet stark dunstig oder neblig, aber niederschlagsfrei. Ab Mittag von Südwest her allmähliche Bewölkungsauflockerung. Tagestemperaturen 4-7 Grad; nachts kein Frost mehr.

**Weitere Aussichten:** Bewölkungsabnahme und vorübergehender Temperaturanstieg.

Da.

**Mietentemperaturen:**

Müncheberg:	First: + 3,0 Gr.	Sohle: + 4,1 Gr.	Fuß (Ost) : + 2,2 Gr.
am 11.3.52 07 Uhr.	Pillnitz: First: + 1,0 "	Sohle: + 3,9 "	Fuß (Nord): + 2,7 "