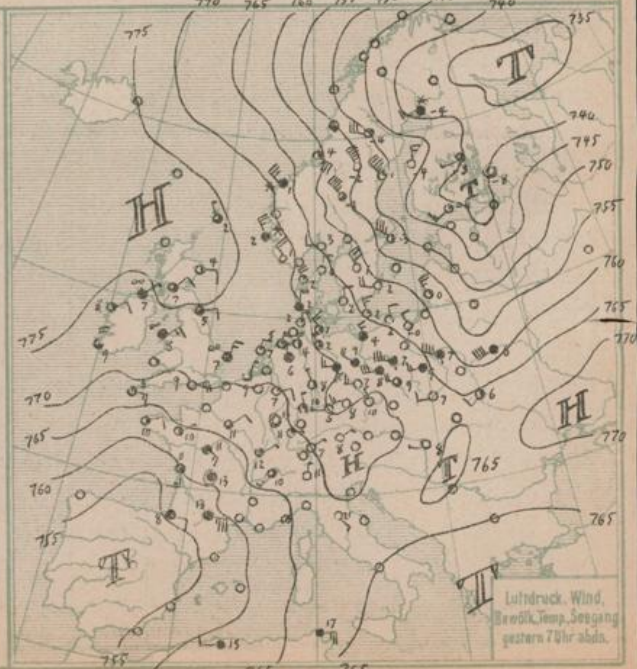
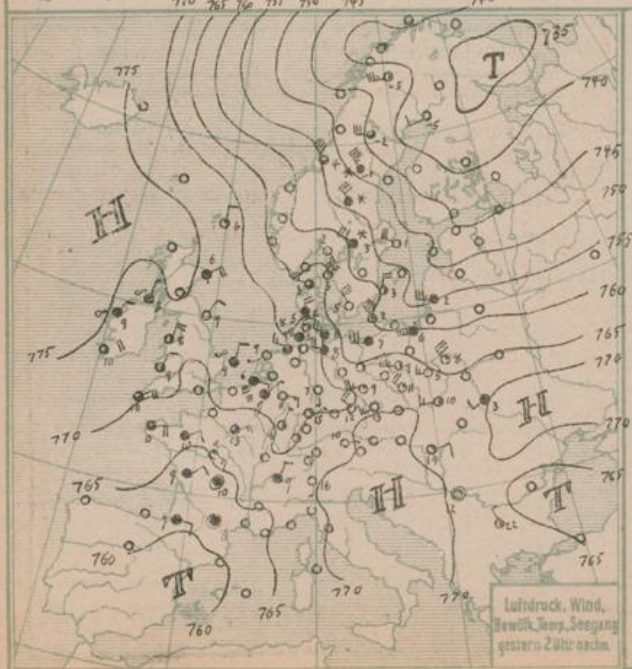
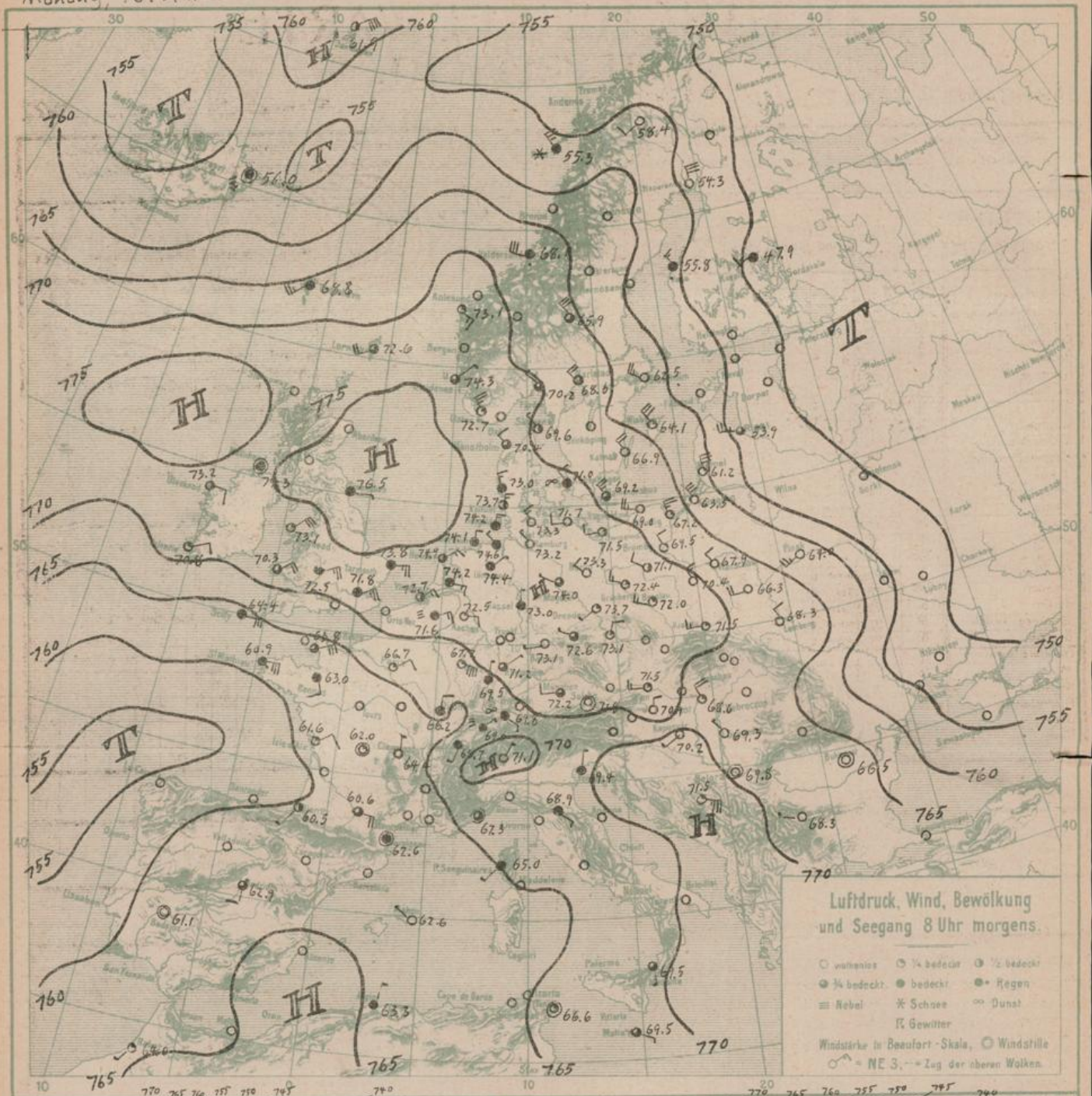


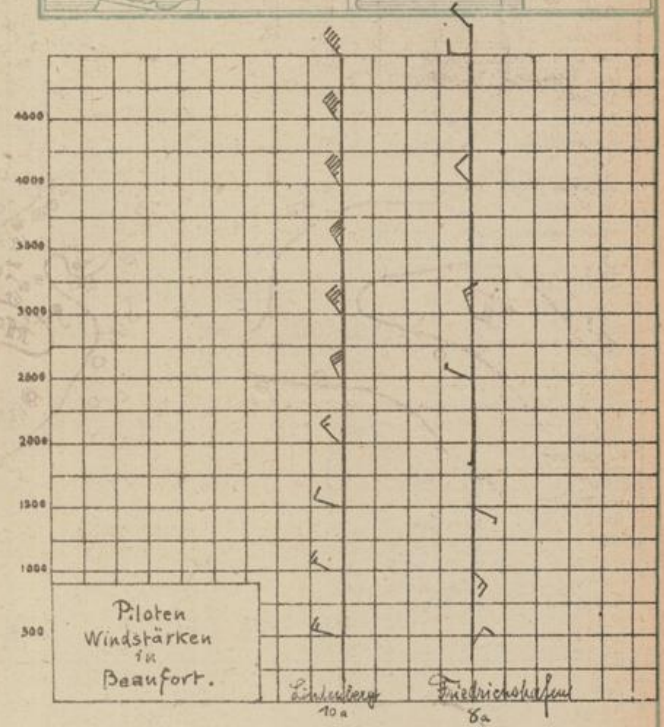
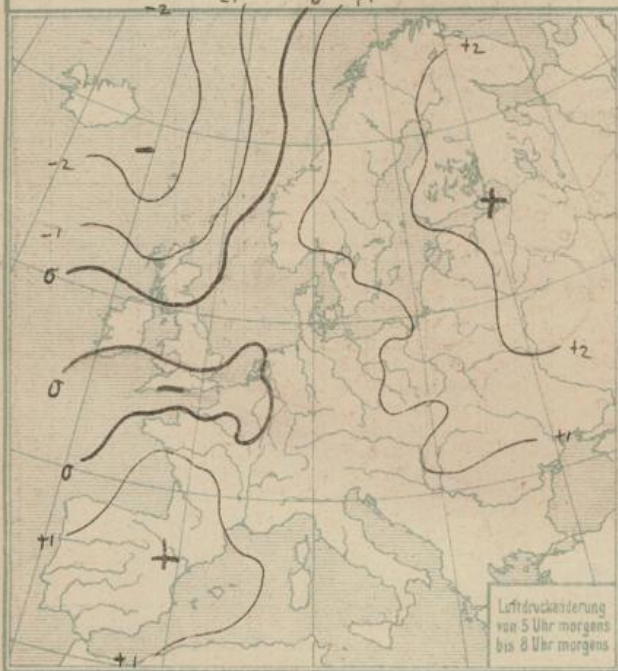
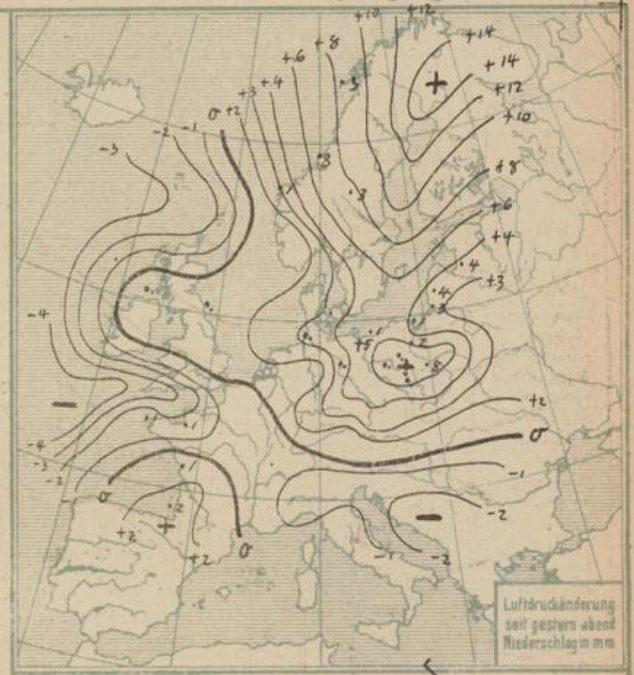
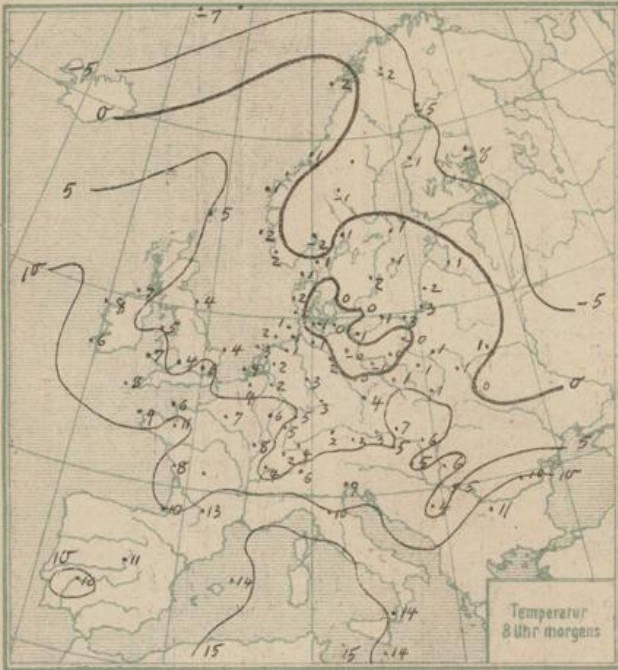
Montag, 13. März 1922



STATION	NACHMITTAG					ABEND					STATION	NACHMITTAG					ABEND				
	Luftdr.	Wind	Himmel	Temp.	Luftdruck Char. u. Aend.	Luftdr.	Wind	Himmel	Temp.	Luftdruck Char. u. Aend.		Luftdr.	Wind	Himmel	Temp.	Luftdruck Char. u. Aend.	Luftdr.	Wind	Himmel	Temp.	Luftdruck Char. u. Aend.
Wien	770.3	WNW 2	1	12	-0.5	770.1	WNW 2	0	8		Padua	770.2	NW 1	1	16						
Salzburg						771.0	Stille	0	6		Florenz	66.3	SE 1	0	21						
Klagenfurt Graz						70.5	E 1	0	7												
Feldkirch						70.2	NE 2	0	5												
Linz						69.4	Stille	0	8												
Zürich											Malta										
Bern	69.8	N 1	3	11	-0.2	69.2	N 1	2	11	-0.4	Madrid										
Genf	69.3	NNE 2	4	9	-0.3	67.8	SW 1	3	10	-0.5	La Coruña										
Lugano	70.0	S 1	0	16	0	70.1	N 1	0	11	0											
Helder	72.1	WSW 1	0	9	0	72.7	NNE 2	1	7	0											
Viissingen	72.0	SE 1	0	6	0	71.9	NNE 1	0	9	0											
Utrecht																					
Kopenhagen	69.2	NW 4	0	5	+2.5	67.6	NNW 2	0	2	+2.9	Rochefort	64.9	N 2	4	9	-1.9	60.4	S 3	3	11	
Skagen	64.5	N 2	0	3	+2.0	66.8	N 2	0	0	+1.0	Bayonne	61.0	S 5	4	9	-2.6	58.1	E 2	4	8	-1.9
Hansholm	64.9	NNW 6	3	3	+2.2	68.5	NW 4	1	2	+1.7	Bordeaux	63.0	N 1	4	8	-2.2	57.9	Stille	4	9	-2.7
Blaavandshuk	68.2	NNW 4	4	2	+1.5	70.5	N 4	4	2	+1.3	Dijon						66.6	NW 1	2	12	-0.1
Hammershus	59.8	SW 3	1	2	+0.8	64.8	NNW 3	1	2	+2.7	Calais										
Abisko	42.5	W 7	2	-8	-2.5						Limoges	63.1	Stille	4	10	-2.0	60.9	Stille	4	13	-1.1
Kopparanda	38.9	WSW 2	0	-5	+1.5	39.4	WSW 4	4	-4	0	St. Mathieu	68.0	ENE 4	3	0	-2.3	62.2	ENE 2	2	10	-0.9
Stenselv	41.5	W 6	3	-2	+6.0	43.8	W 6	1	-4	+2.5	Montpellier										
Oestersund	46.0	NW 9	4	-1	0	52.4	NW 9	0	-2	+2.5	Paris	68.8	ENE 2	1	12	-0.6	67.4	NE 2	3	11	-0.4
Hernösand						48.4	NNW 9	1	1	+4.5	Rennes	67.0	ENE 2	4	10	-1.3	64.7	NE 1	2	10	-1.6
Sörna	62.8	NW 8	4		+4.5	58.1	NW 9	3	-3	+3.5	Strassburg	68.4	N 1	3	16	0	69.0	ENE 1	1	11	+0.1
Karlsrad	69.2	NNW 6	0	0	+1.5						Toulouse	62.0	Stille	4	9	-3.0	58.8	E 7	4	13	-0.6
Stockholm	63.2	NNW 6	0	1	0	62.7	NNW 9	2	2	0	Tours	67.4	ESE 3	1	11	-1.2	64.5	ESE 3	4	11	-1.7
Jönköping						69.5	NW 6	0	1	+1.0	Lyon	66.8	NNE 2	4	10	-1.7	65.8	NNW 1	4	10	-0.7
Wisby											Amiens	70.0	NE 1	2	8	+0.2	69.2	NE 1	1	9	0
Kalmar	68.5	N 4	2	3	-	61.7	W 4	0	2	-	Cosne	69.9	NNE 2	4	8	-1.5	65.3	E 2	4	15	-0.8
Spitzbergen											Le Havre										
Jungö											Argentan	68.5	ENE 1	4	8	-0.3	66.3	ENE 2	3	10	-0.5
Tromsö						70.0	NNW 6	4	1	+1.9	Metz	71.7	NNE 1	2	16	-0.5	67.5	Stille	0	13	+0.5
Aalesund						71.4	NW 6	0	1	+2.3	Rouilly	67.2	ESE 1	3	15	0	67.7	NE 2	4	13	-0.6
Öst-Lister																					
Andenes																					
Bergen																					
Brønnø																					
Vardø																					
Skudenes						71.3	NNW 5	4	2	+2.3	Lerwick	73.6	N 2	1	6	+1.5	75.0	NNW 1	3	2	+0.8
Dombås	59.1	W 3	4	-3		62.8	NNW 3	4	-4	+2.3	Renfrew						75.3	NE 2	3	7	+1.2
Andersrud	58.1	NW 8	3	4	+3.4	62.0	SE 7	2	4	+0.4	Eskdalemuir						73.5	NE 4	3	8	+0.8
Andersrud	63.8	SE 6	0	3	+4.2						Crenwell	70.5	NE 4	3	10	-0.4	69.0	E 3	1	3	-0.8
Fosder	63.4	SE 5	0	2	-	66.1	W 2	0	3	+3.4	Silly	73.5	NNE 2	0	7	+1.2	75.2	E 2	3	5	+1.2
Helsingfors						40.2	SW 3	1	-4	-1.5	Tynemouth	71.3	ENE 2	0	11	-0.4	71.6	ENE 3	0	7	+0.4
Sordavala						41.8	Stille	0	-8	0	Aberdeen	50.0	NE 4	6	+1.5	76.4	E 2	2	4	+0.8	
Kuopio						40.2	N 3	0	-4	+4.0	Valentia	70.5	NE 4	3	10	-0.4	72.0	NNW 3	3	9	-0.4
Vasa						40.8	W 1	3	-5	0	Guernsey	69.0	ENE 2	3	8	-0.8					
Sodankylä											Stormway										
Reval											Holyhead	72.6	NNE 4	2	8	+0.4	72.5	NE 2	0	8	0
Dorpat											Yarmouth	71.6	NNE 2	0	9	+0.4	72.3	NNW 3	0	7	+0.4
Fjlsand											Blacksed	74.2	NNE 2	0	9	+0.4	73.4	NE 2	2	8	+0.4
Hungerburg											Ross on Wye						71.2	E 2	2	10	+0.4
Passen	66.5	W 7	1	9	-0.8	65.8	W 7	0	7	+0.2	Calshot						70.6	ENE 5	0	9	0
Warschau	64.1	NW 6	1	8	-2.2	62.4	NNW 8	0	7	0	Yersey						67.3	NE 4	0	8	0
Lodz	66.3	W 3	0	5	-0.7	67.3	W 3	4	2	+0.5	Donaghadee										
Lublin																					
Krakau	67.6	W 3	2	10	-1.2	66.6	W 2	0	7	-0.2	Malinhead	70.3	N 1	0	8	0	70.1	NW 1	0	7	+0.4
Lemberg	70.1	WSW 2	4	3	-1.0	65.5	SW 2	2	6	-0.6	Oran						67.2	SW 1	1	13	+1.4
Bromberg											Algier						61.1	W 2	4	15	+2.7
Pinsk											Constantine						64.7	S 5	4	2.0	0
Tarnow	67.6	W 3	1	10		58.6	WSW 8	0	6	-3.5	Bizerta						65.6	E 5	4	17	+0.8
Prag	69.3	WSW 3	0	13	-1.0	64.6	NW 1	0	10	+4.0											
Eger	69.4	WSW 4	0	12	-1.0	70.3	WSW 3	0	8	+0.8											
Kaschau	68.6	SW 1	3	10	-1.0	67.0	Stille	0	0	-0.5											
Olmutz	68.9	NW 3	1	12	-1.0	68.4	NW 1	0	8	0											
Budapest	68.8	ENE 2	1	14		68.5	W 1	0	8												
Sofia	66.6	NW 1	2	22	-1.6																
Belgrad	69.0	Stille	0	12	-2.1																

BEOBACHTUNGEN VON 2 UHR NACHTS

STATION	Luftdr.	Wind	Himmel	Temp.	Luftdruck Char. u. Aend.	Bemerkungen	STATION	Luftdr.	Wind	Himmel	Temp.	Luftdruck Char. u. Aend.	Bemerkungen
Hamburg	772.5	NW 1	0	-1	+1.0		Holyhead	773.5	ENE 6	4		+0.4	
Lerwick	74.9	W 2	2	3	+0.8		Yarmouth	73.5	E 6	4	4	0	
Renfrew	76.1	E 1	2	4	+0.4		Blacksed	73.5	NE 3	1	8	+0.4	
Cranwell	75.1	ENE 3	0	4	+0.8		Calshot	70.8	ENE 6	0	7	0	
Silly	66.7	E 6	2	9	-0.8		Dijon	70.3	N 2	4	5	-0.2	
Malinhead	73.5	Stille	4	7	0		Limoges	60.0	Stille	1	12	-0.2	
Tynemouth	76.7	E 1	4	4	+0.4		Lyon	76.0	SE 1	4	5	0	
Pembroke	71.1	NE 2	0	8	-0.4		Paris	67.1	NE 3	1	8	-0.5	
Croydon	72.5	ENE 4	4	8	0		Toulouse	58.0	ESE 5	1	8	-0.4	
Valentia	70.9	ENE 2	3	9	+0.4		Tours	60.3	ESE 4	4	10	-1.1	
Guernsey	65.7	NE 7	2	9	-0.2		Helsingfors	66.6	NNW 4	3	-4	+1.5	



ALLGEMEINE ÜBERSICHT 8 Uhr morgens: Montag, 13. März 1922

Seit gestern hat das atlantische Hochdruckgebiet unter erheblicher Verstärkung sich östlich ausgebreitet. Ganz Deutschland befindet sich unter seinem Einfluß, der sich durch Gewölkungsabnahme und leichten Frost in den Morgenstunden bemerkbar macht. Über Skandinavien bis Ungarn liegen heute morgen Drucklänfer der starken Depression, die mit ihrem Kern in Nordrussland liegt. Im Grenzgebiet herrschen daher noch lebhaft nördliche Winde. Der niedrige Druck in der Kliscayasee scheint sich unter westlicher Verlagerung auszufüllen. Der Druck über Italien ist in Zunahme begriffen. Die Wetterlage neigt zu Beruhigung.

WETTERAUSSICHTEN AN DER DEUTSCHEN KÖSTE für Dienstag, 14. März 1922

NORDSEE: Morgen schwachwindig, Morgennebel, sonst meist heiter und trocken, leichter Nachtfrost.
 westl. OSTSEE: } Mäßige nördliche Winde, wolkig bis heiter, ohne erhebliche Niederschläge, zeitweise Nebel,
 östl. OSTSEE: } Nachtfrost.
 Sturmwarnungen: Gestern 5³⁰ p.m. Nordsee: Gefahr erscheint vorüber, Signalball abnehmen.
 Heute 9⁴⁰ a.m. Wismarberg bis Flensburg: Gefahr vorüber, Signal abnehmen.
 Hamburg, Deutsche Seewarte. Kapelle. ABT. III. J. V. Gentzen.

STATION	MORGEN								See	STATION	MORGEN								See
	Luftdruck	Wind	Himmel	Temp.	Luftdruck Char.u.Änd.	Nieder-schlag	Max.	Min.			Bemerkung	Luftdruck	Wind	Himmel	Temp.	Luftdruck Char.u.Änd.	Nieder-schlag	Max.	
Wien	772.6	WNW 3	0	7	+0.4	0	13	6		Madrid	762.9	S 2	3	11	+1.5				
Salzburg	71.8	Stille	0	3		0	16	3		La Coruña									
Klagenfurt-Graz	71.2	E 1	1	2	+0.3	0	14	2		San Fernando									
Feldkirch	69.9	NE 1	1	4		0	11	3		Mahon	62.6	WNW 1	0	14	+1.6				
Linz	71.4	Stille	0	2		0	13	2		Badajoz	61.1	Stille	0	0	0				
Zürich	69.8	SE 1	0	4	-0.0	0				Izana	64.7	Stille	0	6.7	+0.4				
Bern	69.0	NE 1	0	2		0				Malaga	64.3	Stille	3	10	+1.3				
Genf	68.7	SSW 1	4	4	+0.1	0													
Lugano	71.1	NNE 1	0	6		0													
Holder	74.9	NE 3	3	3		0													
Willingen	72.7	NE 3	2	4		0				Algier	63.3	NNE 1			0				
Utrecht	74.2	E 3	4	2		0				Tunis	66.6	Stille			0				
Kopenhagen	71.0	NW 2	0	0	+0.6	0	7	-1		Perpignan	62.6	Stille			+1.0				
Skagen	69.6	NW 1	2	1	+0.1	0	5	-1		Ile Sanguinaires	65.0	SW 1			+0.5				
Hansholm	70.4	NW 2	3	1	+0.3	0	3	-0	3	Rabat	64.4	SW 1			+0.5				
Blaavandshuk	73.0	WNW 3	4	2		0	4	-1	3	Horta	65.3	Stille			+0.5				
Hammershus	69.2	NW 5	3	0	+0.8	0	4	-1	1	Rochefort	61.6	ENE 2	1	8	+1.1	1	10	3	
Abisko	58.4	SW 2	0	-2	+1.2	0				Bayonne	60.5	SW 1	2	10	+1.4	2	10	6	
Haparanda	59.3	N 6	0	-5	+2.6	0	-2	1		Bordeaux	61.1	Stille	0	4	+1.2		9	2	
Stensele										Dijon	66.2	N 2	4	8	-0.2	0	17	7	
Oestersund										Calais									
Hernösand										Limoges	62.0	Stille	1	0	+1.0	0			
Särna	66.9	NW 6	3	-1	+1.9	3	-3			St. Mathieu	60.9	E 6		9	+0.9	1	10	2	
Karlstad	68.6	NW 4	3	1	+1.2	0				Montpellier									
Stockholm	62.5	WNW 5	0	1	+1.5	0	4			Paris	66.7	ENE 2	1	7	+0.3	0	14	7	
Jönköping							6			Rennes	62.0	SSE 3	4	11	+0.7	1	13	8	
Wisby	64.1	NW 6	1	1	+1.2	0				Strassburg	69.5	N 1	4	5	+0.4	0	16	3	
Kalmar	66.9	NW 4	0	2		0				Toulouse	60.6	ASE 4	3	13	+1.1	0	14	11	
Spitzbergen										Tours					+0.4	0	12	9	
Jngö										Lyon	65.6	Stille	0	9	+0.1	1	12	3	
Tromsö										Amiens	68.5	NE 2	1	4	-0.2		10	4	
Aalesund										Cosne	64.3	E 2	4	11	-0.7		15	2	
Öst Faerder	70.2	WNW 1	3	-2	+1.5	0			1	Le Havre									
Andenes										Ajaccio	65.0	SW 1	4	17	+0.3	0	19		
Bergen										Metz	67.2	ESE 8	1	20	0	0	16		
Bremnes Röst	55.3	NW 5	4	2	+1.5	3			5	Argentan	64.7	E 3	4	8	0	0	12	7	
Vardö										Marignane	62.8	E 3	4	18	+0.6	0	25	16	
Skudenes Östare	74.3	NE 1	3	2	+0.4	0			6	Romilly	67.1	ENE 2	1	5	-0.3	0	16	4	
Dombaas	66.8	N 3	2	-4	0	8				Clermont	64.4	N 1	2		0				
Valdersund	68.1	WNW 6		1	+0.8	1			5	Nizza	67.3	Stille			0				
Kinn	73.1	SE 3	1	1	0	1			6	Lerwick	72.6	WSW 4	3	5	-1.2	0			3
Lyster	72.7	NW 5	1	2	+0.8	0			2	Rankow Leith	75.5	E 1	1	3	-0.4	0	14		1
Helsingfors										Estdalemuir									
Sordavala										Cranwell	75.0	E 4	4	3	0	1	11	2	
Kuopio	47.1	SW 3	4	-8	+1.2					Scilly	64.4	E 6	4	8	-0.8	0			6
Vasa	55.8	NW 3		-1	+1.5	0				Tynemouth	76.5	E 1	4	4	0				1
Sodankylä										Pembroke	70.3	NE 4	3	7	0	0			3
Reval										Croydon	71.8	ENE 5	4	6		0	11	4	
Dorpat										Aberdeen	75.6	SSW 1	1	3	-0.4				0
Filsand										Valencia	70.8	ENE 2	1	6	0				1
H. ngerburg										Guernsey									
Posen	771.7	WNW 2	2	0	+1.3	0	9	-1		Stornoway									
Warschau	67.9	NW 2	0	1	+1.4	0	9	-0		Holyhead	73.1	NE 6	1	5	0	0			6
Lodz	70.4	NW 3	0	-1	+1.3	8	9	-1		Yarmouth	73.5	E 5	4	4	0	0			3
Lublin	66.7	W 4	0	1	+0.2	0	5	-3		Blacksod	73.2	ESE 2	2	8	+0.4	0			0
Krakau	71.5	W 3	1	1	+1.9	0	11	-0		Ross on Wye	72.5	ENE 5		4	0	0	11	4	
Lemberg	68.3	NW 2	0	0	0	2	7	-1		Calkeet Portland	68.0	ENE 7	2	7	-0.8	0			6
Bromberg	69.5	NW 2	0	-3	+0.7	2	9	-1		Jersey	63.8	ENE 6	3	6	0	0			6
Pinsk										Donaghadee									
Tarnow	71.4	NW 4	3	1		0	11	-0		Malinhead	70.3	Stille	4	7	0				1
Prag	73.1	NNE 2	1	4	+1.0	0	14	4		Thorshavn	68.8	WSW 5			-1.0				
Eger	72.6	W 1	3	3	+0.5	0	12	0		Seydisfjord	58.0	Stille			-2.0				
Prerau										Jan Mayen	61.9	ENE 8	2	-7	-1.9	0			2
Kaschau	68.7	N 3	1	6	-1.0	0	11	-0		Riga	53.9	W 7	3	1	+0.6	4	2	-3	
Olmutz	71.7	WNW 1	1	4	+1.5	0	12	2		Sofia	68.9	WNW 1	0	11	0	0	22	9	
Budapest	68.6	NW 4	1	6	+0.1	0	15	3											
Kaposvar	70.2	SW 1	0	5	0	0	14	2											
Szeged	69.3	NW 1	0	6	0	0	16	5											
Debreczen																			
Szawbratoly	70.9	N 2	0	5	0	30	13	3											
Belgrad	69.8	Stille	0	5	0	0		5											
Serajewo	71.6	ESE 7	2	4	0	0		4											
Bukarest	66.5	Stille	0	10	-0.2	0		3											
Turin	73.2	NE 1	1	10															
Padua	75.0	Stille	0	8	+0.2	0	19	8											
Florenz	68.9	SE 1	4	10	0	0													
Messina	69.5	S 1	3	14	0	0	19	10											
Venedig	69.4	NNE 1	4	9	0	0	18	7	3										
Malta	69.5	SSE 1	3	14															

Eisbericht vom 13. März

Schweden: Seegebiet vor Söderman, vor Sandham, vor Landsort, Fahrwasser Hävringe bis Oresund, südl. Einf. z. Kalmarsund, Seegebiet vor Karlsham, südl. Einf. z. Oresund, Flinträman, Seegebiet vor Hälisingberg, nördl. Einf. z. Oresund, Seegebiet vor Holmsstad, Seegebiet vor Vinga, vor Smögen: eisfrei. Fahrw. Sandham bis Stockholm: schweres, festes Eis, Fahrwinne d. Eisbrecher offen gehalten. Fahrwasser Landsort bis Stockholm: schweres Eis, n. f. starke Dampfer. Kalmarsund nördl. Kalmar: Treibeis, Schiff infolge unsichtigen Welters nicht zu erkennen. Kalmarsund südl. Kalmar: Treibeis, f. Jagler geschl. Seegebiet vor Varberg: schweres Treibeis, n. f. starke Dampfer. Fahrw. Vinga bis Göteborg: strichw. Treibeis, f. Jagler beobachtet. Ubrige Stationen: Schifffahrt hat aufgehört.