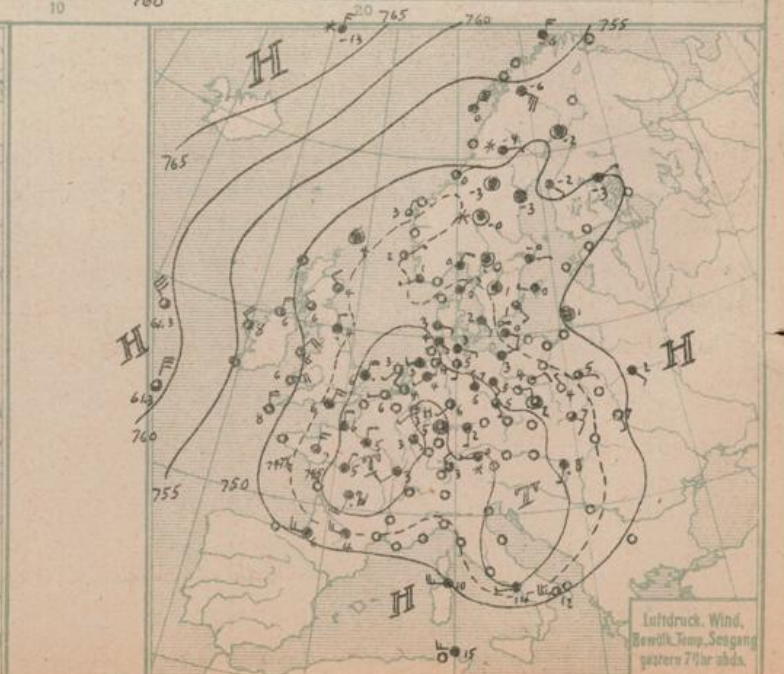
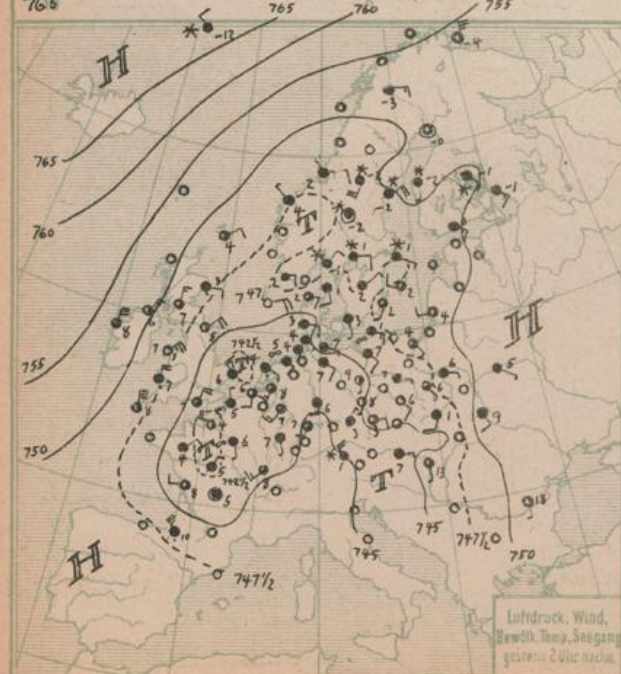
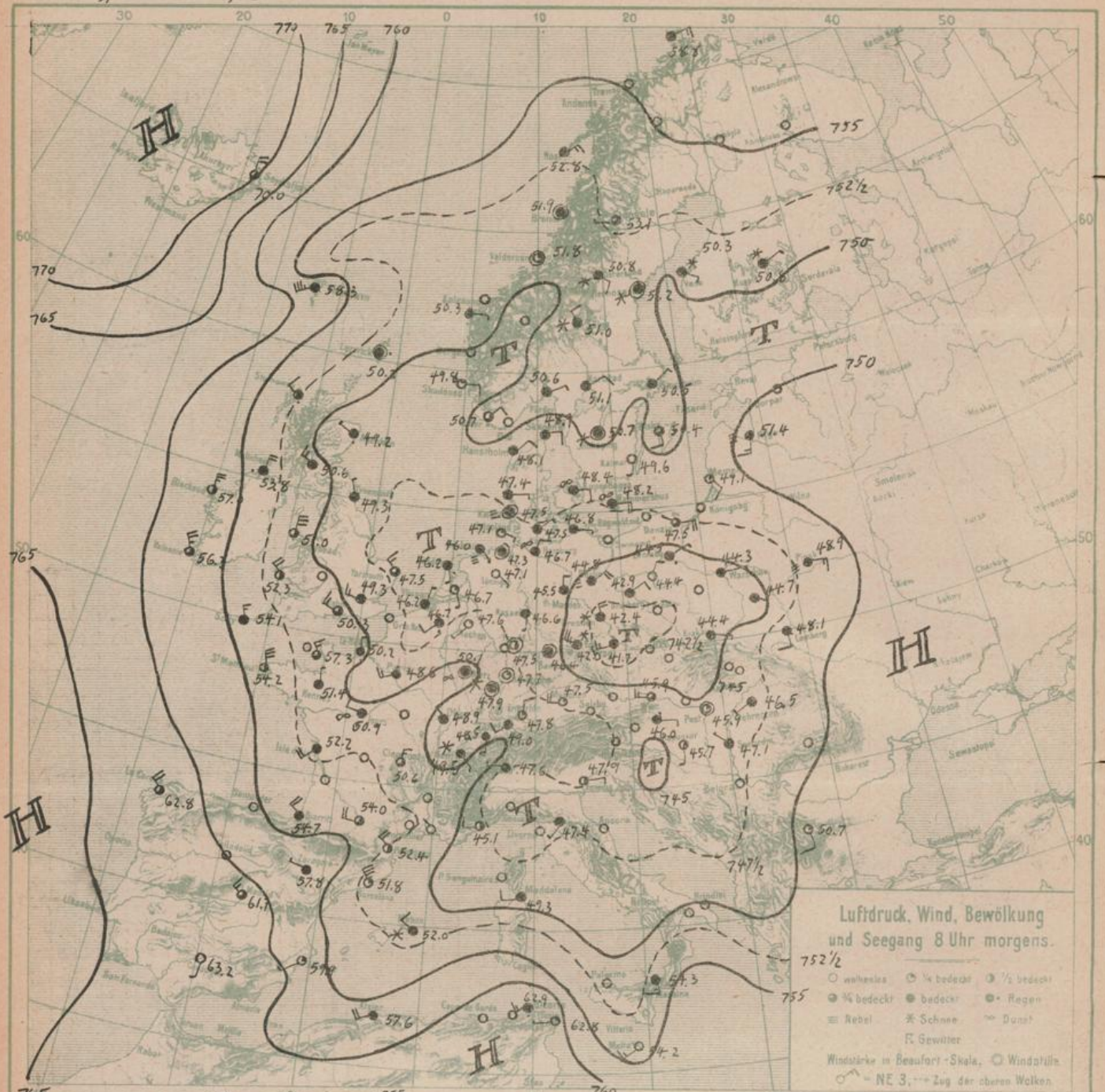




Montag, 27. März 1922

DEUTSCHE

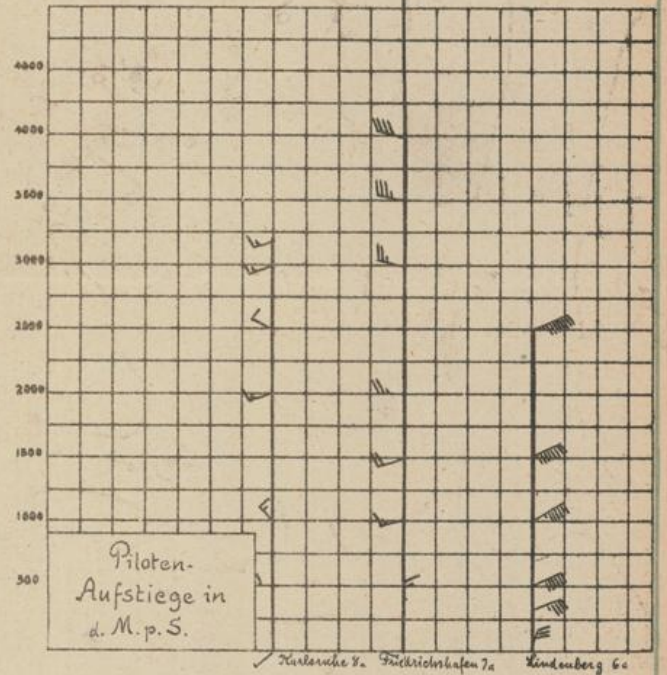
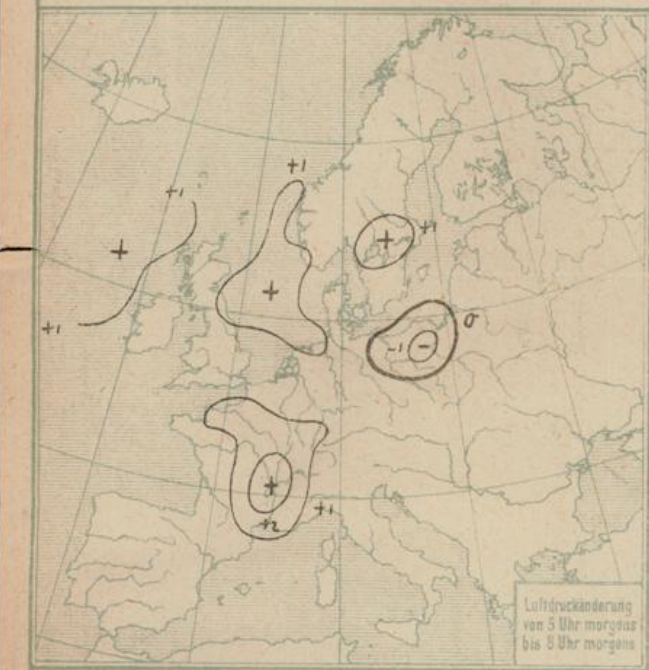
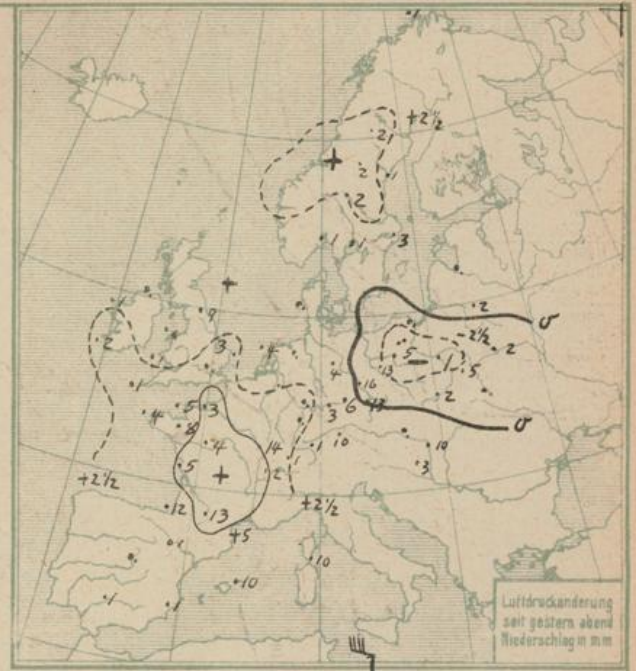
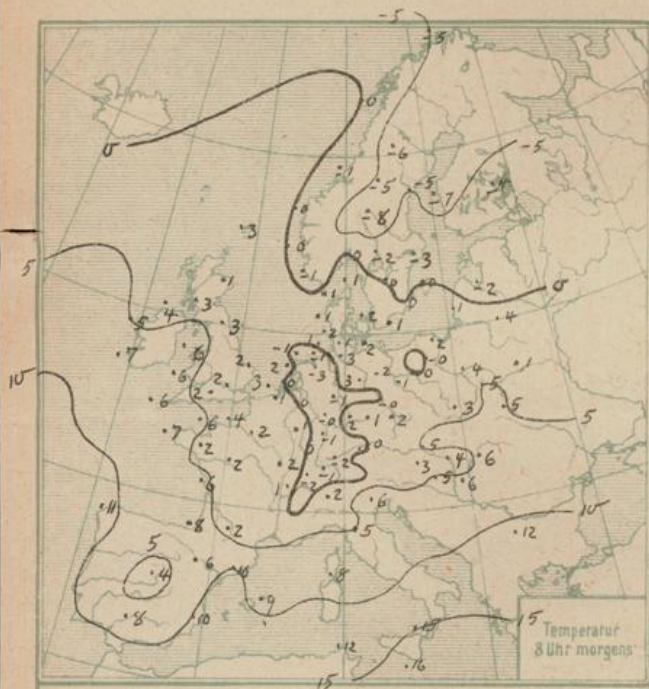




STATION	NACHMITTAG					ABEND					STATION	NACHMITTAG					ABEND					
	Luftdr.	Wind	Himmel	Temp.	Luftdruck Char. u. Aend.	Luftdr.	Wind	Himmel	Temp.	Luftdruck Char. u. Aend.		Luftdr.	Wind	Himmel	Temp.	Luftdruck Char. u. Aend.	Luftdr.	Wind	Himmel	Temp.	Luftdruck Char. u. Aend.	
Wien	744.1	E 1	4	7	-0.2	743.7	SW 4	2	4	-	Maddalena	750.3	N 5	7	10	-	750.3	N 5	7	10	-	
Salzburg						46.3	W 2	4	1	-	Neapel	72.0	W 1	+	14	-	72.0	W 1	+	14	-	
Klagenfurt											Tarent	51.6	W 5	2	12	-						
Feldkirch						46.6	NE 1	1	1	-												
Graz						44.6	W 2	0	2	-												
Zürich											Malta											
Bern											Madrid											
Genf											Lisboa											
Lugano																						
Helder	42.9	ESE 1	4	4	+1.0	44.6	SW 1	2	2	+1.0												
Viissingen	43.5	S 2	3	6	+1.0	44.7	WSW 1	2	6	+1.0												
Utrecht	43.4	SSW 3	3	8	+0.5	44.9	WNW 1	1	4	+1.5												
Kopenhagen	46.0	SSE 1	4	3	+0.2	47.1	SE 1	4	2	+0.8	Rochefort	42.8	W 2	3	8	-0.6						
Skagen	47.2	SSE 2	4	1	+0.5	47.1	NE 2	4	0	+0.3	Bayonne	48.5	WNW 7	1	10	0	49.9	W 3	4	6	+0.5	
Honstholm	45.9	ENE 2	3	2	+0.4						Bordeaux					46.8	WNW 5	+	9	+1.3		
Blaavandshuk	44.8	ESE 2	4	2	+0.4	45.7	ESE 1	4	2	+0.6	Dijon	44.1	SW 3	3	8	-0.5	44.6	SW 2	4	3	+0.4	
Hammershus	47.0	ESE 3	0	1	+0.4	47.6	ESE 2	0	0	+0.4	Calais	43.1	NNW 1	0	5	+0.1	44.8	WNW 1	2	3	+0.5	
Abisko	57.2	E 3	4	-3	+0.5	57.6	ESE 5	4	-6	+0.5	Limoges	43.6	Stille	4	5	-0.5	42.9	SSW 4	+	2	0	
Koparanda	50.8	Stille	2	-0	-0.5	50.6	Stille	4	-2	0	St. Mathieu											
Stensö						50.5	E 1	3	-4	0	Montpellier											
Desöersund	48.7	SSW 4	4	-2	0	48.2	SSW 2	4	-0	0	Paris	42.9	SSE 1	0	6	0	43.9	N 2	4	5	+1.0	
Hernösand	49.4	NE 4	4	-2	0	49.0	Stille	4	-3	0	Rennes	43.5	NE 2	4	4	+1.1	46.6	N 3	3	7	+2.0	
Särna	47.6	Stille	4	-2	0	48.5	Stille	4	-5	0	Straßburg					45.0	Stille	1	3	+0.6		
Karlsbad	47.9	E 2	4	1	0	49.0	Stille	4	0	+0.5	Toulouse					47.9	W 3	4	4	0		
Stockholm	47.1	ESE 1	4	1	0	48.4	E 1	4	-0	+0.8	Tours	42.2	NNE 2	4	5	-0.2	44.7	WNW 1	4	5	+2.0	
Jönköping	47.5	NE 1	4	2	0	48.7	Stille	4	1	+0.5	Lyon	48.4	SSE 2	2	10	-0.6	44.2	SW 2	2	7	-0.6	
Wisby	48.2	W 2	3	2	+0.5	49.0	W 1	4	0	+0.5	Amiens	42.0	S 1	0	2	-	44.2	Stille	0	0	-1.6	
Kalmar	47.8	SSW 1	3	2		48.6	SE 1	3	1		Casne	44.5	Stille	4	4	-1.0	44.3	Stille	+	3	+1.5	
Spitzbergen	60.3	Stille	0	-2.6	0	59.8	Stille	1	-3.9	0	Le Havre	42.0	W 4	2	4	-0.4	44.3	NNW 2	4	6	+0.5	
Jungä						57.6	NNE 3	4	-6	+0.4	Ajaccio	48.3	E 1	3	10		48.3	E 1	3	10		
Tronsö											Metz	46.3	SSE 1	4	7	+0.1	44.8	SE 1	3	3	+0.4	
Aalesund	47.6	NW 1	4	4	+0.4						Argentan	42.4	NW 1	4	6	+0.5	45.1	N 3	3	5	+1.8	
Qväs						47.6	NNE 1	3	3	0	Remilly	43.7	WNW 2	3	7	+0.1	42.7	SE 3	2	4	+0.6	
Andenes											Brüssel					43.3	Stille	0	4	+0.4		
Bergen																						
Belvaag Røst						52.0	NNE 8	4	0	+0.4	Lerwick	48.2	ENE 2	3	4	+0.8	48.9	Stille	4	4	0	
Vardö	54.3	NNE 5	3	-4	+0.8						Renfrew	49.4	NNE 3	3	7	+0.8	49.2	NW 2	2	6	0	
Skudenes Utsire						47.7	NNE 1	2	2	0	Eskelemaur											
Dombås	46.6	SE 1	3	1	0						Cranwell	44.0	NNE 2	4	6	+1.9	42.0	SW 4	3	3	+1.9	
Valdersund	48.2	E 2	2	2	+0.4	48.7	ENE 1	2	0	+0.4	Scilly	48.2	N 6	2	8	+1.3	51.4	NNW 5	1	8	+1.2	
Lister	47.8	E 2	4	2	+0.4	49.0	WSW 1	4	1	+0.4	Tynemouth	47.1	NE 4	2	5	+1.5	48.5	N 2	4	4	+0.8	
Bäreninsel	61.1	Stille	0	-2.0	0	61.0	NW 1	2	-1.8	-0.4	Pembroke	47.6	N 4	4	7	+1.2	50.7	NW 4	1	6	+1.2	
Helsingfors	49.6	SE 3	4	0	0						Croydon	43.0	NW 2	3	6	+0.8	45.1	NW 3	0	4	+1.2	
Sordavala	51.4	SE 3	4	-1	0						Aberdeen	47.9	E 2	3	1	+0.4	47.6	NW 2	3	4	0	
Kuopio	49.4	SE 1	4	-1	0	49.7	NE 1	4	-3	0	Valentia											
Vessa	50.6	S 1	4	-2	-0.5	50.6	SE 1	4	-2	0	Guernsey	45.0	N 5	4	4	+1.9						
Sodankylä											Stormoway											
Reval											Holyhead	48.2	NE 5	1	7	+1.9	50.2	NNE 4	1	6	+1.2	
Dorpat											Yarmouth	42.6	NW 3	4	6	+0.4	44.2	NNE 4	4	6	+0.8	
Filsand											Blackhead	52.6	N 6	3	8	+1.2	49.8	NW 4	2	8	+2.6	
Hungerburg											Ross on Wye	45.9	NNW 3	4	7	+1.5	48.3	N 3	2	11	+1.5	
Posen	46.4	ESE 1	4	7	-0.2	46.7	ENE 2	1	4	+0.4	Calshot	44.3	NNE 4	3	7	+1.9	46.7	NNE 4	4	6	+1.5	
Warschau	47.6	ESE 1	4	6	-0.2	47.5	ESE 1	3	5	0	Yersey					46.7	NW 5	2	3	+0.8		
Loz	46.8	SE 1	3	6	0	49.2	E 1	0	4	-0.2	Donaghadee											
Lublin											Malinhead	50.7	NNE 3	2	6	+1.5	52.2	N 3	2	6	+0.8	
Krakau	46.3	SSW 2	4	11	-0.2	46.2	SE 2	3	7	-0.3	Jay Mayan	68.7	NW 3	4	-12	+0.4	68.5	N 3	4	-13	0	
Lemberg	50.2	SSE 2	4	9	-0.7	50.1	SSE 1	0	7	0	Faoyder	47.8	NNE 2	4	-1	+0.4	48.3	NNE 2	4	0	+1.4	
Bromberg											BiZetha											
Pinsk	51.9	SE 1	4	5	-0.5	50.2	SSE 1	4	2	0												
Tarnow	47.0	SSW 3	3	10																		
Prag	45.5	E 2	3	3	-0.5																	
Eger	44.8	NE 1	4	3	-0.5																	
Maschau	44.8	SSW 1	3	9	-0.3																	
Olmutz	46.6	SSW 1	3	9	-1.0																	
Budapest	45.0	SSE 1	3	13		44.7	SSW 1	4	8													
Bukarest	51.4	S 1	1	18																		

BEOBSACHTUNGEN VON 2 UHR NACHTS

STATION	Luftdr.	Wind	Himmel	Temp.	Luftdruck Char. u. Aend.	Bemerkungen	STATION	Luftdr.	Wind	Himmel	Temp.	Luftdruck Char. u. Aend.	Bemerkungen
Hamburg	745.2	NW 3	2	4	+0.2		Stranawady	749.0	WNW 2	4	2	0	
Lerwick	49.3	Stille	0	2	0		Holyhead	50.8	NNW 6	1	3	-0.4	
Renfrew	48.8	NW 3	4	4	+0.4		Yarmouth	46.5	N 5	3	3	+0.4	
Cranwell	49.1	NW 3	4	1	+0.4		Blackhead		NW 2	3	6	-0.4	
Scilly	54.2	NE 4	4	4	+1.2		Calshot	50.0	NNW 5	2	3	+1.2	
Malinhead	53.1	V 3	2	5	+0.4		Dijon	46.1	Stille	4	1	+0.4	
Tynemouth	47.8	NNW 3	4	4	-0.4		Limoges	48.6	Stille	4	2	+3.0	
Pembroke	52.8	NW 3	2	6	0		Lyon	48.6	ESE 2	2	3	+0.7	
Croydon	49.2	NW 3	3	2	+1.2		Paris	47.0	Stille	0	1	+0.8	
Valentia	58.0	W 3	3	7	0		Toulouse	50.8	W 1	4	3	+1.0	
Queen's	51.3	NNW 5	4	6	+1.2		Tours	49.2	NNW				



ALLGEMEINE ÜBERSICHT 8 Uhr morgens: Montag, 27. März 1922

Die Wetterlage hat gegen gestern nur geringe Änderung erfahren. Ganz Mitteleuropa steht unter dem Einfluß des flachen, ausgedehnten Tiefs, das, dem Talgebiet über Polen zufolge, weiterhin langsam ostwärts ziehen wird. Vom Atlantik folgt hoher Druck. Da, trotz der lebhaften nördlichen Luftströmung über Island hohe Temperaturen herrschen, scheint ein Lufttransport vom Atlantik südlich Island eingeleitet zu sein, so daß nur vorübergehend mit niedrigen Temperaturen zu rechnen ist. Zwischen Elbe u. Rhein waren die Temperaturen heute früh unter dem Gefrierpunkt. Die Nordsee meldet Nebel. Die flachen Randgebilde des tiefen Drucks begünstigen fernerhin die Bildung von Dunst oder Nebel.

WETTERAUSSICHTEN AN DER DEUTSCHEN KÜSTE für Dienstag, 28. März 1922

- NORDSEE: Schwache mitlaufende Winde, wolkig, kalt, Dunst oder Nebel, Neigung zu Niederschlägen.
  - westl. OSTSEE: Wie Nordsee.
  - östl. OSTSEE: Schwache östliche Winde, wolkig, geringe Temperaturänderung, keine oder nur geringe Niederschläge.
- Sturmwarnungen:

STATION	MORGEN							See	STATION	MORGEN							See		
	Luftdruck	Wind	Himmel	Temp.	Luftdruck Char. u. And.	Niederschlag	Max			Min	Bemerkung	Luftdruck	Wind	Himmel	Temp.	Luftdruck Char. u. And.		Niederschlag	Max
Wien	745.9	SW 4	3	4	+0.5	0	9	3	Madrid	761.7	WNW 3	3	4	+1.3	0	-	-		
Salzburg	48.1	SE 1	3	1		7			La Coruna	62.8	NW 4	3	11	+1.0	3	-	-		
Klagenfurt									San Fernando										
Feldkirch	48.1	E 2	1	0	+0.3	0	5	-2	Barcelona	51.8	NW 7	1	10	+0.2	0	-	-		
Graz	46.4	NW 1	4	2	+0.9	4	5	1	Zaragoza	57.8	W 1	4	6	+0.2	1	-	-		
Zürich	49.0	SW 2	4	-1	+0.8	0	-	-	Mahon	52.0	WNW 2	3	9	+0.7	10	-	-		
Bern	48.5	S 1	4	-2	+0.5	1	-	-	Cordoba	63.2	S 1	0	8	+0.5	1	-	-		
Gent	49.5	SE 1	*	1	+2.0	2	-	-	Alcaniz	59.9	WSW 1	1	10	+2.5	1	-	-		
Lugano									Izania	59.3	NW 5	0	12	-0.1	0	-	-		
Helder	46.2	SSE 1	*	2	0	4	1		Oran	59.7	W 3	*	13	+1.5	-	-	-		
Vlissingen	46.2	NNE 1	4	2	+0.5	0	1		Bizarta	62.9	SW 3	*	12	+0.9	-	18	11		
Utrecht	46.7	SSE 1	1	0	+0.5	-			Algier	57.6	WSW 4	4		+1.5					
Kopenhagen	48.5	E 2	00	2	+0.9	0	3	9	Tunis	62.8	W 1	1							
Skagen	48.9	E 2	4	1	+0.4	0	2	0											
Hanotholm	48.1	NE 2	4	1	+0.2	0	2	-0											
Blaavandshuk	47.4	E 1	4	1	+0.1	0	3	-0											
Hammershus	48.2	E 4	00	1	+0.1	0	2	-1											
Abisko																			
Haparanda																			
Stensele	53.1	W 1	3	-6	+0.5	2	-3	-8	Rochefort	52.2	SW 4	4	6	+0.7	5	9	2		
Oestersund	50.8	SE 2	*	-5	+0.5	2	-2	-6	Bayonne	52.7	WNW 4	*	8	+0.1	12	11	5		
Hernösand	51.2	Stille	*	-5	+0.5	1	-	-	Bordeaux	53.8	WSW 1	4	2	+0.5	10	10	-1		
Sarna	51.0	NW 2	*	-8	+0.5	2	-2	-14	Dijon	48.9	NW 2	4	2	+1.7	14	9	0		
Karlstad	51.1	ENE 2	4	-2	+1.0	1	2	-3	Coloie										
Stockholm	50.5	NE 1	4	-3	+1.0	3	1	-4	Limoges										
Jönköping	52.7	Stille	0	0	+1.0	-	-	-2	St. Mathieu	52.2	WNW 6	2	7	+0.7	4	8	3		
Wisby	52.4	S 2	3	0	+0.5	0	-	-	Montpellier										
Kalmar	49.6	E 1	0	0	0	0	-	-	Paris	48.6	WSW 3	*	2	+1.5	-	-	-		
Spitzbergen	59.3	SE 2	1	-30	0	0	-	-	Rennes	51.4	N 1	4	2	+1.0	8	8	0		
Jngö	58.8	ENE 3	4	-5	0	1	-	-	Strassburg	47.9	Stille	*	0	+1.9	-	9	-1		
Tromsö									Toulouse	52.0	W 4	3	2	+0.9	13	8	1		
Kalesund									Tours	50.9	W 2	00	2	+0.9	4	6	4		
Öro Coast	52.8	NE 3	4	0	0	0	-	-	Lyon	50.2	WNW 4	4	3	+2.5	2	10	1		
Andenes									Amiens										
Bergen									Cosne	50.5	Stille	*	-1	+1.3	3	6	-10		
Brønnø Færder	50.6	ENE 1	4	0	+0.8	1	-	-	Le Havre	50.2	NW 2	*	4	+1.0	3	-	-		
Vardö									Ajaccio	48.1	Stille	4	2	+0.4	7	12	7		
Studenass Utsira	49.8	E 2	1	0	+0.8	0	-	-	Metz	50.1	Stille	00	1	+0.9	-	7	-2		
Dombås	49.5	Stille	*	-5	+0.8	0	-	-	Argentan	49.0	Stille	00	2	+1.2	4	8	1		
Valdersund	51.8	Stille	1	-1	+0.8	0	-	-	Ramilly	50.5	SW 1	3	0	+1.1	25	8	-1		
Kinn	50.3	E 1	4	0	+1.2	0	-	-	Clermont	50.6	N 3	3		+2.5					
Lister	50.7	NE 2	3	-1	+1.2	0	-	-	Nizza	45.1	W 2	2		0					
Heisingfors									Brüssel	46.7	SW 2	*	1	0	-	-	-1		
Sordavala									Lerwick	52.2	Stille	*	3	+0.4	0	-	-		
Kuopio	50.8	NE 1	*	-4	+0.5	-	-	-	Renfrew	50.6	WNW 3	4	3	+0.4	0	-	-		
Vasa	50.3	SE 1	*	-7	0	-	-	-	Eskdalemuir										
Sodankyla									Cranwell	47.5	WNW 4	4	2	0	3	6	0		
Reval									Scilly	54.1	NW 3	*	6	0	1	-	-		
Dorpat									Tynemouth	49.8	NW 1	4	3	+1.2	9	-	-		
Filsand									Pembroke	52.3	NW 4	2	6	0	1	-	-		
Hungerburg									Croydon	49.3	W 3	4	2	0	7	1			
Posen	44.4	NNE 2	-	0	-1.0	5	7	0	Aberdeen	49.2	WNW 1	*	1	0	9	-	-		
Warschau	44.3	E 1	4	4	0	1	7	2	Valencia	56.3	NW 5	3	7	+0.8	2	-	-		
Wadz Tarnow	46.5	S 2	4	5	-	12	2		Guernsey										
Lublin	44.7	SE 2	4	5	0	5	9	3	Stormway										
Krakau	44.4	ESE 1	4	3	0	2	10	1	Holyhead	51.0	N 6	3	6	+0.4	*	-	-		
Lemberg	48.1	S 2	4	5	+0.3	9	4		Yarmouth	47.5	NW 3	3	2	0	3	-	-		
Bromberg	44.5	ENE 1	0	-0	-1.0	1	6	-1	Blacksod	57.0	N 5	2	5	+1.5	1	-	-		
Pinsk	48.9	ESE 3	3	1	0	2	7	-0	Ross on Wye	50.5	WSW 1	2	3	0	6	1			
Wilna	45.7	S 2	0	4	0	2	8	3	Calshot	50.3	WNW 3	3	2	0	0	-	-		
Prag	41.7	W 3	4	2	+1.0	13	-	-	Yersey	57.3	NW 3	3	6	+0.4	5	-	-		
Eger	42.0	WNW 5	*	1	0	6	-	-	Donaghadee										
Prerau									Mainthead	52.8	N 4	*	4	+0.8	*	-	-		
Kaschau	47.2	SSW 1	2	5	+0.5	5	-	-	Thorshavn	58.3	WSW 7	4		+0.5					
Olmütz	41.3	SSW 3	*	-	+0.5	2	-	-	Seydisfjord	70.0	N 4	3							
Budapest	45.9	Stille	1	4	+0.1	10	14	4	Riga	51.4	S 3	3	-2	+0.2	1	3	4		
Kaposvar	45.7	S 1	2	5	0	3	13	3	Sofia	50.7	SSE 2	1	12	0	0	18	10		
Žeograd	47.1	WNW 1	4	6	+1.0	6	15	5	Bronno	51.9	Stille	4		0					
Debreczen	46.5	SW 1	4	5	0	6	14	3	Perpignan	52.4	WNW 4	2		0					
Szombathely	46.0	E 1	*	3	0	6	11	1	Bejaunaires	48.1	Stille	4							
Belgrad									Harra	67.1	S 8	4		-0.5					
Turin	47.0	Stille	0	7	+0.9	0	-	-											
Padua	47.4	WNW 1	1	7	+1.5	6	12	1											
Florenz	47.4	SW 1	3	5	-	-	-	-											
Maddalena	49.3	W 2	4	8	0	10	10	9											
Messina	54.3	S 3	4	5	+0.5	0	-	-											
Venedig	47.9	E 1	2	6	+0.9	0	-	-											
Malta	54.2	SW 3	0	16	-	-	-	-											

Schwedischer Eisbericht unverändert (siehe Wetterbericht vom Sonntag, 26. März 22)