

Wetterbeobachtungen aus Mitteldeutschland

Ors	See-höhe (Norm-met.) m	13 Uhr gestern, Montag, den 11.8.52				19 Uhr				01 Uhr heute, Dienstag, den 12.8.52				07 Uhr				Dresden-Wahnsdorf Gesamtstrahlung gestern gesamt	Temperaturwerte Leipzig	
		Wind	Wasser	Wasser	Luftdruck	Wind	Wasser	Wasser	Luftdruck	Wind	Wasser	Wasser	Luftdruck	Wind	Wasser	Wasser	Luftdruck		Luft-temp.	Min.
Fichtelberg	1215	N 25	10	10	1002	N 25	10	10	1002	N 25	10	10	1002	N 25	10	10	1002	11.8	12.1	
Brocken	1152	SW 40	10	10	1006	N 20	10	10	1007	SW 40	10	10	1007	SW 40	10	10	1007	11.8	12.1	
Inselberg	920	SW 40	10	10	1006	N 20	10	10	1007	SW 40	10	10	1007	SW 40	10	10	1007	11.8	12.1	
Sonneberg	635	SW 20	10	10	1006	N 20	10	10	1007	SW 20	10	10	1007	SW 20	10	10	1007	11.8	12.1	
Weimar	266	WSW 40	10	10	1006	N 20	10	10	1007	WSW 40	10	10	1007	WSW 40	10	10	1007	11.8	12.1	
Gera	303	SW 20	10	10	1006	N 20	10	10	1007	SW 20	10	10	1007	SW 20	10	10	1007	11.8	12.1	
Wernigerode	240	SSW 20	10	10	1006	N 20	10	10	1007	SSW 20	10	10	1007	SSW 20	10	10	1007	11.8	12.1	
Magdeburg	82	N 20	10	10	1006	N 20	10	10	1007	N 20	10	10	1007	N 20	10	10	1007	11.8	12.1	
Halle	91	SW 30	10	10	1006	N 20	10	10	1007	SW 30	10	10	1007	SW 30	10	10	1007	11.8	12.1	
Leipzig	148	N 20	10	10	1006	N 20	10	10	1007	N 20	10	10	1007	N 20	10	10	1007	11.8	12.1	
Colm & Benr.	329	WSW 20	10	10	1006	N 20	10	10	1007	WSW 20	10	10	1007	WSW 20	10	10	1007	11.8	12.1	
Plauen	408	SW 20	10	10	1006	N 20	10	10	1007	SW 20	10	10	1007	SW 20	10	10	1007	11.8	12.1	
Chemnitz	374	WSW 20	10	10	1006	N 20	10	10	1007	WSW 20	10	10	1007	WSW 20	10	10	1007	11.8	12.1	
Dresden	257	SW 20	10	10	1006	N 20	10	10	1007	SW 20	10	10	1007	SW 20	10	10	1007	11.8	12.1	
Görlitz	238	SW 10	10	10	1006	N 20	10	10	1007	SW 10	10	10	1007	SW 10	10	10	1007	11.8	12.1	

MD-WV 301 Sämtliche Zeitangaben in MEZ (Mitteleuropäische Zeit) MfJ der DDR am 29.8.51 VIII-K2-D-O-2/51 Nr. 214

Wetterkarte


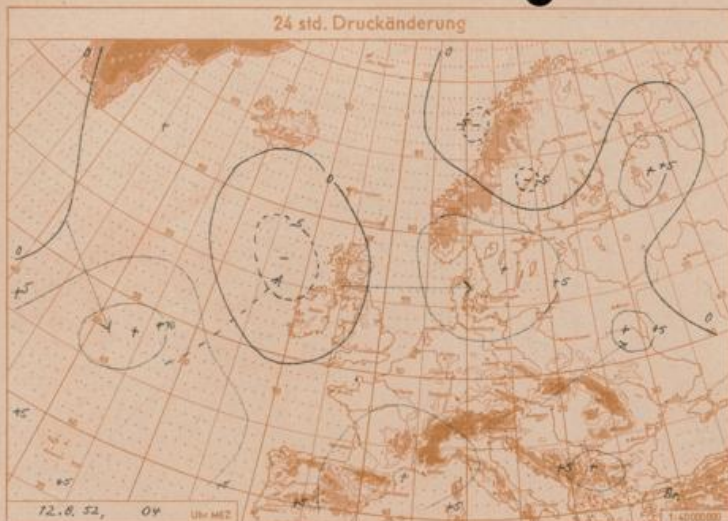

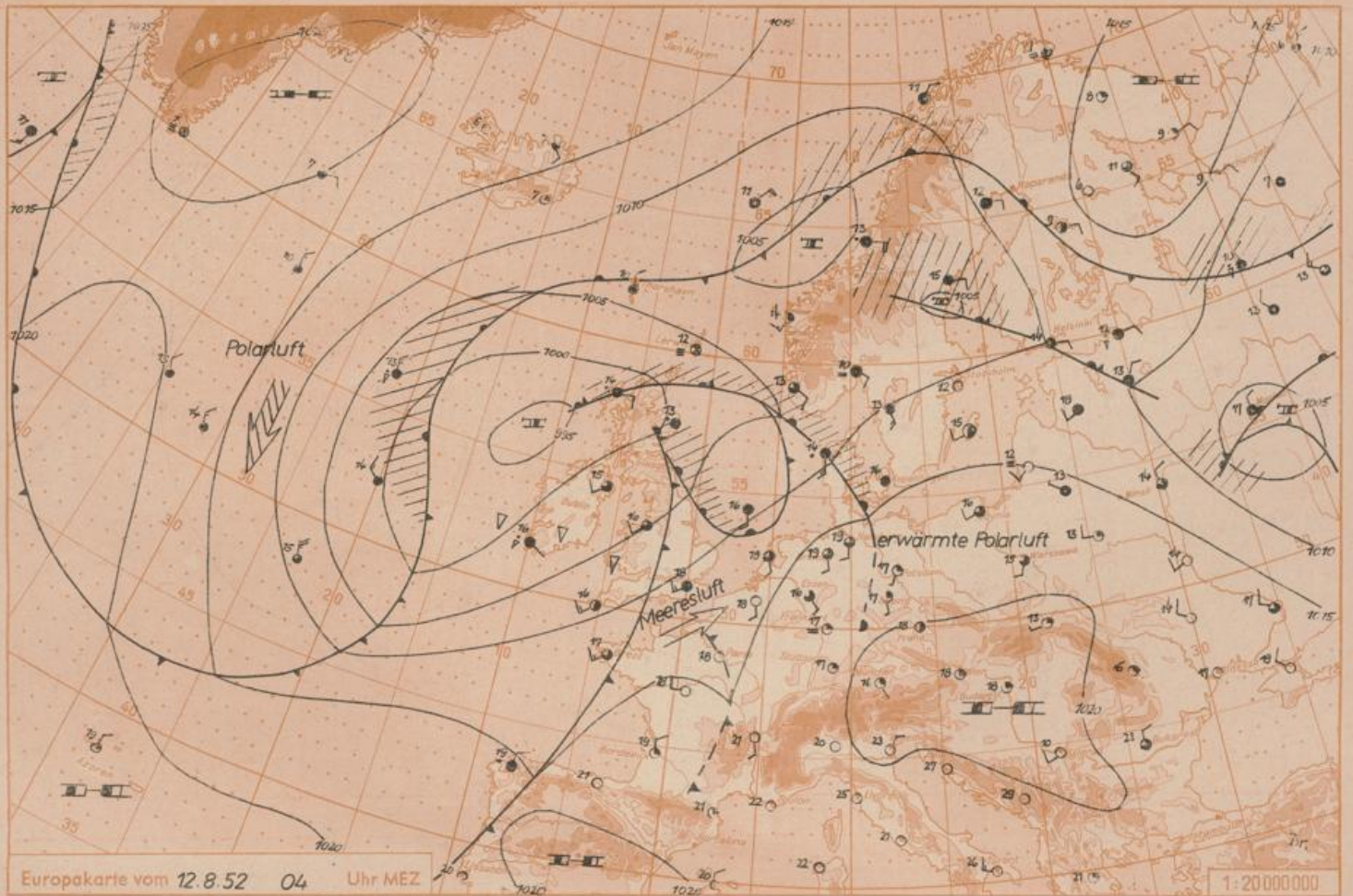
Herausgeber: Meteorologischer Dienst der Deutschen Demokratischen Republik
Mitteldeutsche Wetterdienststelle Leipzig

Anschrift: Leipzig O 27, Leninstraße 169. Fernruf: Leipzig 6 18 75 und 6 18 14.
Erscheint täglich, Postbezug monatlich DM 4,- (einschl. Zustellgebühr). Nachdruck, auch auszugsweise, ohne Genehmigung nicht gestattet. Bei unregelmäßiger Lieferung sind Beschwerden nur an das Zustellpostamt zu richten.

Jahrgang: 1952 Dienstag, den 12. August 1952 Nummer: 225

Klimadaten aus Mitteldeutschland für Juli 1952.

Station	Temperatur °C				Zahl der						Niederschlag				Bew. in Zehnt.		
	Mittel	Abweichung v. Norm.	höchste	Dat.	tiefste	Dat.	Sommertage	heiße	heißere	trübe	Gewitter-tage	sturm-tage	Nied. > 0.1	Höhe in mm		% vom Norm.	Tag-Nächte
Inselberg	14.4	+1.9	29.2	2.	5.4	29.	3	3	7	13	5	10	13	29	25	9.0	34.6.0
Sonneberg	17.4	+2.4	31.7	2.	6.6	16.	11	3	5	4	2	2	9	12	13	4.9	13.4.9
Kaltennordheim	17.7	+2.6	33.8	2.	4.8	16.	11	7	4	5	4	0	11	11	15	4.6	9.4.8
Kalteneber	16.9	+1.5	33.1	2.	7.4	16.	9	2	4	8	3	0	15	34	41	12.5	28.5.8
Erfurt	18.8	+1.8	36.5	2.	6.9	16.	16	4	3	5	3	0	7	19	27	9.4	3.5.1
Langensalza	19.0	+0.9	36.4	2.	5.4	27.	15	2	5	9	2	0	7	25	36	9.8	3.5.3
Weimar	18.5	+1.0	35.2	2.	6.9	22.	16	3	5	7	4	1	8	22	30	10.2	13.5.3
Brocken	11.2	+1.0	25.8	5.	3.5	16.	1	0	2	12	2	16	14	95	65	19.2	3.6.6
Wernigerode	17.8	+1.2	34.6	2.	5.3	27.	8	2	2	6	4	1	14	48	58	12.5	28.6.0
Salzwedel	17.6	+0.1	33.9	2.	6.4	16.u.21	11	2	1	8	3	0	11	34	47	8.6	3.6.4
Gardelegen	18.0	+0.1	35.0	2.	5.9	22.	13	2	2	8	3	0	11	40	54	13.9	3.6.3
Magdeburg	18.4	±0	33.9	2.	7.1	16.	13	1	3	7	4	0	11	53	78	24.8	28.5.9
Dessau	19.1	+1.3	34.8	2.	7.6	22.	16	5	3	11	3	0	11	28	38	9.1	13.5.9
Eisleben	18.6	+0.8	35.9	2.	7.9	16.	15	4	5	7	3	1	12	21	32	6.2	10.5.6
Halle/Passend.	18.7	+0.5	35.5	2.	6.2	31.	16	3	4	7	3	0	9	24	35	14.1	13.5.4
Wittenberg	18.5	±0	34.9	2.	7.6	25.	13	2	6	5	3	5	10	51	70	13.0	5.5.0
Torgau	19.0	+0.4	35.4	2.	6.5	25.	15	4	8	7	3	0	9	40	55	23.7	5.4.9
Leipzig	19.3	+1.0	36.0	2.	8.8	27.	17	4	7	6	3	0	8	17	20	7.8	13.5.1
Dübena	19.0	+1.7	35.5	2.	6.2	22.	15	3	9	2	3	0	7	33	33	12.0	13.4.1
Dresden/Wahnsd.	19.0	+1.4	34.7	2.	9.6	22.	15	5	8	5	2	0	10	27	30	9.7	29.4.7
Kanenz	18.4	+0.7	32.1	4.	8.3	16.u.19.	13	2	6	5	3	0	9	27	26	8.9	29.4.6
Görlitz	18.4	+0.6	31.7	4.	7.3	22.	13	2	10	5	3	0	9	39	40	13.5	13.5.1
Plauen	18.1	+1.6	34.2	2.	3.6	22.	14	4	8	5	3	0	6	13	14	3.2	29.4.9
Chemnitz	18.1	+1.6	33.9	2.	6.8	22.	10	5	7	6	1	0	9	20	25	9.3	23.4.8
Fichtelberg	13.1	+1.6	27.9	2.	4.1	24.	2	0	5	5	3	0	11	52	23	14.7	13.5.7
Libben/Spreewald	18.9	+1.0	35.6	2.	6.3	22.	16	5	8	3	3	0	9	28	41	6.5	19.4.4



Wetterlage und Wetterentwicklung: Während der zweiten Nachthälfte und am Dienstag früh setzte in Mitteldeutschland allgemein Aufheiterung ein. Die Temperatur stieg am Vormittag rasch an, sodass in Leipzig um 10 Uhr bereits 26 Grad überschritten wurden. Der Hochdruckkeil in der absoluten Topografie, der gestern über Westeuropa angedeutet war, hat sich durch die Warmluftzufuhr und den Druckanstieg über Mitteleuropa nach Osten verlagert und dabei noch gekräftigt. Damit hat sich über West- und Mitteleuropa eine einheitliche Südwestströmung eingestellt, die für die nächsten Tage wetterbestimmend bleibt und mit der nur schwache Störungen nach Deutschland gelangen.

Vorhersage für Mittwoch, ausgegeben am Dienstag um 12 Uhr: In Mitteldeutschland bei schwachen südwestlichen Winden vorwiegend heiter, trocken und sehr warm. Höchsttemperaturen über 30 Grad, Nachttemperaturen knapp 20 Grad. Am Nachmittag im Thüringer Wald vereinzelt Gewitter.

Weitere Aussichten: Bis etwa Wochenende sonnig und sehr warm. Zeitweise schwül und nur vereinzelte Gewitter.