

Wetterbeobachtungen aus Mitteldeutschland

Ort	Bergstation Luftdruck in Stationshöhe	Seehöhe (Barometrie) in m	Freitag, den 18.1.52												19 Uhr		01 Uhr heute, Sonnabend, den 19.1.52		07 Uhr		Wasserstände heute früh (cm)	Dresden-Wahnsdorf Gesamtstrahlung gestern 135 kcal/cm²		Temperaturwerte Leipzig				
			Wind km/h	Wetter 13 Uhr	Wetter 0132	Luftdruck hPa	Tem. °C	Wind km/h	Wetter 19 Uhr	Wetter 1327	Luftdruck hPa	Tem. °C	Wind km/h	Wetter 01 Uhr	Wetter 07 Uhr	Luftdruck hPa	Tem. °C	Wind km/h	Wetter 07 Uhr	Luftdruck hPa		Tem. °C	Lufttemp. gestern	Min. Normal				
Fichtelberg	1215	SW 45	☉	Y	857	6	SW 35	☉	Y	857	-7	S 10	☉	☉	852	-7	SSW 10	☉	☉	857	-7	-5	-8	61	0,2	Wasserstände heute früh (cm)	Lufttemp. gestern	Min. Normal
Bracklen	1152	SW 60	☉	☉	858	6	SW 85	☉	☉	859	-6	N 20	☉	☉	853	-6	N 30	☉	☉	867	-6	-6	-6	50	8	Schöne	172	-2
Inselberg	920	SSW 60	☉	☉	888	-5	SW 60	☉	☉	882	-5	NNW 20	☉	☉	870	-4	NW 30	☉	☉	873	-5	-4	-5	55	75	Pirna	194	-10
Sonneberg	635	SW 30	☉	☉	923	-3	SW 40	☉	☉	923	-3	S 15	☉	☉	923	-3	S 5	☉	☉	926	-3	-2	-3	32	7	Dresden	146	-7
Weimar	266	SW 30	☉	☉	996	2	S 30	☉	Y	997	0	SSE 5	☉	Y	998	0	S 5	☉	☉	1002	-1	2	-1	2	0,4	Meißen	—	—
Gera	303	SSW 20	☉	☉	998	2	SSW 30	☉	☉	998	0	SSW 5	☉	☉	1000	0	SSE 5	☉	☉	1002	0	2	-0	1,1	0,6	Riesa	232	-6
Wernigerode	240	SE 20	☉	☉	994	1	S 20	☉	☉	993	1	ESE 5	☉	☉	998	-1	N 10	☉	☉	1003	-1	2	-4	2	1	Torgau	201	-4
Magdeburg	82	SSW 25	☉	☉	994	2	SSE 5	☉	☉	996	1	ESE 5	☉	☉	998	0	NNE 5	☉	☉	1005	-1	3	-1	·	·	Wittenberg	258	-8
Halle	91	SW 20	☉	☉	996	4	S 20	☉	☉	996	2	S 15	☉	☉	998	1	S 7	☉	☉	1002	0	4	-0	·	10,7	Dessau	185	-4
Leipzig	148	SW 20	☉	☉	996	3	SSW 10	☉	☉	998	1	SSE 5	☉	☉	999	1	E 5	☉	☉	1002	0	4	-1	·	·	Barby	211	+3
Collm & Babel	329	SSW 30	☉	☉	993	2	S 30	☉	☉	991	-1	S 15	☉	☉	1000	-1	SSE 5	☉	☉	1003	-1	3	-2	·	·	Magdeburg	170	+8
Plauen	408	SSW 30	☉	☉	999	0	SSW 30	☉	Y	999	-0	SSE 5	☉	☉	1000	0	SSE 5	☉	Y	1002	-1	1	-2	·	5,1	Naumburg	246	-1
Chemnitz	374	SW 25	☉	☉	999	1	S 10	☉	☉	1000	-2	S 15	☉	☉	1000	0	S 20	☉	☉	1003	0	1	-2	1,1	·	Halle-Trotha	220	-4
Dresden	257	SW 20	☉	☉	999	4	SSW 15	☉	☉	999	1	SSE 20	☉	☉	1001	-1	SSE 5	☉	☉	1003	-1	4	-1	·	·	Bernburg	178	+6
Görlitz	238	S 15	☉	☉	999	1	SSW 5	☉	☉	1000	-1	SSW 5	☉	☉	1002	-2	S 5	☉	☉	1003	-2	2	-3	1,1	·	Fritzshöhe	413	-5

MD-WV 301 Sämtliche Zeitangaben in MEZ (Mittleuropäische Zeit) Mit der DDR am 29. 8. 51 VIII-K2-D-O/2/51 Nr. 214

Wetterkarte

Herausgeber: Meteorologischer Dienst der Deutschen Demokratischen Republik
Mitteldeutsche Wetterdienststelle Leipzig

Anschrift: Leipzig O 27, Leninstraße 169, Fernruf: Leipzig 61875 und 61814.
Erscheint täglich, Postbezug monatlich DM 4,— (einschl. Zustellgebühr). Nachdruck, auch auszugsweise, ohne Genehmigung nicht gestattet. Bei unregelmäßiger Lieferung sind Beschwerden nur an das Zustellpostamt zu richten.

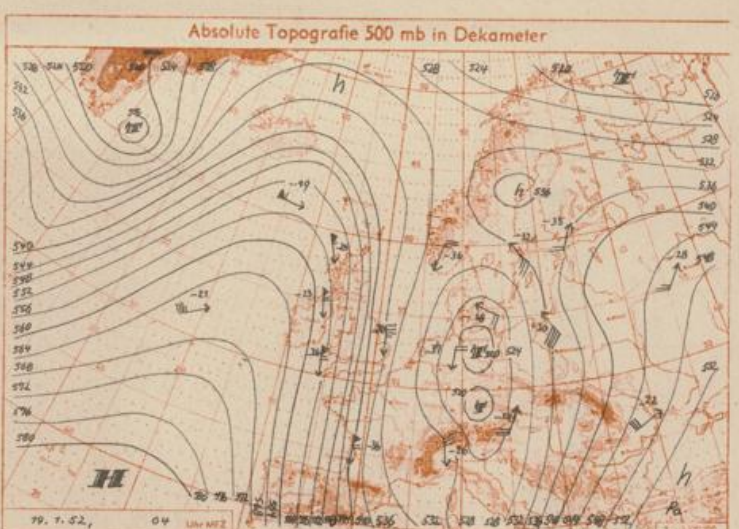
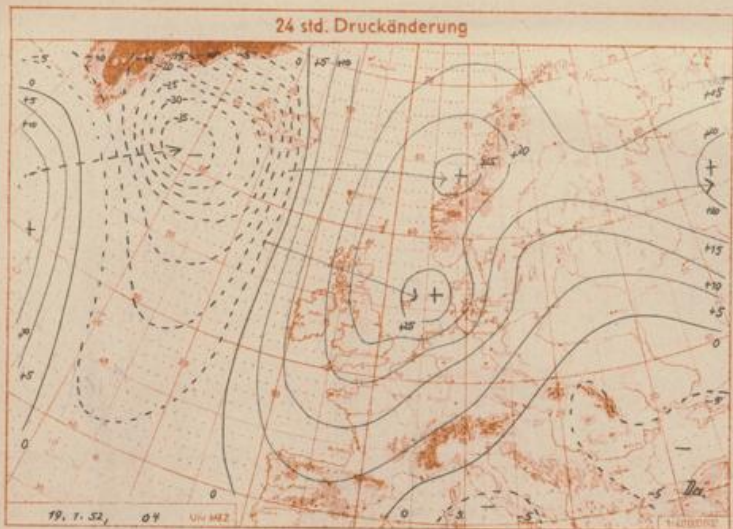

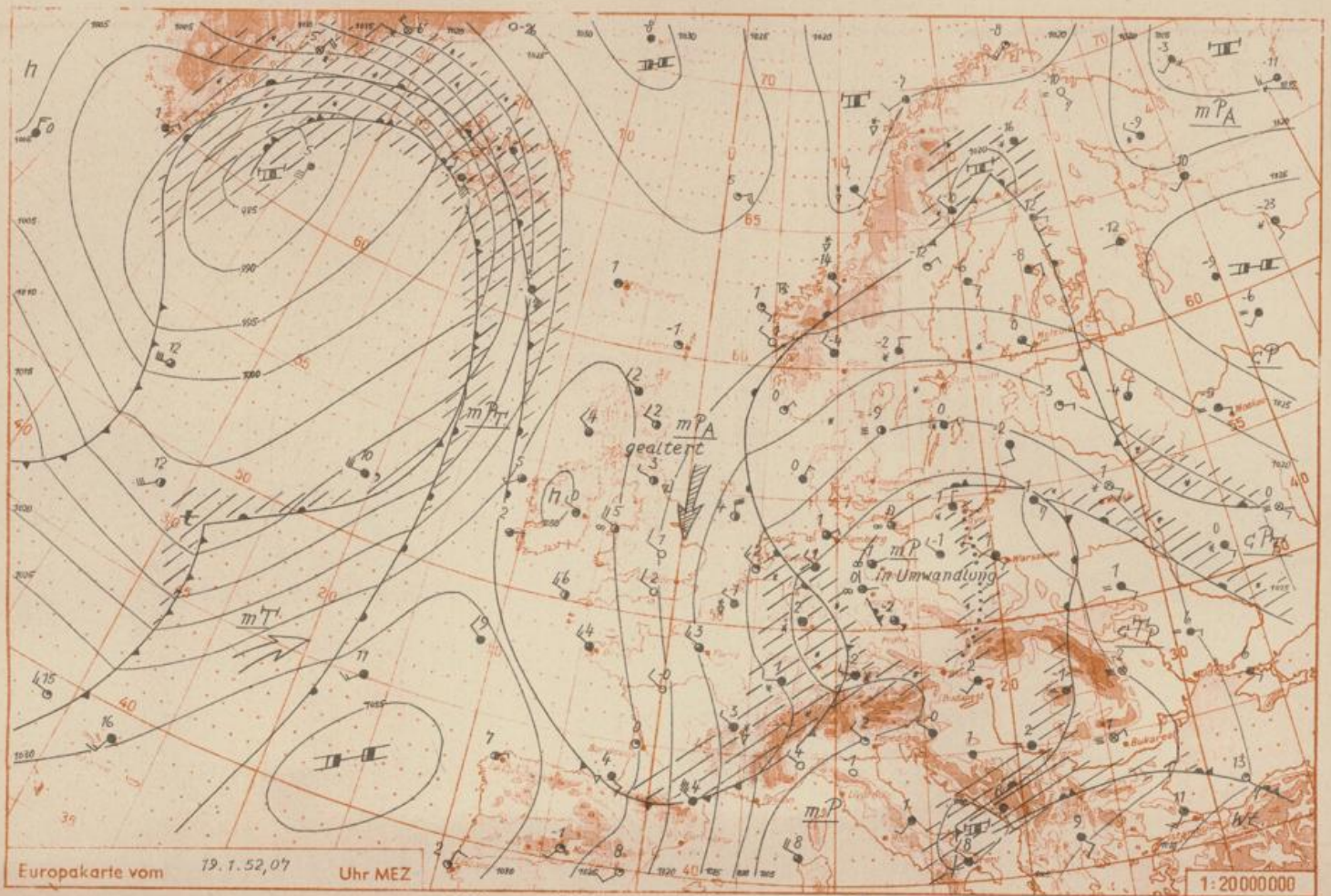
Jahrgang: 1952

Sonnabend, den 19. Januar 1952

Nummer: 19

Klimadaten aus Mittelddeutschland für das Jahr 1951.

Station	Zahl der										Bew. in Zehnteln
	Sommerlage	heißen Tage	Gewittertage	Frosttage	Eistage	Schneetage	Tage mit ≥ 0,1 mm Nö.	Sturmtage	heiteren Tage	trüben Tage	
Inselberg	1	0	29	148	65	100	212	115	24	210	7,7
Sonneberg	11	0	36	124	32	62	198	20	32	186	7,2
Kaltennordheim	13	0	30	115	18	57	189	6	32	150	6,9
Kalteneber	12	0	23	88	15	63	212	18	28	180	7,4
Erfurt	30	5	26	69	11	28	164	28	39	130	6,6
Langensalza	32	4	20	101	9	18	170	0	33	157	6,8
Weimar	22	5	33	81	11	41	172	35	25	151	6,8
Brocken	0	0	22	171	89	109	248	207	25	200	7,6
Wernigerode	25	2	25	81	7	20	177	61	27	143	6,9
Salzwedel	30	3	26	91	5	20	169	22	27	145	7,0
Gardelegen	31	5	25	89	8	18	185	13	25	134	6,9
Magdeburg	28	3	28	85	10	14	160	11	34	130	6,8
Dessau	38	6	32	73	7	16	148	1	48	138	6,4
Eisleben	33	4	22	79	11	32	209	15	44	137	6,4
Halle/Passend.	39	6	23	91	7	19	145	12	30	122	6,6
Wittenberg	39	5	34	76	10	27	165	21	37	120	6,5
Torgau	43	6	26	81	7	27	146	19	33	124	6,5
Leipzig	45	6	26	60	8	23	152	0	33	132	6,5
Döbeln	41	8	24	77	8	24	148	8	47	101	5,8
Dresden/Wahnsd.	40	5	29	56	15	25	152	0	39	123	6,6
Kamenz	30	1	30	86	17	25	150	0	31	123	6,5
Görlitz	33	1	33	87	18	32	148	1	44	112	6,2
Plauen	26	4	26	95	13	44	167	1	32	140	6,7
Chemnitz	33	2	30	78	8	38	154	4	39	132	6,5
Fichtelberg	0	0	30	181	90	107	231	106	18	206	7,7
Lübben/Spreew.	48	7	34	89	13	18	145	9	34	112	6,3



Wetterlage und Wetterentwicklung: Nachdem bisher der Winter ungewöhnlich mild verlaufen ist (lediglich der 6. Januar hatte in Leipzig ein negatives Tagesmittel von nur -0.2 Grad), deutet der großräumige Druckanstieg über Europa darauf hin (vgl. Nebenkarte), daß die seit Freitag eingeleitete Umstellung der Großwetterlage anhält. Da jedoch selbst weite Räume Osteuropas noch Temperaturen in Gefrierpunktsnähe haben und somit keine kontinentale Kaltluft für den Einbruch nach Mitteleuropa bereit steht, so geht die Temperaturentwicklung nur langsam vor sich. Auch die nur zögernde Ausbildung einer Schneedecke in Mitteldeutschland, die sich zur Zeit im wesentlichen nur auf die Gebirge beschränkt, läßt keine schnelle Frostverschärfung erwarten.

Vorhersage für Sonntag, ausgegeben am Sonnabend um 12 Uhr: Überwiegend stark bewölkt, stellenweise, besonders im Gebirge, leichte Schneefälle. Schwache bis mäßige Winde um Nord und Tagestemperaturen knapp unter dem Gefrierpunkt bleibend. In Aufheiterungsgebieten nachts unter -5 Grad absinkend.

Weitere Aussichten: Allmähliche Frostverschärfung.

Miententemperaturen:	Müncheberg:	First: + 3,7 Grad	Sohle: + 5,1 Grad	Fuß (Ost): + 3,2 Grad
vom 19.1.52 07 Uhr.	Aschersleben:	First: + 6,4 "	Sohle: --- "	Fuß (Ost): + 3,9 "
	Pillnitz:	First: + 3,4 "	Sohle: + 5,9 "	Fuß (Nord): + 4,7 "

Miete Aschersleben mit 8 cm Schnee bedeckt.