

Wetterbeobachtungen aus Mitteldeutschland

Ort	Seehöhe (Barometer) m	13 Uhr gestern, Sonntag, den 10.2.52					19 Uhr					01 Uhr heute, Montag, den 11.2.52					07 Uhr					Dresden-Wahndorf Gesamtstrahlung gestern 74 kcal/cm ²	Temperaturwerte Leipzig	
		Wind	Wetter	Wetter	Wetter	Wetter	Wind	Wetter	Wetter	Wetter	Wetter	Wind	Wetter	Wetter	Wetter	Wind	Wetter	Wetter	Wetter	Wetter	Luft-temp.		Min.	
Fichtelberg 1215	WAWW	862	-8	W 50	863	-8	WSWSS	860	-9	W 80	853	-4	-7	-10	104	7	Wasserstände heute früh (cm)	Erg.	Min. 3 cm Höhe:	-4.7				
Brocken 1152	W 45	868	-7	WSWES	866	-8	SW 85	859	-8	W 70	856	-4	-7	-9	187	15	Schneef.	2 cm	Tiefe	0.0				
Inselsberg 920	W 60	878	-6	SW 70	877	-7	SSW 70	871	-6	W 80	867	-3	-5	-7	150	18	Firma	145	±0	30 cm				
Sonneberg 635	W 30	882	-4	WSW 30	882	-5	SSW 20	877	-5	SW 30	872	-7	-3	-5	89	12	Dresden	97	+5	5 cm				
Weimar 266	W 50	1007	-0	SW 60	1007	-2	SW 40	1001	-2	WSW 50	994	3	-0	-3	4	1	Meißen	—	—	10 cm				
Gera 303	WAWW	1007	-0	WAWW	1008	-2	W 20	1002	-2	SW 20	994	1	0	-2	12	1	Riesa	188	+2	07 Uhr				
Wernigerode 240	W 35	1006	0	SW 60	1004	-1	W 65	995	-1	WSW 50	991	2	0	-2	12	5	Torgau	133	+8	10 cm				
Magdeburg 80	W 40	1004	0	W 40	1002	-0	SSW 40	997	-1	WSW 40	992	2	1	-1	8	6	Wittenberg	192	+2	100 cm				
Halle 91	W 15	1006	-0	W 30	1005	0	W 50	1000	-0	W 50	992	2	1	-1	3	2	Dessau	118	+0	100 cm				
Leipzig 140	WAWW	1005	0	W 30	1005	-0	W 30	1001	-1	W 30	992	0	-1	-2	3	2	Barby	138	+6	100 cm				
Collm & Babel 329	WAWW	1006	-1	WSW 35	1005	-2	SW 40	1001	-3	WSW 40	992	0	-0	-4	19	7	Magdeburg	128	+0	100 cm				
Plauen 406	W 30	1008	-1	WSW 25	1008	-2	SSW 25	1004	-3	WSW 25	996	1	-1	-3	18	2	Naumburg	204	-4	100 cm				
Chemnitz 374	WAWW	1007	-3	W 30	1007	-2	SW 30	1002	-2	WSW 20	994	1	-2	-4	24	9	Halle-Trotha	180	+16	100 cm				
Dresden 257	WAWW	1005	-1	WSW 25	1005	-1	WSW 30	1002	-2	WSW 45	993	1	0	-2	11	4	Bernburg	132	+22	100 cm				
Goritz 238	WAWW	1004	-1	WSW 25	1005	-2	SW 20	1003	-3	SSW 40	993	-2	-0	-4	9	2	Prizehne	234	+10	100 cm				

MD-WV 301

Sämtliche Zeitangaben in MEZ (Mittleuropäische Zeit)

Mit der DDR am 29.8.51 VM: O-O-2/51 Nr. 24

Wetterkarte

Herausgeber: Meteorologischer Dienst der Deutschen Demokratischen Republik

Mitteldeutsche Wetterdienststelle Leipzig

Anschrift: Leipzig O 27, Leninstraße 169, Fernruf: Leipzig 61875 und 61814.
Erscheint täglich, Postbezug monatlich DM 4,— (einschl. Zustellgebühr). Nachdruck, auch auszugsweise, ohne Genehmigung nicht gestattet. Bei unregelmäßiger Lieferung sind Beschwerden nur an das Zustellpostamt zu richten.

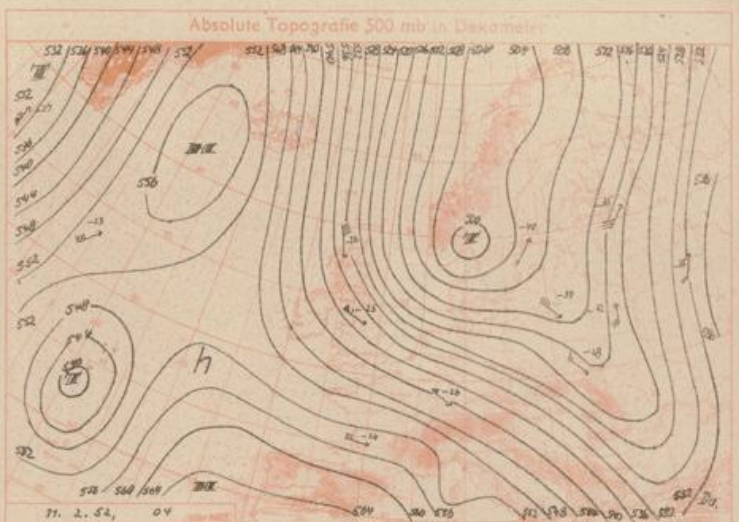
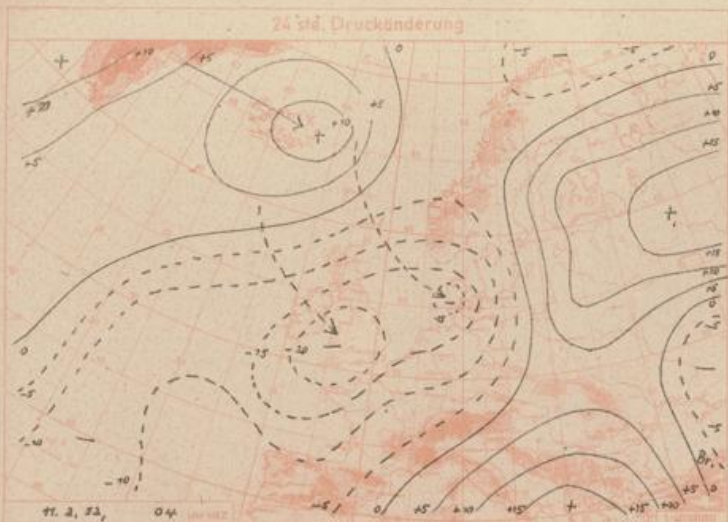
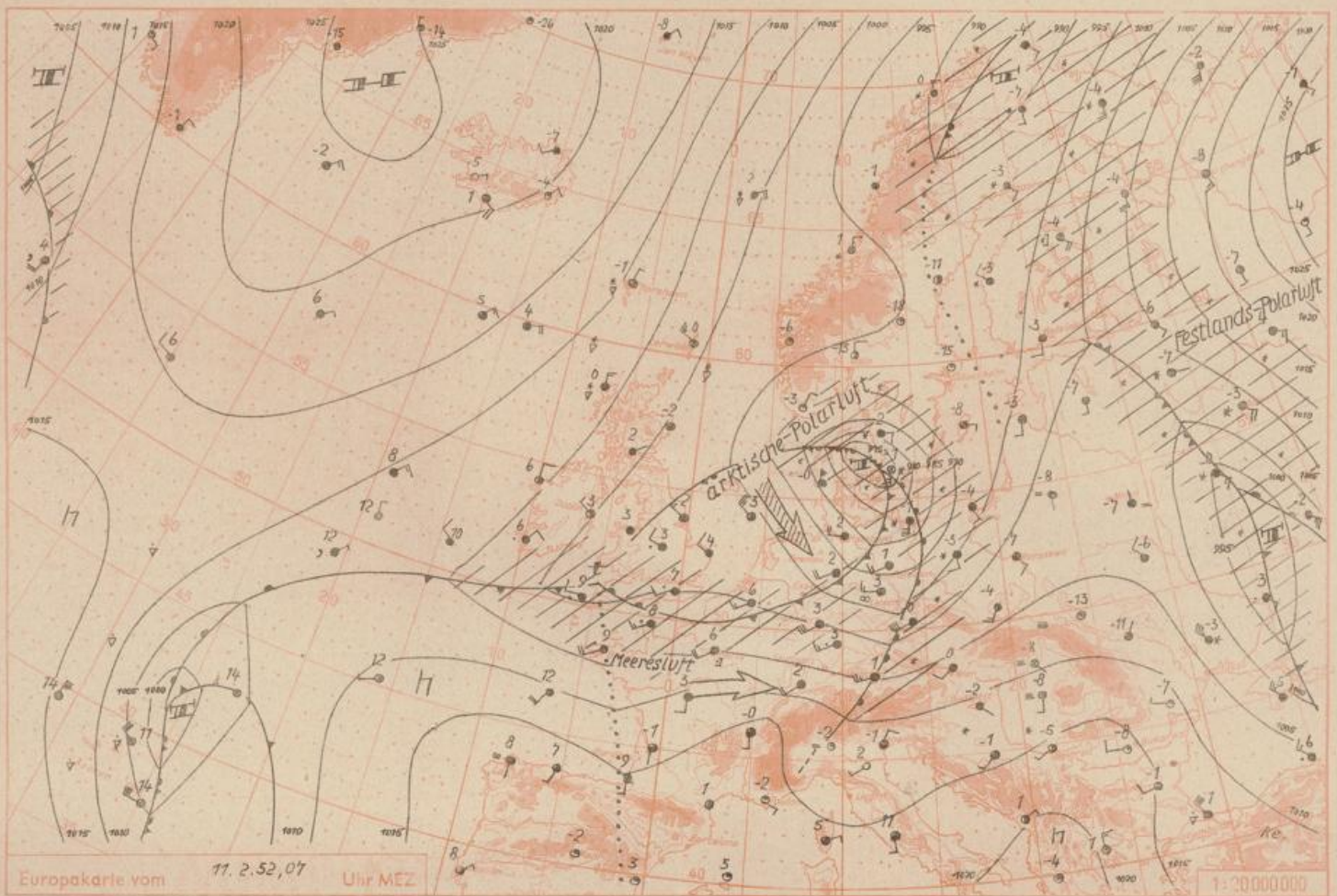
Jahrgang: 1952

Montag, den 11. Februar 1952

Nummer: 42

Klimatdaten aus Mitteldeutschland für Januar 1952.

Station	Temperatur °C					Zahl der							Niederschlag			Bewölk. in Zehnteln		
	Mittel	Abweichung vom Norm.	höchste	Dat.	tiefste	Dat.	Frosttage	Eistage	heitere Tage	trübe Tage	Schnee-tage	Nied.200	Sturm-tage	Höhe in mm	% v. Norm.		Tag-Max.	Dat.
Inselsberg	-4.4	-0.7	3.2	11.	-10.5	25.	31	25	2	29	22	26	18	144	132	23.0	11.	9.7
Sonneberg	-2.9	+0.2	5.0	11.	-9.6	25.	31	20	0	29	21	25	8	110	110	21.6	11.	9.5
Kaltenordheim	-1.5	+1.2	7.0	11.	-12.1	6.	27	14	0	24	21	24	2	63	97	8.6	12.	8.8
Kälteneber	-1.5	+0.8	6.3	11.	-7.9	29.	30	13	0	26	20	26	2	81	150	14.8	19.	9.2
Erfurt	0.2	+1.3	8.6	11.	-8.2	29.	22	9	0	13	15	19	4	47	152	9.7	1.	7.6
Langensalza	0.6	+1.1	8.5	11.	-9.1	27.	26	7	0	16	13	19	1	43	134	7.9	11.	6.9
Weimar	0.0	+0.9	8.7	11.	-7.7	29.	22	9	0	15	14	17	5	30	86	6.5	21.	8.0
Brocken	-5.2	-0.8	4.1	7.	-13.1	26.	31	25	0	23	24	26	25	199	107	34.5	3.	8.8
Wernigerode	0.7	+1.1	8.7	16.	-7.0	20.26.	23	8	0	13	16	21	15	79	165	16.1	21.	7.6
Salzwedel	1.2	+1.5	9.1	16	-4.8	29	19	5	0	22	16	18	3	48	100	9.2	5.	8.5
Gardelegen	1.0	+1.1	9.1	16.	-5.7	29.	20	5	0	21	8	18	0	70	152	17.3	21.	8.4
Magdeburg	0.8	+0.7	7.8	16.	-8.8	29.	22	6	1	16	13	18	0	46	124	9.0	11.	7.9
Dessau	1.1	+1.4	7.9	16.	-6.9	29.	18	6	1	24	11	15	0	38	103	9.2	21.	8.6
Bisleben	0.4	+0.9	7.3	11.	-8.2	27.	21	7	1	18	18	23	5	70	200	14.5	31.	7.7
Halle/Passend.	1.0	+1.3	8.4	11.	-9.1	29.	22	6	1	11	12	15	2	24	83	8.5	21.	7.5
Wittenberg	0.5	+0.9	7.6	3.	-7.1	29	19	7	1	19	13	17	5	42	108	8.0	21.	8.4
Torgau	1.0	+1.3	8.4	16.	-7.9	27.	20	7	1	17	10	5	10	34	87	9.2	11.	8.1
Leipzig	1.1	+1.5	8.2	11.16.	-7.4	29.	20	6	0	17	11	17	0	28	70	10.6	31.	8.0
Dübeln	0.9	+1.1	8.2	11.	-9.5	28.	21	6	0	15	11	18	2	43	80	12.2	21.	7.6
Dresden/Wahnd.	0.5	+1.5	8.8	11.	-7.3	27.	21	9	0	13	12	17	3	38	90	10.5	21.	8.1
Kamenz	0.1	+1.0	8.1	11.	-8.6	29.	25	11	0	20	13	19	0	57	98	13.7	21.	8.5
Görlitz	-0.2	+1.0	7.7	16	-10.8	24.	23	9	0	15	12	21	0	51	106	10.4	21.	7.9
Plauen	-0.5	+1.4	7.2	11.	-6.6	29.	25	11	0	19	14	19	0	36	86	6.6	12.	8.6
Chemnitz	-0.4	+0.5	7.6	11.	-9.6	29.	24	10	0	17	19	23	3	46	75	8.7	21.	8.0
Fichtelberg	-5.7	-0.5	1.3	9.	-13.1	29.	31	28	0	27	23	30	11	162	111	18.8	11.	9.3
Lübben/Spreew.	0.9	+1.4	8.5	16.	-10.3	23.	20	6	1	18	12	14	3	24	67	12.2	21.	7.9



Wetterlage und Wetterentwicklung: Im Raum von Schottland hat sich am Sonntag ein Sturmtief entwickelt, das zur Zeit mit seinem Kern von 975 mb Dänemark erreicht hat und nunmehr unter Auffüllung weiter ostwärts zieht. Südlich Irland hat sich eine Wellenstörung entwickelt, die in der Nacht zu Dienstag dem südlichen Mitteldeutschland erneut Schneefälle bringen wird. Am Dienstag gelangt Mitteldeutschland wieder in den Bereich kalter Meeresluft. Der unbeständige Witterungscharakter bleibt für die nächsten Tage erhalten, da von Nordmeer weitere Störungen nachfolgen.

Vorhersage für Dienstag, ausgegeben am Montag um 12 Uhr: In Mitteldeutschland mäßige bis frische und bürige Winde um Nordwest, stark bewölkt, an den Mittelgebirgen meist bedeckt. Vielfach Schneeschauer. Tagestemperaturen um oder wenig über Nullgrad, ab 3-400 m Frost. Nachts leichter, im Bergland z.T. mäßiger Frost.

Weitere Aussichten: Unbeständig mit Schneeschauern und Tagestemperaturen um Nullgrad, nachts bei Bewölkungsrückgang mäßiger Frost.

Wintersportwetterbericht: In den Mittelgebirgen allgemein gute Sportmöglichkeiten ab 400 m. Bis 400 m nur vorübergehend Pappschnee. Im Thüringer Wald und im Harz Schneehöhen z.T. bis 2 m. In den nächsten Tagen bei anhaltendem Frost weitere Schneefälle zu erwarten.

Mittelttemperaturen: Münchenberg: First: + 2.4 Gr. Sohle: + 4.0 Gr. Fuß (Ost): + 2.1 Gr. 6 cm Schn. am 11. 2. 52 07 Uhr. Aschersleben: First: + 5.27 " Sohle: --- " Fuß (Ost): + 2.6 " 2 cm " Pillnitz: First: + 3.1 " Sohle: + 4.2 " Fuß (Nord): + 3.2 " 1 cm " Aschersleben an der Westseite Schneeverwehungen bis 15 cm.