

Wetterbeobachtungen aus Mitteldeutschland

Ort	Höhe (m)	Donnerstag, den 10.4.52				Freitag, den 11.4.52				Dresden-Wahnsdorf		Temperaturwerte Leipzig							
		Wind	Wasser	Wolken	Temp.	Wind	Wasser	Wolken	Temp.	Gesamtabstrahlung	Wasserstände heute früh (cm)	Lufttemp.	Min.						
Fichtelberg	1213	SSE 25	881	13	SE 30	880	9	SSE 20	881	6	SSE 15	881	10	13	6	88	374	4.8	15.4
Brocken	1133	S 50	886	12	SSE 30	885	11	SW 45	885	11	SSW 40	886	12	14	10	90	352	20.3	7.2
Inselsberg	920	S 40	912	16	S 20	912	14	S 20	912	12	S 30	912	11	10	15	15	336	10.7	
Sonneberg	635	SSE 20	944	19	SSE 5	943	16	NE 15	943	11	NE 5	944	11	20	5	5	336	100.0	
Weimar	256	SE 15	1016	22	SSE 5	1014	20	E 5	1014	12	SE 5	1017	12	23	11	11	413	100.0	
Gera	300	S 15	1017	22	SE 5	1016	18	SSE 5	1018	11	SSW 5	1018	11	22	9	9	413	100.0	
Wernigerode	740	SSE 30	1015	22	SE 5	1016	18	SH 10	1016	13	SH 10	1016	7	23	7	7	415	100.0	
Magdeburg	85	E 15	1017	22	E 15	1018	18	E 5	1017	10	SW 5	1017	9	22	7	7	427	100.0	
Halle	91	SE 5	1016	23	ESE 15	1015	18	E 5	1015	11	SSE 5	1017	8	23	6	6	427	100.0	
Leipzig	148	SE 10	1017	22	ESE 15	1016	18	ESE 5	1017	11	ESE 5	1018	10	23	9	9	427	100.0	
Colln i. Bist.	359	E 20	1018	20	ESE 30	1017	15	SSE 30	1018	10	SSE 30	1018	10	22	9	9	427	100.0	
Plauen	400	SSE 20	1016	21	SE 10	1016	18	SE 20	1017	14	SH 10	1018	10	22	9	9	427	100.0	
Chemnitz	374	S 20	1017	21	WSW 5	1017	18	SE 10	1018	11	SSE 15	1018	13	21	11	11	427	100.0	
Dresden	257	SE 20	1018	22	E 20	1017	14	SSE 30	1018	13	SSE 30	1019	12	22	10	10	427	100.0	
Görlitz	238	ENE 15	1020	14	E 15	1019	10	SH 10	1020	8	SH 10	1020	8	15	6	6	427	100.0	

MD-WY 301 Sämtliche Zeitangaben in MEZ (Mitteleuropäische Zeit) Mit der DDR am 29. 8. 51 VII-K2-O-231 Nr. 214

# Wetterkarte

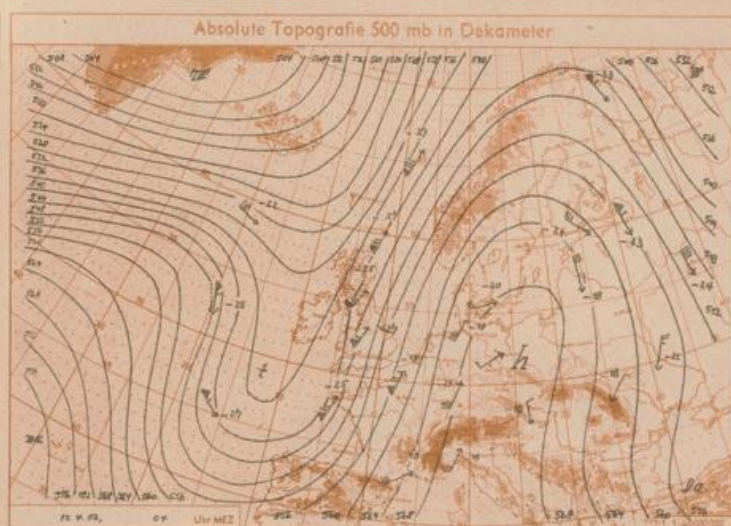
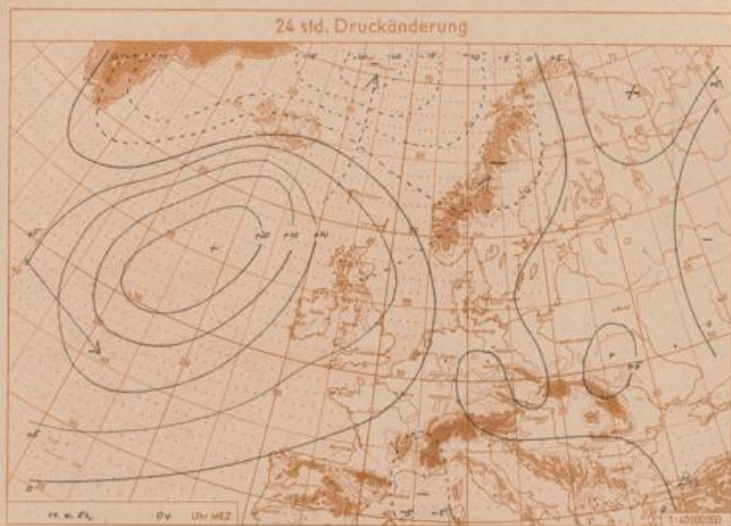

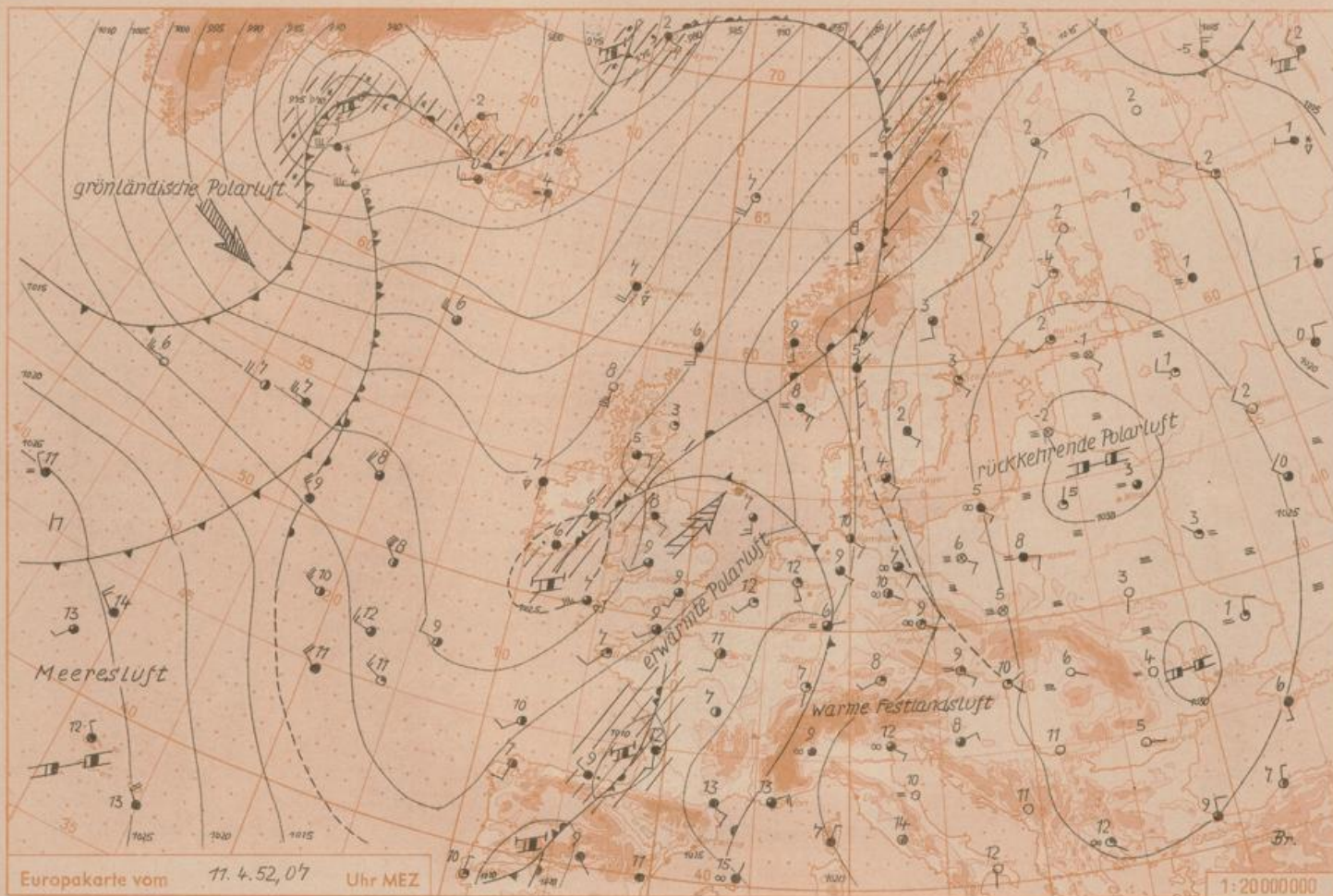
Herausgeber: Meteorologischer Dienst der Deutschen Demokratischen Republik  
Mitteldeutsche Wetterdienststelle Leipzig

Anschrift: Leipzig O 27, Leninstraße 169. Fernruf: Leipzig 61675 und 61674.  
Erscheint täglich, Postbezug monatlich DM 4.— (einschl. Zustellgebühr). Nachdruck, auch auszugsweise, ohne Genehmigung nicht gestattet. Bei unregelmäßiger Lieferung sind Beschwerden nur an den Zustellpostamt zu richten.

Jahrgang: 1952 Freitag, den 11. April 1952 Nummer: 102

## Klimadaten aus Mitteldeutschland für März 1952

Station	Temperatur °C						Zahl der						Niederschlag				Bewölk. in Zehnteln	
	Mittel	Abweichung vom Norm.	höchste	Dat.	tiefste	Dat.	Frost-tage	Eis-tage	heißere Tage	frühe Tage	Schnee-tage	Nied. ≥ 0.1	Sturm-tage	Höhe in mm	% v. Norm.	Tag.-Max.		Dat.
Inselsberg	-1.4	-0.5	8.8	4	-12.1	8.	25	9	2	19	16	21	9	165	184	35.2	30.4	7.9
Sonneberg	0.3	-0.7	10.6	4.	-12.2	8.	21	6	2	18	13	20	4	129	208	22.1	26.	7.5
Kaltennordheim	1.6	-0.1	12.1	4.	-8.3	8.	18	1	5	17	9	19	0	113	213	17.0	26.	7.5
Kaltensber	0.9	-1.2	12.7	4.	-8.9	8.	21	4	2	21	14	18	2	111	241	20.3	26.	8.0
Erfurt	2.4	-0.8	15.0	3.	-8.0	7.	18	1	5	18	10	18	0	103	343	16.8	6.	7.3
Langensalza	2.4	-1.5	15.1	4.	-9.7	7.	17	1	6	18	7	17	0	79	232	12.0	11. u. 30.	7.1
Weimar	2.1	-1.2	14.9	3.	-9.9	7.	19	2	2	19	10	18	0	95	279	14.1	21. u. 16.	7.7
Brocken	-3.3	-0.6	8.0	4.	-14.5	8.	29	13	2	19	20	22	17	97	60	16.5	21.	7.7
Wernigerode	2.0	-0.8	15.2	3.	-7.8	6.	18	2	3	18	12	16	2	92	192	19.1	26.	7.2
Salzwedel	1.6	-1.9	12.9	17.	-6.8	15.	21	0	5	11	8	12	3	37	84	12.0	21.	6.5
Gardelegen	1.5	-2.1	13.0	3.	-8.0	8.	22	1	6	11	8	14	0	46	115	14.7	21.	6.3
Magdeburg	1.9	-2.3	13.9	3.	-1.4	8.	21	1	6	16	10	12	1	43	130	11.7	21.	6.6
Dessau	2.1	-1.5	14.1	3.	-8.2	7. u. 8.	22	0	8	12	9	13	0	41	121	11.1	21.	5.6
Eisleben	2.2	-1.5	13.8	3.	-7.8	8.	20	1	6	14	9	17	0	55	177	11.9	21.	6.5
Halle/Passend.	2.1	-1.6	14.3	3.	-7.8	9.	20	0	4	15	9	14	0	55	190	13.8	21.	6.7
Wittenberg	1.3	-2.4	13.3	3.	-8.1	8.	21	1	7	14	8	11	0	34	94	9.4	26.	6.2
Torgau	1.3	-2.5	13.7	3.	-8.9	7.	23	1	8	14	9	14	3	41	120	10.7	26.	5.9
Leipzig	2.3	-1.6	15.4	3.	-6.9	8.	18	3	6	15	11	16	0	66	161	16.2	21.	6.5
Döbeln	2.1	-1.5	13.7	3.	-8.8	8.	21	2	10	12	10	16	0	56	138	11.1	26.	5.6
Dresden/Wahnsd.	1.1	-2.3	13.3	3.	-8.7	8.	21	4	7	12	14	17	1	53	143	15.0	30.	6.0
Kamenz	0.6	-2.7	13.1	3.	-9.9	8.	27	4	7	12	11	14	0	42	82	12.9	30.	5.6
Görlitz	0.0	-3.2	11.1	3.	-10.8	8.	25	7	7	10	11	15	0	33	73	7.6	23.	5.5
Plauen	1.5	-0.9	15.5	4.	-9.8	8.	20	3	4	15	12	19	0	89	234	15.1	21.	6.7
Chemnitz	1.3	-1.4	13.6	4.	-8.9	8.	21	4	6	14	12	16	0	84	156	14.4	26.	6.6
Fichtelberg	-3.9	-1.6	7.5	4.	-15.8	8.	29	15	2	19	18	20	5	106	119	19.5	23.	7.8
Lübben/Spreew.	0.8	-2.5	13.3	3.	-9.7	7.	26	1	6	10	8	11	2	17	52	4.6	23. u. 30.	5.7



**Wetterlage und Wetterentwicklung:** Während am Donnerstag im größten Teil Mitteldeutschlands wieder Höchsttemperaturen von 23 Grad erreicht wurden, stiegen die Temperaturen in Ostsachsen im Bereich kühler Festlandsluft nur bis 15 Grad an.

Durch rasche Umstellung der Großwetterlage auf dem Atlantik haben sich die Störungen, die von Spanien über Frankreich nach Nordnordosten zogen, stark abgeschwächt und sich z.T. aufgelöst. Bei weiterer, vorübergehender Kräftigung des osteuropäischen Hochdruckgebietes bleibt das heitere und warme Frühlingswetter auch am Sonnabend noch erhalten. Jedoch können etwas kühlere Luftmassen über die Feiertage einen leichten Temperaturrückgang und Gewitter bringen.

**Vorhersage für Sonnabend, ausgegeben am Freitag um 12 Uhr:** In Mitteldeutschland bei schwachen südöstlichen Winden heiter und trocken. Höchsttemperaturen um 23 Grad. Nachttemperaturen um 8 Grad. In Ostsachsen nicht ganz so warm.

**Weitere Aussichten:** Über die Osterfeiertage bei leichter Abkühlung örtlich Gewitter.

BR.

**Mietentemperatur:** Münscheberg: First: + 6,8 Gr. Sohle: + 3,9 Gr. Fuß (Ost): + 6,2  
am 11.4.52 07 Uhr