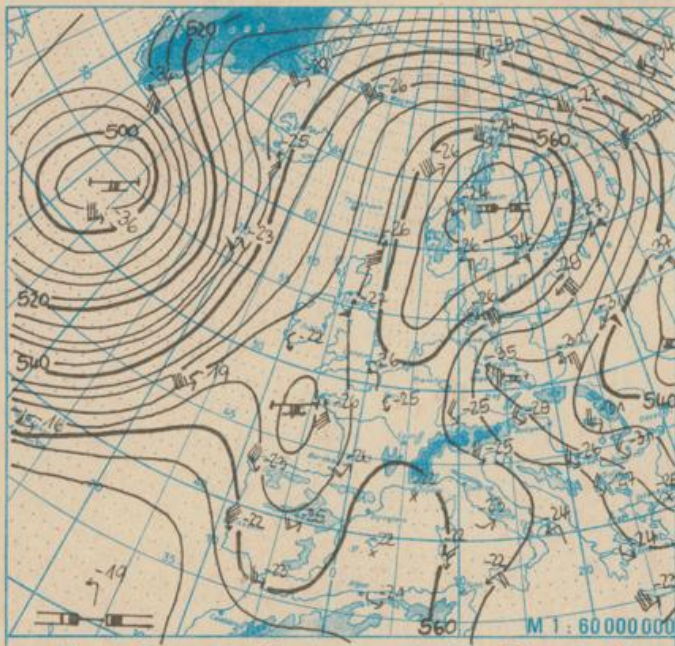


| Station | Höhe über dem Meeresspiegel | gestern | | | | | | | | heute | | | | | | | | | | | |
|----------------------|-----------------------------|--------------------------------------|---------------------------------|--------------------------------------|----------------|-------------------|--------------------------------------|---------------------------------|--------------------------------------|----------------|-------------------|--------------------------------------|---------------------------------|--------------------------------------|----------------|-------------------|--------------------------------------|---------------------------------|--------------------------------------|----------------|-------------------|
| | | 13h | | | | 19h | | | | 01h | | | | 07h | | | | | | | |
| | | Windrichtung und Windgeschwindigkeit | Windspitze ≥ 15 m/s 07h bis 13h | Wetter 13h Wetterverlauf 07h bis 13h | Lufttemperatur | Taupunktdifferenz | Windrichtung und Windgeschwindigkeit | Windspitze ≥ 15 m/s 13h bis 19h | Wetter 19h Wetterverlauf 13h bis 19h | Lufttemperatur | Taupunktdifferenz | Windrichtung und Windgeschwindigkeit | Windspitze ≥ 15 m/s 19h bis 01h | Wetter 01h Wetterverlauf 19h bis 01h | Lufttemperatur | Taupunktdifferenz | Windrichtung und Windgeschwindigkeit | Windspitze ≥ 15 m/s 01h bis 07h | Wetter 07h Wetterverlauf 01h bis 07h | Lufttemperatur | Taupunktdifferenz |
| Boltenhagen | 15 | E 11 | 15 | ☉ | 1 | 3 | F 12 | 15 | ☉ | 0 | 4 | F 9 | 15 | ☉ | -1 | 5 | SE 8 | • | ☉ | 3 | 5 |
| Warnemünde | 4 | ESE 7 | • | ☉ | 0 | 6 | F 6 | • | ☉ | 0 | 3 | SE 6 | • | ☉ | -1 | 5 | SE 6 | • | ☉ | 3 | 3 |
| Arkona | 42 | E 12 | 25 | ☉ | 0 | 4 | F 14 | 21 | ☉ | 1 | 4 | F 9 | 21 | ☉ | -1 | 5 | SE 11 | 17 | ☉ | 1 | 6 |
| Putbus | 40 | E 8 | 18 | ☉ | 1 | 3 | F 7 | 15 | ☉ | 1 | 4 | F 8 | • | ☉ | 2 | 5 | F 7 | • | ☉ | 2 | 6 |
| Greifswald | 2 | E 6 | • | ☉ | 1 | 4 | F 5 | • | ☉ | 1 | 4 | F 5 | • | ☉ | 2 | 6 | F 3 | • | ☉ | 2 | 6 |
| Boizenburg | 45 | E 6 | • | ☉ | 0 | 5 | F 2 | • | ☉ | 2 | 5 | F 8 | • | ☉ | 3 | 5 | F 7 | • | ☉ | 3 | 7 |
| Schwerin | 59 | ENE 7 | • | ☉ | 1 | 3 | F 7 | • | ☉ | 2 | 3 | F 5 | • | ☉ | 2 | 6 | ESE 8 | • | ☉ | 3 | 5 |
| Marnitz | 81 | ENE 6 | • | ☉ | 2 | 3 | F 1 | • | ☉ | 3 | 2 | F 4 | • | ☉ | 3 | 6 | ESE 4 | • | ☉ | 3 | 5 |
| Teterow | 48 | ENE 6 | • | ☉ | 2 | 3 | E 6 | • | ☉ | 3 | 4 | F 5 | • | ☉ | 3 | 5 | F 4 | • | ☉ | 2 | 6 |
| Neubrandenburg | 81 | E 7 | • | ☉ | 2 | 3 | F 8 | • | ☉ | 2 | 3 | SE 8 | • | ☉ | 2 | 4 | ESE 6 | • | ☉ | 3 | 6 |
| Ueckermünde | 1 | ENE 6 | • | ☉ | 1 | 3 | F 5 | • | ☉ | 1 | 3 | F 4 | • | ☉ | 2 | 5 | ENE 4 | • | ☉ | 1 | 5 |
| Seehausen/Altmark | 21 | ENE 6 | • | ☉ | 1 | 4 | E 5 | • | ☉ | 2 | 3 | F 5 | • | ☉ | 2 | 2 | E 5 | • | ☉ | 2 | 1 |
| Gardelegen | 47 | ENE 5 | • | ☉ | 1 | 5 | ENE 4 | • | ☉ | 2 | 3 | F 4 | • | ☉ | 3 | 3 | ENE 4 | • | ☉ | 3 | 4 |
| Magdeburg | 79 | NNE 4 | • | ☉ | 1 | 6 | ENE 4 | • | ☉ | 2 | 3 | NE 3 | • | ☉ | 3 | 3 | ENE 4 | • | ☉ | 2 | 5 |
| Wernigerode | 234 | E 4 | • | ☉ | 2 | 2 | ENE 6 | • | ☉ | 2 | 3 | E 5 | • | ☉ | 4 | 3 | E 5 | • | ☉ | 4 | 4 |
| Brocken | 1142 | E 14 | 20 | ☉ | 3 | 6 | F 10 | 20 | ☉ | 0 | E 11 | 18 | ☉ | -11 | 0 | E 15 | 21 | ☉ | -11 | 0 | |
| Neuruppin | 38 | NE 6 | • | ☉ | 1 | 4 | E 5 | • | ☉ | 3 | 3 | F 8 | • | ☉ | 2 | 4 | F 7 | • | ☉ | 2 | 6 |
| Potsdam | 81 | E 7 | • | ☉ | 1 | 6 | ENE 5 | • | ☉ | 2 | 5 | F 5 | • | ☉ | 2 | 5 | F 6 | • | ☉ | 2 | 7 |
| Berlin-Alex | 38 | - | - | - | - | 5 | - | - | - | 2 | 4 | - | - | - | 4 | - | - | - | - | - | 6 |
| Berlin-Schönfeld | 47 | ENE 7 | • | ☉ | 2 | 4 | E 5 | • | ☉ | 3 | 3 | F 6 | • | ☉ | 2 | 4 | E 5 | • | ☉ | 2 | 3 |
| Angermünde | 56 | ENE 5 | • | ☉ | 2 | 3 | ENE 5 | • | ☉ | 2 | 3 | F 6 | • | ☉ | 2 | 4 | E 5 | • | ☉ | 2 | 6 |
| Lindenberg | 98 | ENE 4 | • | ☉ | 2 | 3 | F 5 | • | ☉ | 3 | 3 | F 4 | • | ☉ | 3 | 3 | E 5 | • | ☉ | 2 | 4 |
| Frankfurt/Oder | 48 | ENE 7 | • | ☉ | 3 | 3 | ENE 8 | • | ☉ | 3 | 4 | E 6 | • | ☉ | 2 | 5 | E 5 | • | ☉ | 2 | 6 |
| Harzgerode | 403 | ENE 3 | • | ☉ | 4 | 0 | ENE 5 | • | ☉ | 3 | 0 | E 5 | • | ☉ | 6 | 1 | E 6 | • | ☉ | 5 | 1 |
| Artern | 164 | ENE 9 | • | ☉ | 1 | 2 | E 7 | • | ☉ | 1 | 2 | E 8 | • | ☉ | 3 | 3 | E 9 | • | ☉ | 3 | 3 |
| Wittenberg | 105 | NNE 6 | • | ☉ | 0 | 3 | NE 6 | • | ☉ | 2 | 3 | NE 7 | • | ☉ | 2 | 4 | ENE 5 | • | ☉ | 2 | 5 |
| Leipzig-Schkeuditz | 131 | ENE 6 | • | ☉ | 0 | 4 | ENE 6 | • | ☉ | 2 | 4 | ENE 6 | • | ☉ | 3 | 4 | E 7 | • | ☉ | 2 | 5 |
| Collmburg | 314 | NNE 12 | 17 | ☉ | 4 | 1 | NE 13 | 18 | ☉ | 5 | 2 | NNE 11 | 17 | ☉ | 5 | 1 | NE 12 | 19 | ☉ | 3 | 3 |
| Doberlug-Kirchhain | 97 | E 7 | • | ☉ | 1 | 3 | ENE 9 | • | ☉ | 3 | 4 | E 6 | • | ☉ | 3 | 5 | E 6 | • | ☉ | 2 | 5 |
| Cottbus | 68 | E 5 | • | ☉ | 2 | 4 | E 5 | • | ☉ | 3 | 4 | E 6 | • | ☉ | 3 | 5 | E 4 | • | ☉ | 2 | 4 |
| Leinefelde | 356 | ENE 7 | • | ☉ | 1 | 1 | ENE 7 | • | ☉ | 2 | 2 | ENE 8 | • | ☉ | 5 | 1 | ENE 8 | • | ☉ | 5 | 3 |
| Erfurt-Binderleben | 315 | NE 7 | • | ☉ | 1 | 1 | NE 5 | • | ☉ | 2 | 1 | E 5 | • | ☉ | 4 | 2 | ENE 7 | • | ☉ | 5 | 3 |
| Meiningen | 450 | ENE 3 | • | ☉ | 1 | 4 | N 4 | • | ☉ | 2 | 2 | N 3 | • | ☉ | 5 | 2 | NNE 4 | • | ☉ | 3 | 3 |
| Schmücke | 937 | ENE 8 | • | ☉ | 4 | 0 | NE 7 | 15 | ☉ | 6 | 0 | ENE 6 | • | ☉ | 9 | 0 | E 7 | • | ☉ | -10 | 0 |
| Sonneberg-Neufang | 626 | NE 7 | • | ☉ | 1 | 2 | NNE 11 | • | ☉ | 1 | 1 | NNE 9 | 17 | ☉ | 7 | 1 | NE 6 | • | ☉ | 7 | 1 |
| Gera-Leumnitz | 311 | NE 6 | • | ☉ | 1 | 1 | NE 7 | • | ☉ | 3 | 1 | ENE 5 | • | ☉ | 5 | 2 | E 7 | • | ☉ | 5 | 2 |
| Plauen | 407 | N 7 | • | ☉ | 0 | 2 | NE 7 | • | ☉ | 2 | 2 | NE 6 | • | ☉ | 5 | 1 | NNE 3 | • | ☉ | 5 | 2 |
| Karl-Marx-Stadt | 418 | E 5 | • | ☉ | 0 | 2 | ENE 7 | • | ☉ | 3 | 1 | ENE 6 | • | ☉ | 5 | 1 | ENE 5 | • | ☉ | 5 | 2 |
| Fichtelberg | 1213 | ENE 7 | 15 | ☉ | 5 | 0 | NE 6 | • | ☉ | 4 | 1 | ENE 5 | • | ☉ | 7 | 0 | E 7 | • | ☉ | -11 | 0 |
| Dresden-Klotzsche | 222 | ENE 6 | • | ☉ | 1 | 3 | ENE 6 | • | ☉ | 4 | 2 | ENE 5 | • | ☉ | 4 | 3 | E 5 | • | ☉ | 4 | 4 |
| Görlitz | 237 | ENE 6 | • | ☉ | 2 | 2 | E 7 | • | ☉ | 4 | 2 | F 7 | • | ☉ | 4 | 4 | E 6 | • | ☉ | 4 | 4 |
| Zinnwald-Georgenfeld | 877 | NE 4 | • | ☉ | 2 | 1 | NE 6 | • | ☉ | 2 | 0 | C | • | ☉ | 9 | 0 | ENE 4 | • | ☉ | -10 | 1 |

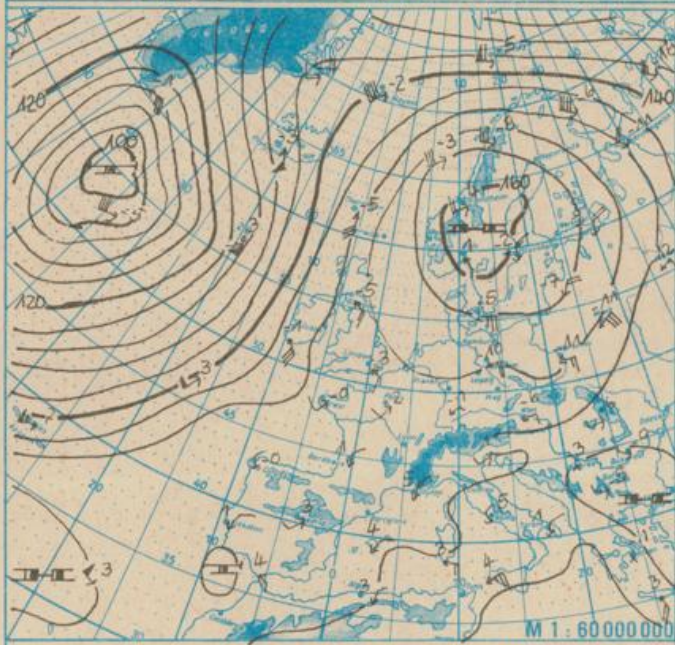
Meteorologische Daten aus dem Ausland

*Zeitangaben in Ortszeit

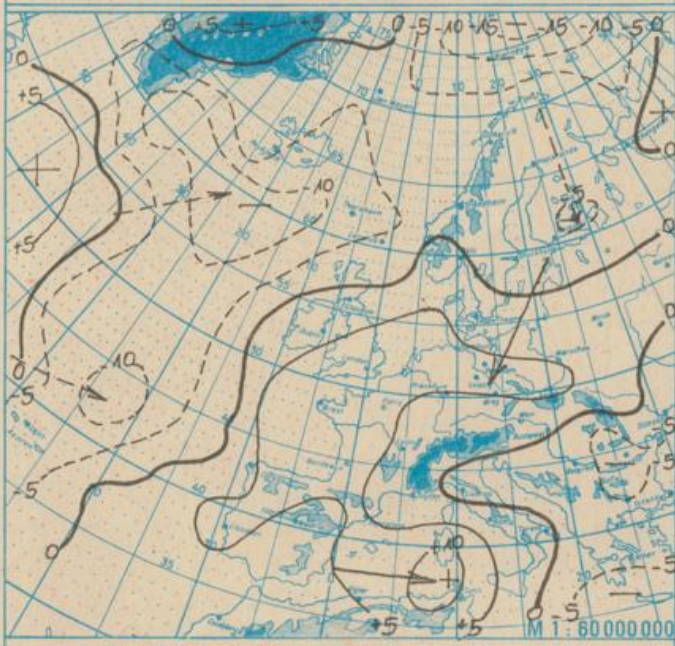
| Station | Höhe über dem Meeresspiegel | Wetter gestern 13h | Niederschlagshöhe gestern 07h bis 19h | Maximum der Lufttemperatur gestern 07h bis 19h | Niederschlagshöhe gestern 19h bis heute 07h | Minimum der Lufttemperatur gestern 19h bis heute 07h | Station | Höhe über dem Meeresspiegel | Wetter gestern 13h | Niederschlagshöhe gestern 07h bis 19h | Maximum der Lufttemperatur gestern 07h bis 19h | Niederschlagshöhe gestern 19h bis heute 07h | Minimum der Lufttemperatur gestern 19h bis heute 07h |
|--------------|-----------------------------|--------------------|---------------------------------------|--|---|--|-----------|-----------------------------|--------------------|---------------------------------------|--|---|--|
| Moskau | 156 | ☉ | 05 | 5 | 03 | -12 | Bukarest | 94 | ☉ | • | 3 | • | 6 |
| Leningrad | 4 | ☉ | 00 | 2 | • | -9 | Constanta | 31 | ☉ | • | 5 | • | 3 |
| Kiew | 179 | ☉ | • | • | 00 | -7 | Sofia | 595 | ☉ | • | 4 | • | 5 |
| Taschkent | 428 | ☉ | • | • | • | • | Varna | 43 | ☉ | • | 5 | • | 3 |
| Irkutsk | 485 | ☉ | • | • | • | -25 | Rom | 2 | ☉ | • | 18 | • | 8 |
| Warschau | 106 | ☉ | • | 2 | • | -3 | Wien | 183 | ☉ | • | 2 | 00 | 5 |
| Gdansk | 149 | ☉ | 00 | 2 | • | -4 | Genf | 430 | ☉ | • | • | • | 2 |
| Jelenia Gora | 342 | ☉ | 00 | 0 | • | -1 | München | 530 | ☉ | 00 | -0 | 07 | 1 |
| Prag | 380 | ☉ | • | 5 | • | -6 | Köln | 91 | ☉ | • | 5 | • | 4 |
| Cheb | 474 | ☉ | • | 2 | • | -5 | Bremen | 3 | ☉ | • | 3 | • | 3 |
| Brno | 238 | ☉ | • | 3 | • | -5 | Paris | 89 | ☉ | 04 | 7 | 1 | 5 |
| Poprad | 718 | ☉ | • | 2 | 00 | -10 | Rotterdam | -4 | ☉ | • | 5 | • | 2 |
| Budapest | 139 | ☉ | • | 4 | • | -3 | London | 24 | ☉ | 00 | 6 | • | 4 |
| Szeged | 83 | ☉ | • | 4 | • | -4 | Oslo | 204 | ☉ | • | 4 | • | -19 |
| Belgrad | 96 | ☉ | • | 6 | • | -4 | Stockholm | 15 | ☉ | • | -3 | • | -12 |



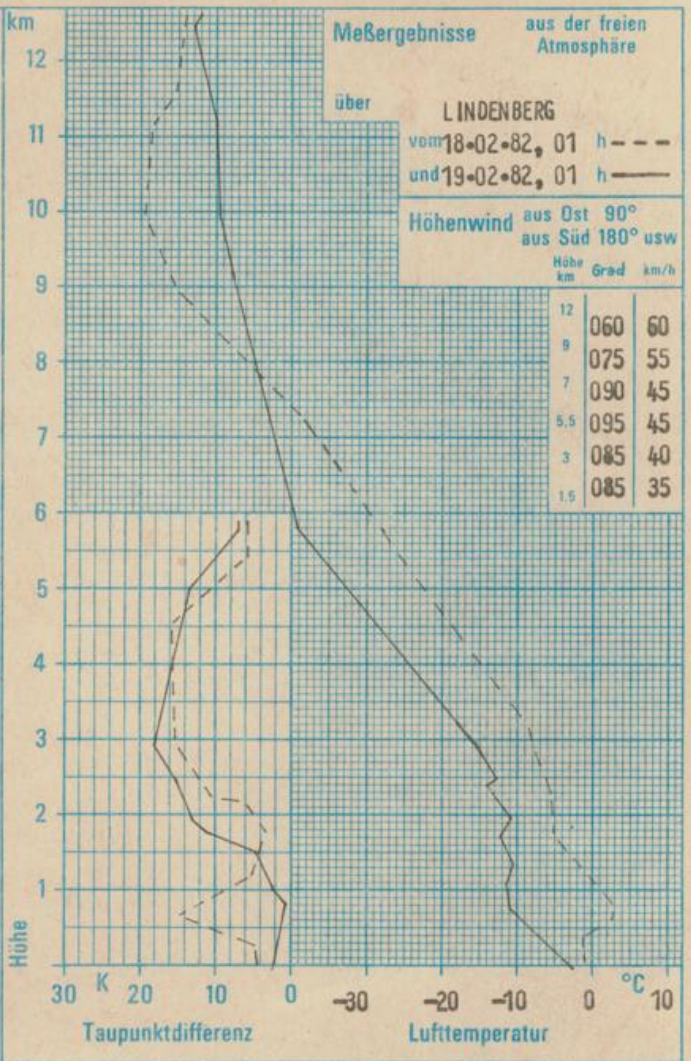
Absolute Topographie 500 mbar in geopotentiellen Dekameter 01h



Absolute Topographie 850 mbar in geopotentiellen Dekameter 01h



24 std. Luftdruckänderung seit Vortag 01h in mbar



WETTERLAGE UND WETTERENTWICKLUNG
 Die Lage des Hochdruckgebietes über Skandinavien hat sich nicht wesentlich geändert. Mit einer östlichen Strömung erfolgte am Donnerstag verstärkt die Zufuhr von Festlandspolarluft in unseren Raum. Die südlich der DDR liegenden Fronten geben die Vordergrenze der frischen Polarluft an. Im Bereich der Kaltluft gingen die Temperaturen nachts trotz starker Bewölkung vielfach auf -2 bis -6 °C zurück. Der starke Temperaturrückgang in höheren Luftschichten wird besonders deutlich in der Darstellung der Meßergebnisse aus der freien Atmosphäre über Lindenberg. Obwohl unser Gebiet am Boden antizyklonal beeinflusst wird, sind zur Zeit die Vorgänge in höheren Luftschichten für den Wetterablauf wesentlicher. Der am 18.2.82 erwähnte Höhentrog über Nordpolen hat sich nicht wie erwartet nach Süden, sondern unter Intensivierung nach Südwesten ausgeweitet. Er ist dabei nach wie vor für das Gebiet der DDR wetterbestimmend. In seinem Bereich ist es verbreitet stark bewölkt und es kommt vereinzelt zu geringfügigem Schneefall. Der Trog wird südwestwärts abziehen, wobei am Sonnabend in der Nordhälfte der DDR eine Wetterbesserung einsetzen wird. Lie.