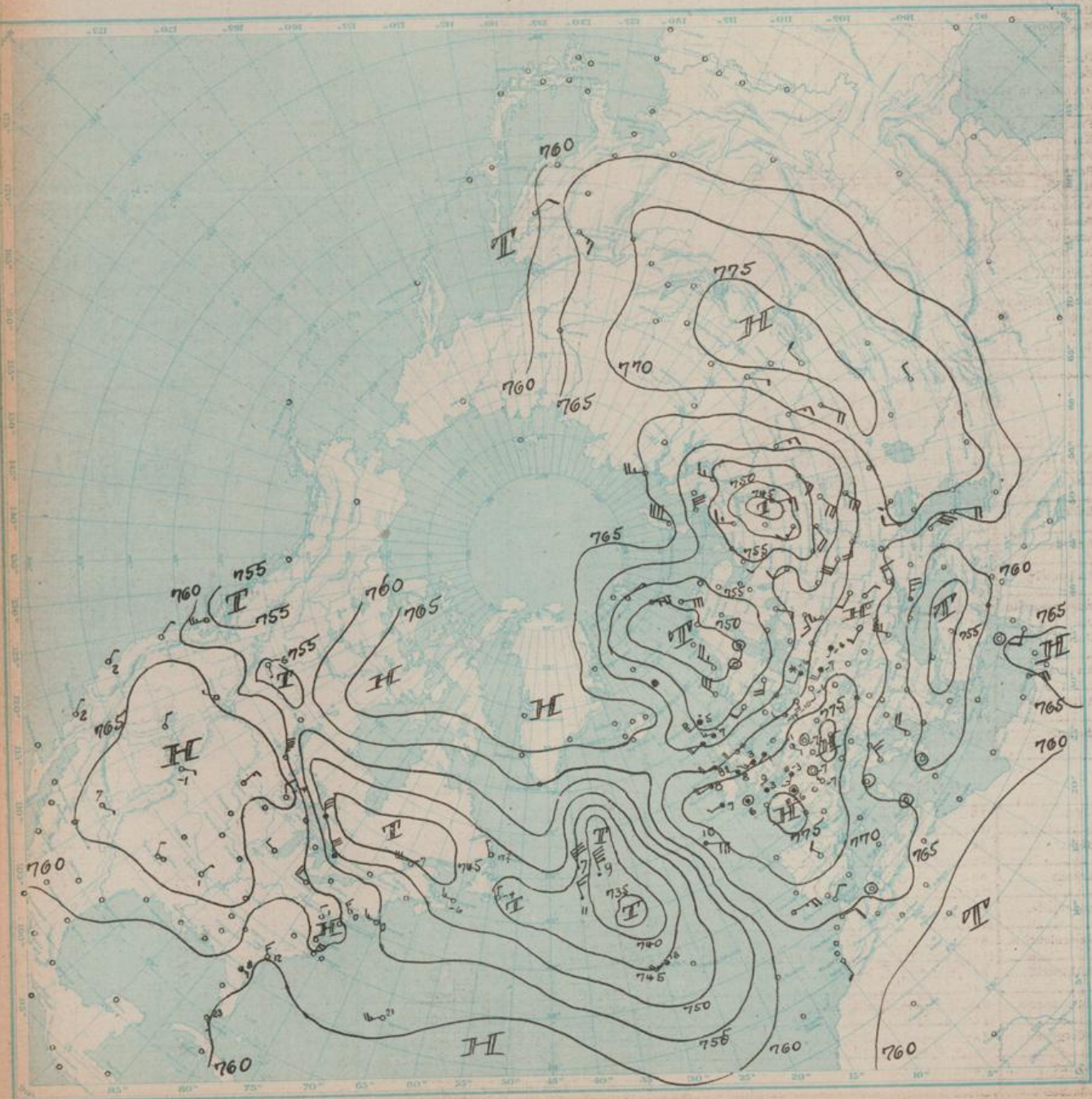
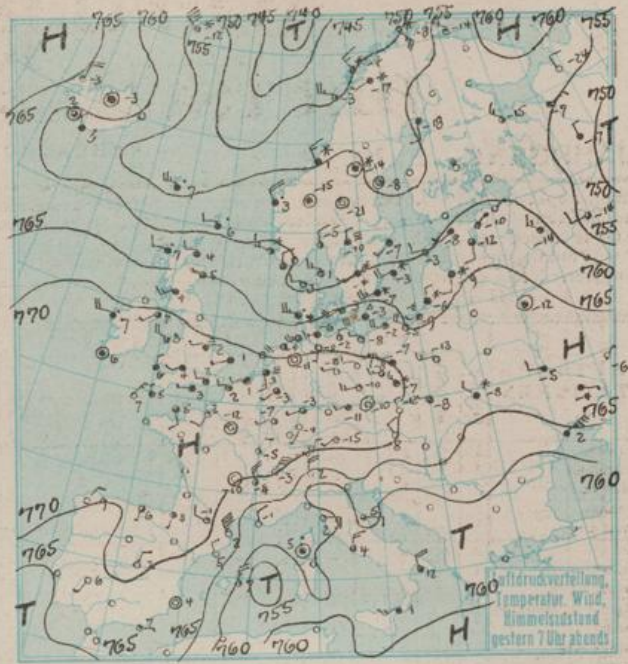
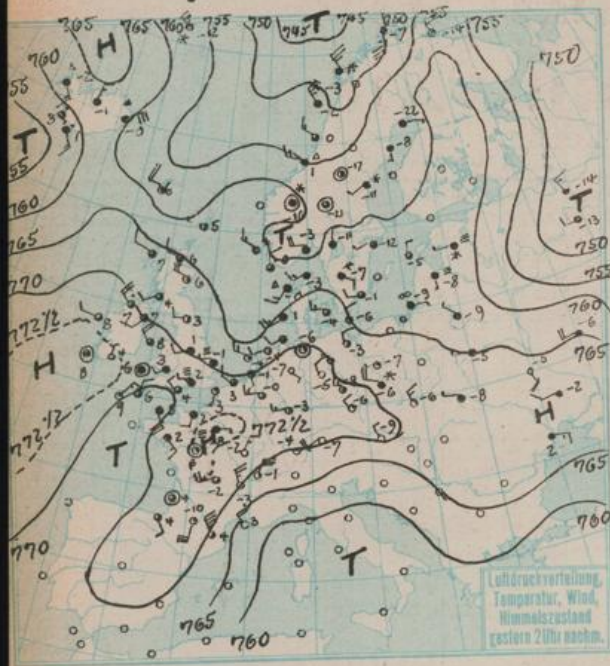
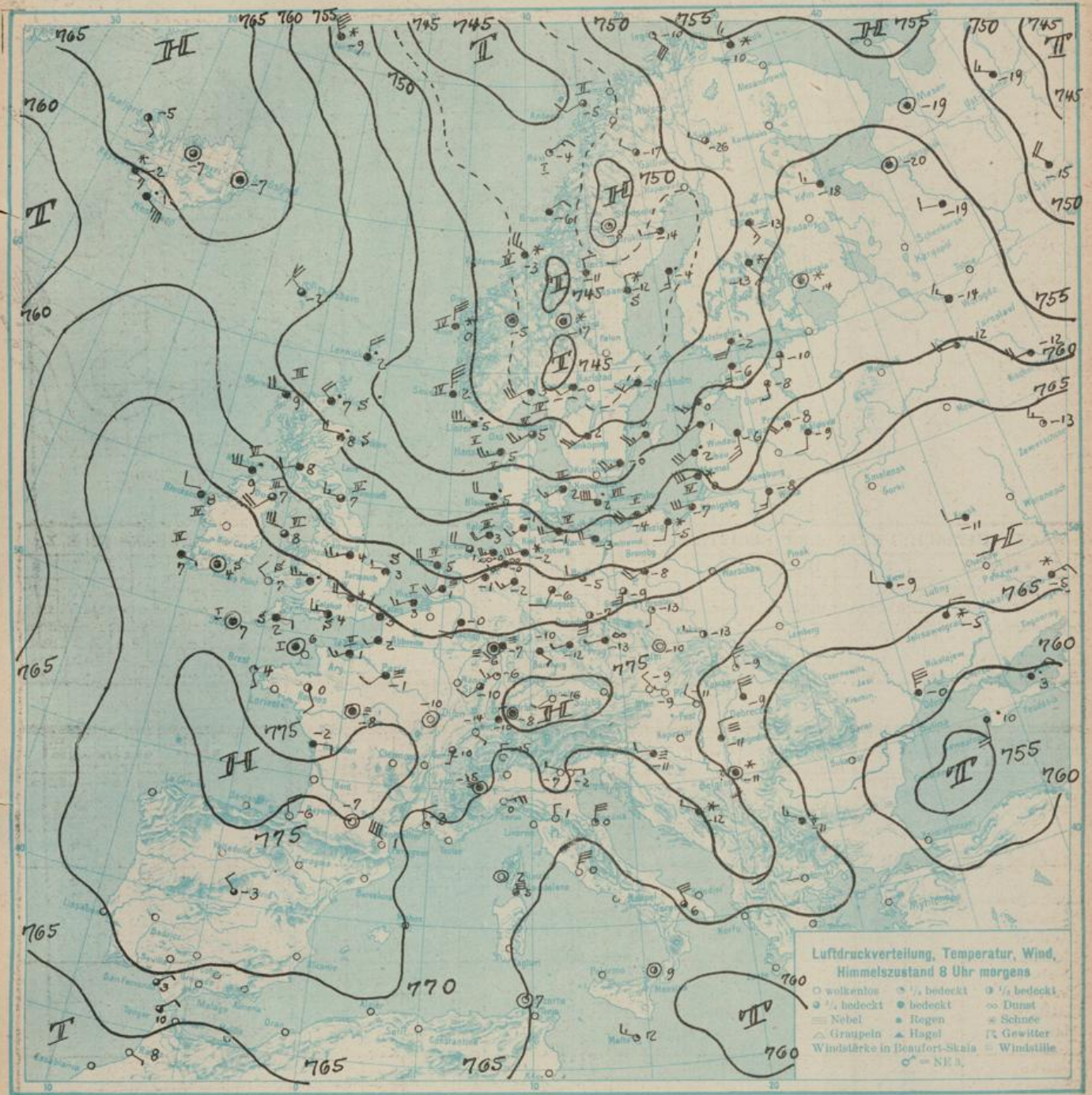


Donnerstag, 17. Dezember 25





ALLGEMEINE ÜBERSICHT 8 Uhr morgens: Donnerstag, den 17. Dezember 1925

Die Aenderung der Wetterlage hat sich durch die gestern bei Island mit primärem Fallgebiet vorstoßende Zyklone in beschleunigter Weise vollzogen. Während die Eismeerzyklone liegen blieb, schloß sich die neue Zyklone als Randwirbel dem Strömungssystem der ersteren an, überquerte das skandinavische Gebirge und ließ durch starke Gradientenverstärkung die Westströmung weiter nach Mitteleuropa hinein vorgreifen, sodaß die Erwärmung bereits im Fortschreiten begriffen ist. Über das Nordmeer hinweg, auf der Rückseite des Zyklonensystems, erfolgt wieder ein Vorstoß relativ kälterer Luftmassen nach Süden, dem jedoch nur vorübergehende Bedeutung bei zu massen sein wird. Über dem Eismeer hat die Ostströmung von neuem zugenommen und die Ostbewegung der Eismeerzyklone verhindert. Das Nordmeer, wo diese Strömung durch den grönländischen Kontinent nach Süden abgelenkt wird, wird hierdurch wieder das Gebiet der Bildung und Verstärkung von Randzyklonen, die das skandinavische Tiefdruckgebiet umwandern werden.

WETTERAUSSICHTEN AN DER DEUTSCHEN KÜSTE für Freitag, den 18. Dezember 1925

NORDSEE, westl. OSTSEE Frische Winde aus Nord bis Nordwest, veränderlich, zeitweise Niederschläge, Tauwetter.

mittlere OSTSEE: (Wetterwarte Swinemünde) Stürmisch auffrischende westliche, später nach Nordwest drehende Winde, wolkig, später aufheiternd, zeitweise milder.

östl. OSTSEE: (" Königsberg) Stark böige westliche Winde, vorwiegend trübe, Niederschläge in Schauern, Temperatur nahe Gefrierpunkt.

Sturmwarnungen: Heute morgen 10⁰⁵h westl. Ostsee u. Nordsee gewarnt: Gefahr stark auffrischender in Böen teilweise stürmischer westl. Winde Signalball. (Wetterw. Königsberg) Heute morgen 7⁴⁵h östl. Ostsee " : " böiger westlicher Winde. Signalball. " 11³⁰h " : " stürmischer " " Signalball ändern in SW-Sturm rasch drehend. (Wetterw. Swinemünde) " " mittlere " : " stark auffrischender westl. Winde. Signalball.

M. H. H. H.

Isabelle Georzi

Donnerstag, d. 17. Dezember 1925.

STATION	MORGEN										STATION	MORGEN															
	Luftdruck	Wind	Wetter	Temperat.	Luftdruck Charakter. u. Ander.	W	Schweiss in mm	Wolken (in Zehntel)	Rel. Feucht.	Minimum		Seegang	Luftdruck	Wind	Wetter	Temperat.	Luftdruck Charakter. u. Ander.	W	Schweiss in mm	Wolken (in Zehntel)	Rel. Feucht.	Minimum	Seegang				
Wien	773.5	NW	1	heiter	-9	-0.2		1	10	st	0	0	-10	Rochefort	775.0	E	2	11	-2	0	-	4	10	st	0	0	-
Zürich	74.1	N	2	11	-10	+1.0	0	1	10	st	0	0	-11	Bayonne	74.2	NW	3	01	-0	+0.5	-	10	wolk.	-	0	0	-
Bern	73.9	SE	1	01	-14	+0.5	0	25	wolk.	9	0	-14	Bordeaux														
Genf	73.8	SW	1	12	-10	+1.0	0	20	st	9	0	-11	Clermont														
Lugano	69.4	N	1	00	-10	+1.5	0	20	wolk.	7	0	-10	Dijon	73.2	Stille	01	-10	-	0	-	-	-	-	8	-	-	
Heider	64.7	W	4	11	5	-1.0	2	10	st	9	0	-11	Calais	70.0	NW	2	11	3	0	-	10	st	-	-	-	-	
Vilssingen	68.3	W	3	4	3	-0.5	6	+10	st	0	0	-11	Brest	73.2	SE	1	-	4	0	-	20	3	-	-	-	-	
Utrecht	66.8	W	4	27	1	-1.0	3	1	Nebel	0	0.3	-3	Paris	73.2	SW	2	29	-1	+0.5	-	0.5	Nebel	-	-	-	-	
Kopenhagen	58.5	SW	3	17	2	-1.0	5	1	10	st	7	2	Perpignan	71.0	NW	8	01	1	+1.5	-	50	wolk.	0	1	-		
Skagen	50.2	SW	5	11	5	-2.0	1	10	st	9	0	-11	Rennes	74.2	SE	4	11	0	-	0	10	st	0	0	-		
Hansthalm	62.4	W	5	11	5	-2.0	1	10	st	0	0	-11	Strasbourg	74.1	SW	2	11	-10	-	-	50	7	st	0	0	-	
Blaavandshuk	58.3	W	4	30	5	-1.5	5	5	10	st	-	2	Toulouse	74.7	Stille	01	-7	+0.5	-	10	wolk.	-	0	7	-		
Hammersbus	56.8	W	9	55	2	-1.5	7	+10	st	0	3	-11	Tours	74.7	Stille	25	-8	+0.5	-	0.5	Nebel	-	0	8	-		
Abisko													A'accio	65.2		01	2	+1.5	-	50	wolk.	-	0	0	-		
Haparanda													Le Havre	73.0	W	3	11	1	-	0	10	st	-	0	-		
Stensele	50.1	Stille	00	-30	-1.5	1	50	2	st	0	0.3	-30	Marignane	64.2	NW	2	01	-3	+1.0	-	20	3	st	0	4	-	
Oestersund	47.4	N	2	11	-11	-1.5	7	-10	-	8	0.2	-13	Nancy														
Hernösand	46.1	N	1	65	-12	-2.0	7	2	10	st	8	2	Lerwick	57.2	N	4	55	2	+3.5	6	10	st	0	9	-		
Särna	45.9	Stille	01	-17	-1.0	0	-10	-	9	0.2	-22	Renfrew	67.3	W	2	16	8	-1.0	2	20	10	st	0	1	4		
Karlstad	47.1	SW	3	11	-0	-4.5	2	-10	st	0	0.1	-9	Cranwell	67.9	W	5	11	4	-1.0	2	10	10	st	0	2	-	
Stockholm	48.8	SW	2	11	-1	-4.0	2	4	10	st	9	0	Soilly	73.1	Stille	11	7	-	0	2	50	10	st	7	0	-	
Jonköping	51.5	SW	5	11	2	-2.5	2	2	10	st	8	0.3	Wiek	58.6	NW	4	51	7	+1.0	6	50	10	st	0	1	5	
Wisby	53.2	SW	5	11	0	-2.5	7	5	10	st	9	0.1	Mullinhead	66.6	W	6	40	9	-1.0	6	10	10	st	0	1	11	
Kalmar	54.8	SW	5	11	-0	-2.0	7	-10	st	9	3	-10	Tynemouth	63.0	W	3	16	7	-1.5	6	20	9	st	5	0	-	
Gällivare	59.7	NW	1	13	-17	-1.5	7	20	9	st	7	1	Pembroke	71.6	NW	2	01	7	-0.5	2	50	10	st	7	0	-	
Karlskamm													Roches Point	73.1	Stille	11	4	-	0	10	10	st	8	2	-		
Bjuróklubb	47.3	W	1	11	-14	-1.0	2	50	10	st	0	1	Croydon	70.5	W	4	11	4	-0.5	2	4	10	st	8	0	2	
Quade Hook													Aberdeen	59.5	W	4	50	8	-0.5	6	20	9	st	8	0	-	
Spitzbergen	66.5	Stille	10	-11	+4.0	2	50	6	-	7	0	-	Valentia	72.8	E	1	11	7	-0.5	2	20	10	st	9	0	-	
Ingö	52.6	SE	6	01	-10	+1.5	0	50	2	st	7	0	Plymouth	72.8	E	2	11	2	-	0	2	10	10	st	8	0	-
Valdersund	46.3	NW	5	65	-3	-0.5	2	0	10	st	9	2	Guernsey		Stille	11	6	-	0	2	50	10	st	9	0	-	
Kinn	51.6	N	8	60	0	+2.5	6	20	8	st	8	10	Stornoway	60.7	W	4	55	9	+0.5	6	10	10	st	9	10	-	
Lister	50.9	W	7	57	5	-3.0	6	10	10	st	0	6	Holyhead	64.3	W	6	11	8	-1.0	1	50	10	st	9	0	-	
Bären-Insel	56.7	SE	6	17	-3	+3.0	7	10	10	st	9	0.5	Donaghadee	66.9	SW	4	12	7	-1.0	1	50	10	st	0	0	-	
Andänes	45.9	SW	2	10	-5	-1.0	7	20	8	st	8	3	Yarmouth	67.5	W	2	11	3	-0.5	2	10	10	st	9	0	-	
Röst	45.8	NE	3	01	-4	-0.5	7	50	2	st	5	2	Blackrod	70.5	W	4	11	8	-0.5	5	20	8	st	8	2	-	
Jan Mayen	54.3	NW	9	60	-9	-0.5	5	-10	st	7	-	-	Calshot	71.8	W	3	11	4	-0.5	2	20	10	st	7	0	-	
Färder	45.5	SW	6	10	3	0	3	50	10	st	0	-	Thorshavn	62.8	NW	4	11	-2	+2.0	5	20	8	st	0	1	-	
Vardö	53.8	NW	3	33	-10	-1.0	7	50	10	st	5	1	Seyðisfjord	68.2	Stille	11	-7	+0.5	1	10	-	-	-	-	-		
Brännö	45.5	NE	2	17	-6	-2.0	7	50	10	st	0	-	Acureyri	68.9		11	-7	+0.5	1	9	-	-	-	-	-		
Utsire	50.8	N	7	16	2	+0.5	6	50	10	st	9	4	Isafjord	64.1		1	12	-5	+0.5	1	6	-	-	-	-		
Dombas	47.3	Stille	16	-5	-	-	7	50	10	st	3	18	Reykjavik	65.4	ESE	3	60	-2	+1.0	1	-10	mi	7	0	-		
Helsingfors	51.9	SW	6	61	-2	-0.5	7	10	10	st	-	-	Vestmannö	64.2	ESE	7	51	1	+1.0	6	10	-	-	-	-		
Vasa	46.2	SW	3	49	-4	-1.0	7	10	10	st	0	0.3	Alexandrovsk		Stille	bed.	-30	+0.2	-	-	-	-	-	-			
Kuopio	52.2	SE	4	64	-13	-2.5	7	2	10	st	8	7	Archangelsk	55.5	Stille	bed.	-19	-0.4	-	-	-	-	-	-			
Dorpat	58.2	SW	5	11	-6	+1.9	7	-	-	0	-9	-	Ust-Zylma	48.6	NW	3		-27	-2.6	-	-	-	-	-	-		
Riga	57.6	SW	5	11	-6	-1.0	5	10	10	st	0	-10	Matochkin-Sharr	63.4	NE	9		-21	-	-	-	-	-	-	-		
Warschau													Dickson	64.8	NE	5	heiter	-	0	-	-	-	-	-	-		
Lemberg													Petersburg	58.5	SE	2	bed.	-11	-1.0	-	-	-	-	-	-		
Pinsk													Tscherdyn	42.8	SW	3	Schnee	-5	-0.5	-	-	-	-	-	-		
Wilna	64.6	SW	3	11	-8	-0.5	2	10	10	st	9	1	Moskau														
Krakau	72.4	WNW	1	10	-13	+0.5	2	4	5	st	8	0.3	Kasan	56.7	W	4	bed.	-11	+2.8	-	-	-	-	-	-		
Posen	68.1	SW	4	11	-8	-1.0	2	4	10	st	9	0	Kiew	68.4	W	2		-9	+0.7	-	-	-	-	-	-		
Prag	72.2	WSW	1	24	-13	-0.5	0	2	2	st	8	0	Ufa	56.5	SW	8	Schnee	-7	+0.9	-	-	-	-	-	-		
Eger	73.3	SW	2	01	-12	-0.5	7	10	2	st	9	0	Saratow	66.9	W	4	bed.	-6	+1.2	-	-	-	-	-	-		
Preiburg	71.7	W	1	01	-9	-	0	10	wolk.	7	0	-11	Orenburg	64.1	W	5		-8	+0.0	-	-	-	-	-	-		
Kaschau	64.2	N	5	01	-9	+0.5	0	10	2	st	8	0	Odessa	61.7	N	7		-2	-0.2	-	-	-	-	-	-		
Olmütz	73.5	Stille	01	-10	-	-	0	10	wolk.	5	0	-10	Sewastopol	56.4	SW	4	Reg.	10	-	-	-	-	-	-	-		
Budapest													Astrachan	64.8	N	2	bed.	-0	-0.9	-	-	-	-	-	-		
Belgrad	70.1	NW	2	heiter	-11	0				9	0	-11	Emba														
Serajewo	71.5	WNW	1	60	-12	+0.5	7	2	10	st	9	23	Batu														
Agram	73.0	W	2	22	-11	+0.5	0	1	10	st	8	0	Baku	64.5	SW	4		9	-1.8	-	-	-	-	-	-		
Sofia	65.2	WNW	3	65	-8	+0.5				1	11	-8	Tobolsk	56.3	SE	3	*	-8	-2.4	-	-	-	-	-	-		
Athen													Omsk	67.3	SE	3	7/4 bed.	-9	-2.5	-	-	-	-	-	-		
Kortu													Tashkent	72.4	NE	1	heiter	2	+1.4	-	-	-	-	-	-		
Turin	77.1	Stille	29	-15	+1.0	4	0	5	9	st	7	0	V. Imbatskoe														
Genua	67.6	ESE	5	01	0	+1.0	0	50	-	-	8	0	Tomsk	72.9	SW	1	bed.	-6	+0.6	-	-	-	-	-	-		
Livorno													Irkutsk	73.4	Stille	heiter	4	+1.5	-	-	-	-	-	-	-		
Ancona	68.0	NNE	6	01	0	+1.5	1	20	2	st	5	0	Jakutsk														
Maddalena	65.2	N	6	12	5	+2.0	6	4	9	st	9	0	Wladivostok														
Messina	60.4	Stille	12	9	-	-	0	1	10	st</																	