

WETTERBERICHT DER DEUTSCHEN SEEWARTE

JAHRGANG 49 Nr. 25

Freitag, 25. Januar 1924

Mittleuropäische Zeit — Luftdruck reduziert auf 0° Temperatur, N-Meerespiegel. Schwere in 45° Breite — Temperatur in Grad Celsius — Windst. nach Beaufortskala (12 = Orkan) — Wetter: 0 bis 09 wolkenlos bis halb bedeckt, 10-19 halb bis ganz bedeckt, 20-29 Dunst oder Nebel, 30-39 Schauer, 40-49 Rieselregen, 50-59 sonstiger Regen, 60-69 Schnee, 70-79 Regen und Schnee gemischt, 80-89 Graupeln oder Hagel, 90-99 Gewitter. — W = Witterungsverlauf seit der letzten Beobachtung: 0 = wolkenlos bis halb bedeckt, 1 = wolzig, 2 = anhaltend ganz bedeckt, 3 = Dunst oder Nebel, 4 = dichter Nebel, 5 = Schauer, 6 = Regen oder Rieselregen, 7 = Schnee, 8 = Graupeln oder Hagel, 9 = Gewitter — Relative Feuchtigkeit: 0 = 95-100%, 9 = 90-94%, 8 = 80-89%, 7 = 70-79%, 6 = 60-69%, 5 = 50-59%, 4 = 40-49%, 3 = 30-39%, 2 = 20-29%, 1 = 10-19%.

NACHMITTAG UND ABEND DES VORTAGES

| DEUTSCHE STATIONEN | NACHMITTAG 2 UHR | | | | | | | | ABEND 7 UHR | | | | | | | | | | | | | | |
|--------------------|------------------|--------|--------|--------|----------------------|------|------------------|-----------|--------------|------|-----------|--------|--------|-------|----------------------|------|------------------|-----------|--------------|---------------|----------|----|----|
| | Luftdruck | Wind | Wetter | Temp. | Luftdruck Char. Änd. | W | Sichtweite in Km | Wolken | Rel. Feucht. | See | Luftdruck | Wind | Wetter | Temp. | Luftdruck Char. Änd. | W | Sichtweite in Km | Wolken | Rel. Feucht. | Neider-schlag | Min. See | | |
| Borkum | 706.2 | SWW 4 | 01 | -3 | -3.0 | 0 | 50 | wolkenlos | 77 | | 746.8 | SWW 2 | 12 | 0 | +0.5 | 0 | 2 | 5/10 | str. | 5 | 0 | 4 | |
| Helgoland | | 5 | 3 | heiter | | | | | | | | SW 4 | 2 1/2 | bed. | -1 | -0.5 | 1 | 20 | 5/10 | str. | 9 | 0 | -7 |
| Kielum | 66.9 | S | 2 | 00 | -2 | -1.0 | 1 | 22 | 3/10 | str. | 9 | | | | | | | | | | | | |
| Bremen | | | | | | | | | | | | SE 3 | 12 | -2 | -0.1 | 0 | 2 | 8/10 | str. | 7 | 0 | -0 | |
| Hamburg | 68.9 | SE 1 | 00 | -1 | -2.0 | 0 | 2 | 2/10 | a-str. | 7 | | | | | | | | | | | | | |
| Kiel | 69.0 | SWW 2 | 01 | -2 | -1.0 | 1 | 1 | 1/10 | a-str. | 9 | | | | | | | | | | | | | |
| Warnemünde | | | | | | | | | | | | SE 2 | 01 | -4 | 0.0 | 1 | 0.05 | 3/10 | str. | 9 | 0 | -3 | |
| Swinemünde | 70.3 | SWW 1 | 12 | -4 | -1.0 | 1 | 4 | 1/10 | str. | 7 | | | | | | | | | | | | | |
| Rügenwaldermünde | | | | | | | | | | | | SE 3 | 11 | -5 | +1.0 | 0 | 1 | 5/10 | str. | 7 | 0 | -4 | |
| Danzig | 70.8 | SW 4 | 11 | -8 | -1.0 | 1 | 50 | 1/10 | str. | 7 | | | | | | | | | | | | | |
| Königsberg | | | | | | | | | | | | W 2 | 11 | -6 | 0 | 1 | 10 | 3/10 | str. | 8 | 0 | -5 | |
| Memel | 70.0 | S | 3 | 01 | -9 | -0.5 | 7 | 2 | 10/10 | str. | 8 | | | | | | | | | | | | |
| Aachen | 68.9 | NW 1 | 01 | 2 | -0.5 | 0 | 50 | wolkenlos | 7 | | | | | | | | | | | | | | |
| Löninggen | | | | | | | | | | | | SW 1 | 01 | -2 | -1.0 | 0 | 1 | 1/10 | a-str. | 7 | 0 | 4 | |
| Magdeburg | 70.2 | SE 3 | 20 | -1 | -0.5 | 3 | 2 | 1/10 | a-str. | 6 | | | | | | | | | | | | | |
| Dresden | 71.6 | Stille | 02 | -3 | -1.5 | 1 | 4 | 1/10 | a-str. | 4 | | | | | | | | | | | | | |
| Karlsruhe | | | | | | | | | | | | Stille | 01 | -3 | 0 | 0 | 2 | wolkenlos | 6 | 0 | 0 | | |
| Grünberg 1/3chl. | | | | | | | | | | | | SE 2 | 12 | -4 | -0.5 | 1 | 50 | 1/10 | a-str. | 6 | 0 | -3 | |
| Breslau | | | | | | | | | | | | SE 1 | 00 | -10 | -1.0 | 0 | 50 | 1/10 | a-str. | 7 | 0 | -6 | |
| Frankfurt a/M. | 71.0 | N | 3 | 01 | -3 | -2.0 | 0 | 20 | 1/10 | str. | 6 | | | | | | | | | | | | |
| Friedrichshafen | | | | | | | | | | | | SE 1 | 12 | -4 | 0 | 0 | 2 | 9/10 | str. | 7 | 0 | -3 | |
| Bamberg | | | | | | | | | | | | Stille | 11 | -10 | 0.0 | 1 | 10 | 1/10 | a-str. | 9 | 0 | -2 | |
| Fürth | | | | | | | | | | | | E 1 | 02 | -10 | 0 | 0 | 10 | 1/10 | str. | 7 | 0 | -6 | |
| München | 72.2 | E 2 | 01 | -5 | -1.0 | 0 | 20 | 10/10 | str. | 5 | | | | | | | | | | | | | |
| Strassburg | 70.0 | SE 2 | 00 | 1 | -1.0 | 0 | 20 | wolkenlos | | | | | | | | | | | | | | | |
| Posen | 73.0 | SWW 1 | 01 | -5 | -2.0 | 0 | 20 | 1/10 | str. | 4 | | | | | | | | | | | | | |
| Kahler Asten 852 | | | | | | | | | | | | SW 4 | 20 | -2 | -1.0 | 1 | 20 | 5/10 | str. | 0 | 0 | -2 | |
| Brocken 1148 | | | | | | | | | | | | SWW 2 | 00 | 0 | -0.5 | 0 | 0.20 | wolkenlos | 2 | 0 | -4 | | |
| Pfichtenberg 1213 | | | | | | | | | | | | NW 4 | 00 | -6 | -1.0 | 0 | 20 | 1/10 | str. | 7 | 0 | -2 | |
| Schneekoppe 1603 | | | | | | | | | | | | | | | | | | | | | | | |
| Zugspitze 2964 | | | | | | | | | | | | | | | | | | | | | | | |

*) Es beobachten statt um 2p und 7p: Kiel und Warnemünde um 8p, Aachen um 2¹⁶p, Dresden um 2⁰³p und 7⁰³p, Bamberg um 9¹⁷p, K' Asten 2⁰⁰p, Brocken 2¹⁵p, Schneekoppe 9⁰³p, Zugspitze 2¹⁶p, 9¹⁶p — Luftdruck der Bergstationen nicht auf Schwere und N-Meerespiegel reduziert.

KÜSTENSTATIONEN UND FEUERSCHIFFE

| NACHMITTAG und ABEND des VORTAGES | |
|-----------------------------------|---|
| List | 7p SWW 3 heiter, gew. Sicht, starkes Gröbels. See ruhig |
| Bülk | 7p 705.3 SWW 3 w. 20 Temp. -2 Sicht 1/10 heiter |
| Arkona | 7p W 2, heiter, See leicht bewegt |
| Aussenjade | |
| Marienhöhe | 7p 709.5 S 2 w. 0-5 Sicht 1/10 km See |
| Borkumriff | 7p 705.4 SW 3 00 Temp. -1 1/10 str. w. 7 |
| Amrumbank | 7p SW 3 klar, See 2 LT 0.0, W-0 2.0 |
| Adlergrund | |
| Borkum | 7p |
| HEUTE MORGEN | |
| List | 6.3 SWW 3 gew. Sicht, Gröbels. See ruhig |
| Bülk | 6.3 SWW 3 dichter Nebel, leichte Gröbels |
| Arkona | 6.3 S 1, heiter, See 1 |
| Aussenjade | |
| Marienhöhe | 6.3 SW 3, heiter, 2.0, Sicht 1 km, See 0 |
| Borkumriff | 6.3 SW 3, w. 2 |
| Amrumbank | |
| Adlergrund | |
| Borkum | 6.3 SWW 2 w. 20 Temp. 1 |

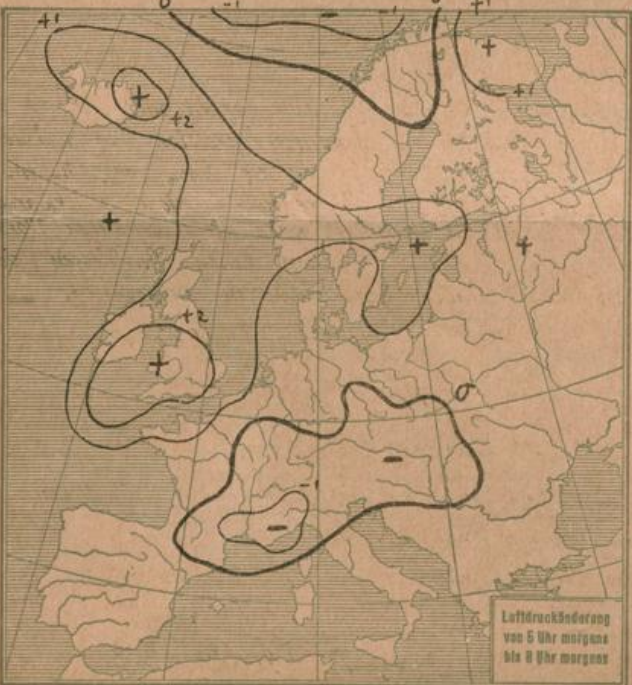
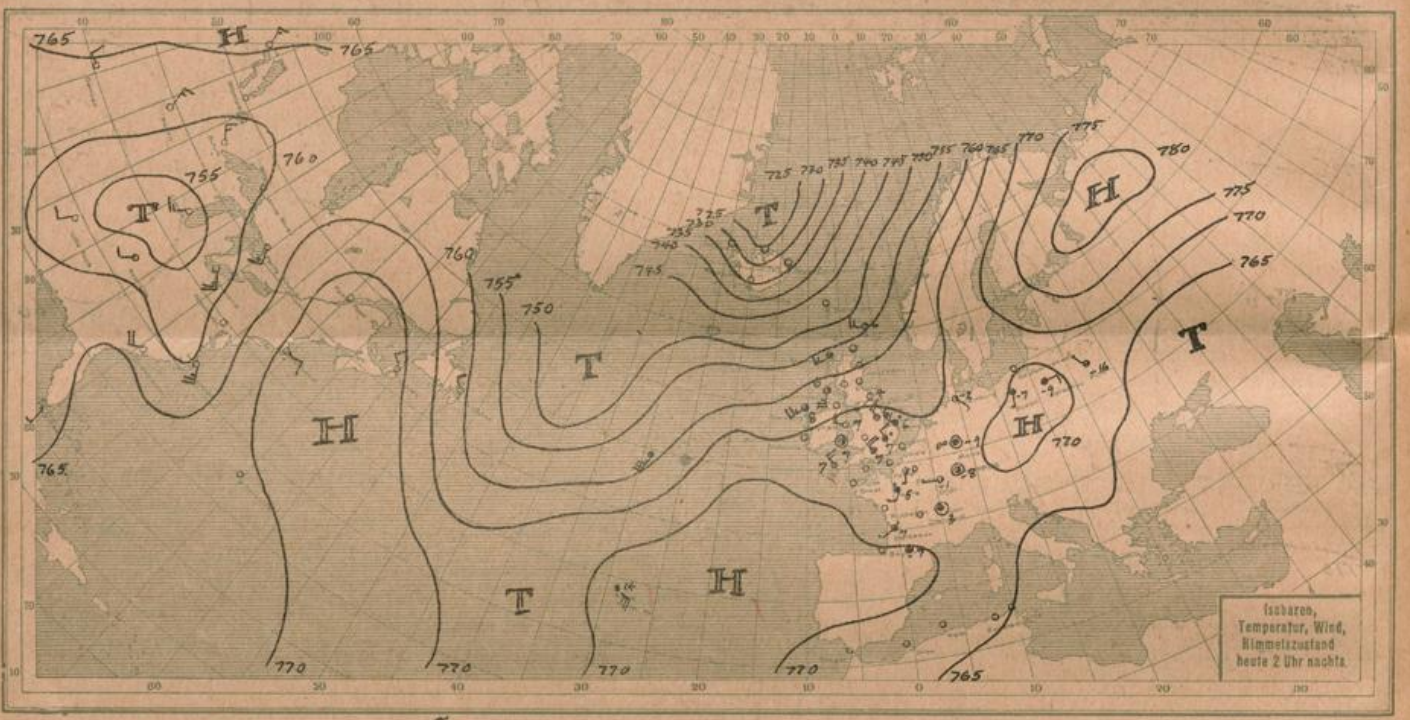
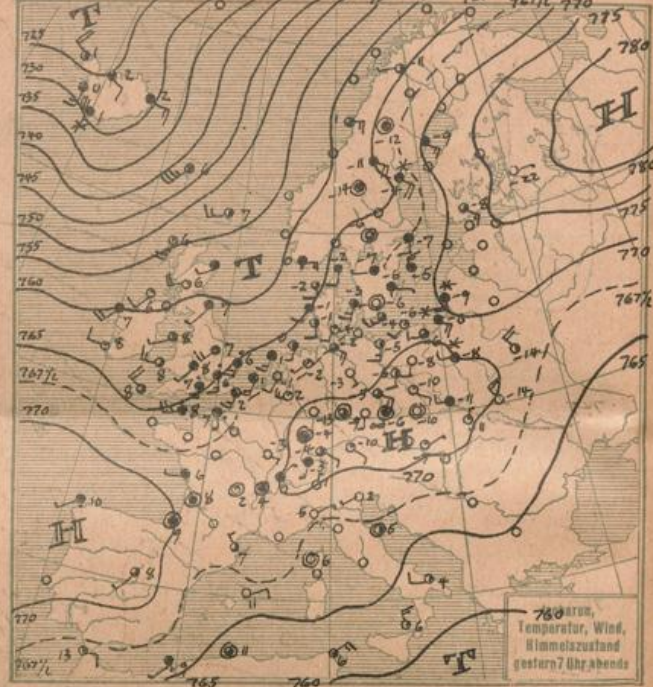
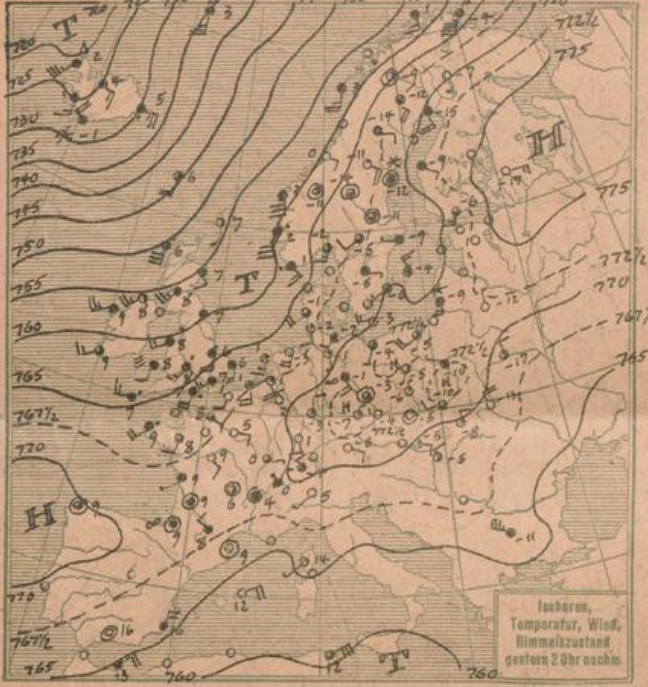
HEUTE MORGEN 8 UHR

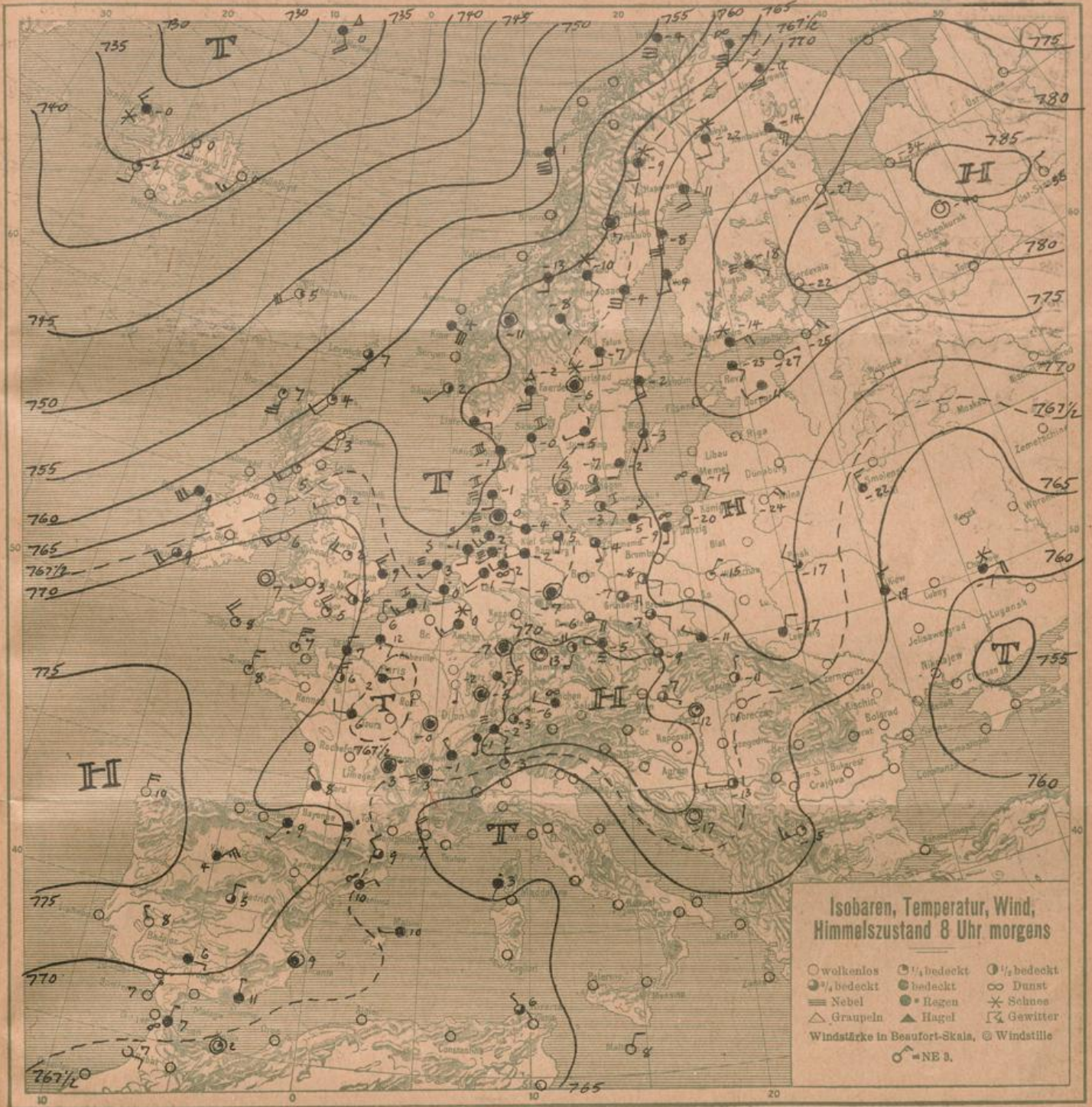
| DEUTSCHE STATIONEN | Luftdruck | Wind | Wetter | Temp. | Luftdruck Char. Änd. | W | Sichtweite in Km | Wolken | Rel. Feucht. | Neider-schlag | Min. See | |
|--------------------|-----------|--------|---------|-------|----------------------|---|------------------|--------|--------------|---------------|----------|-----|
| Borkum | 766.4 | SWW 2 | 16 | -1 | 0.0 | 3 | 0.20 | 10/10 | str. | 8 | 77 | -1 |
| W' haven | 66.9 | SW 1 | 25 | -1 | +0.5 | 6 | 0.30 | Nebel | 8 | 97 | -7 | |
| Helgoland | 65.5 | SW 3 | 3 | 2 | | | | | | | | |
| Kielum | 66.2 | Stille | 29 | 0 | +1.0 | 4 | 0.05 | Nebel | 0 | 0 | -5 | |
| Bremen | 67.3 | SW 2 | 22 | -2 | +1.0 | 1 | 1 | 10/10 | str. | 7 | 0 | -3 |
| Hamburg | 67.3 | SWW 1 | 12 | -2 | +0.5 | 2 | 2 | 10/10 | a-str. | 8 | 0 | -3 |
| Gr. Borselt | | | | | | | | | | | | |
| Kiel | 66.9 | NW 1 | 11 | -4 | 0.0 | 1 | 0.05 | 1/10 | str. | 9 | 0 | -6 |
| Warnemünde | 67.7 | S 1 | 01 | -5 | 0.0 | 0 | 10 | 3/10 | str. | 9 | 2 | -0 |
| Swinemünde | 69.0 | SE 1 | 11 | -4 | +0.5 | 4 | 50 | 1/10 | str. | 5 | 0 | -6 |
| Rügenwaldermünde | 69.0 | ESE 2 | bedeckt | -5 | +0.9 | | | | | | | |
| Danzig | 71.5 | S 1 | 26 | -9 | +1.0 | 1 | 4 | 1/10 | str. | 8 | 0 | -9 |
| Königsberg | 77.1 | S 1 | 00 | -20 | 0 | 0 | 20 | 1/10 | str. | 8 | 0 | -21 |
| Memel | 73.0 | SE 2 | 20 | -17 | +1.0 | 1 | 2 | 3/10 | str. | 2 | 0 | -0 |
| Aachen | 68.3 | SW 3 | 64 | 0 | +1.0 | 7 | 1 | 10/10 | str. | 0 | 91 | -4 |
| Löninggen | 67.4 | SW 1 | 11 | -1 | +0.5 | 2 | 20 | 10/10 | str. | 9 | 0 | -7 |
| Magdeburg | 67.8 | Stille | 27 | -7 | +0.5 | 1 | 1 | 1/10 | str. | 8 | 0 | -8 |
| Dresden | 67.1 | ESE 4 | 11 | -6 | -0.5 | 2 | 2 | 7/10 | str. | 6 | 0 | -12 |
| Grünberg 1/3chl. | 68.0 | E 3 | 11 | -7 | 0.0 | 2 | 10 | 1/10 | str. | 7 | 0 | -7 |
| Breslau | 68.2 | E 2 | 11 | -7 | +0.5 | 1 | 30 | 1/10 | str. | 6 | 0 | -10 |
| Frankfurt a/M. | 70.0 | Stille | 11 | -7 | 0.0 | 1 | 1 | 1/10 | str. | 8 | 0 | -9 |
| Karlsruhe | 69.3 | Stille | 11 | -5 | 0.0 | 0 | 1 | 1/10 | str. | 7 | 0 | -8 |
| Friedrichshafen | 70.1 | NE 1 | 10 | -3 | 0.0 | 2 | 2 | 1/10 | str. | 7 | 0 | -5 |
| Bamberg | 70.6 | Stille | 11 | -13 | 0.0 | 2 | 10 | 1/10 | str. | 9 | 0 | -14 |
| Fürth | | | | | | | | | | | | |
| München | 70.5 | NW 2 | 25 | -6 | 0.0 | 3 | 4 | 10/10 | str. | 9 | 0 | -13 |
| Strassburg | 69.4 | SE 1 | 11 | -5 | 0.0 | 1 | 2 | 10/10 | str. | | | |
| Posen | 70.3 | E 2 | 11 | -8 | 0.0 | 1 | 10 | 1/10 | str. | 6 | 0 | -9 |
| Kahler Asten 852 | | W 3 | 11 | -8 | 0.0 | 1 | 10 | 1/10 | str. | 0 | 0 | -9 |
| Brocken 1148 | 68.3 | S 4 | 11 | -1 | -0.5 | 1 | 10 | 1/10 | str. | 1 | 0 | -1 |
| Pfichtenberg 1213 | 68.9 | NW 3 | 12 | -4 | -1.5 | 1 | 7.50 | 1/10 | str. | 5 | 0 | -6 |
| Schneekoppe 1603 | | | | | | | | | | | | |
| Zugspitze 2964 | | | | | | | | | | | | |

*) Es beobachten: Dresden 8⁰³a, Karlsruhe 7¹⁶a, Schneekoppe 7⁰³a, Zugspitze 7¹⁶a. Luftdruck der Bergstationen nicht auf Schwere und N-Meerespiegel reduziert.

Freitag, 25. Januar 1924

DEUTSCHE





ALLGEMEINE ÜBERSICHT 8 Uhr morgens: Freitag, 25. Januar 1924

Das gestern über Mitteleuropa liegende Hochdruckgebiet ist stark abgebaut worden und hat sich nach dem Alpenvorland verlagert. Ein heute über der Nordsee liegender Ausläufer der Nordmeerdepression hat warme Luft über Holland ostwärts geführt und die Frostgrenze in Nordwestdeutschland bis an die Ems vorgeschoben. Da eine Weiterentwicklung des Ausläufers infolge des kräftigen Nachrückens des Azorenhochs nicht zu erwarten ist, wird die Milderung keine sonderlichen Fortschritte machen. Es ist im Gegenteil mit einem erneuten Vorstoß des kräftigen, nordrussischen Hochs nach Westen und Südwesten, und damit mit einem neuen Ausfließen, der in seinem Bereich liegenden ausserordentlich kalten Luftmassen nach Süden und Südwesten zu rechnen.

WETTERAUSSICHTEN AN DER DEUTSCHEN KÜSTE für Sonnabend, 26. Januar 1924

NORDSEE: Schwache bis mässige Winde aus Süd bis West, wolkig, Temperaturen nahe Nullpunkt, Dunst, vorwiegend trocken.
westl. OSTSEE: Schwache Winde aus Süd bis Ost, vorwiegend bewölkt, Dunst, mässiger Frost, trocken.
östl. OSTSEE: Schwache Luftbewegung, heiter bis wolkig, Fortdauer des Frostes, trocken.

Sturmwarungen:

