

WETTERBERICHT DER DEUTSCHEN SEEWARTE

JAHRGANG 49 Nr. 290

Donnerstag, d. 10. Oktober 1924

Mitteuropäische Zeit — Luftdruck reduziert auf 0° Temperatur, N-Meeresspiegel, Schwere in 45° Breite — Temperatur in Grad Celsius — Windstärken nach Beaufortskala (12 = Orkan) — Wetter: 00 bis 09 wolkenlos bis halb bedeckt, 10-19 halb bis ganz bedeckt, 20-29 Dunst oder Nebel, 30-39 Schauer, 40-49 Rieselregen, 50-59 sonstiger Regen, 60-69 Schnee, 70-79 Regen und Schnee gemischt, 80-89 Graupeln oder Hagel, 90-99 Gewitter — W: Witterungsverlauf seit der letzten Beobachtung: 0 = wolkenlos bis halb bedeckt, 1 = wolkig, 2 = anhaltend ganz bedeckt, 3 = Dunst oder Nebel, 4 = dichter Nebel, 5 = Schauer, 6 = Regen oder Rieselregen, 7 = Schnee, 8 = Graupeln oder Hagel, 9 = Gewitter — Relative Feuchtigkeit: 0 = 95-100%, 9 = 90-94%, 8 = 80-89%, 7 = 70-79%, 6 = 60-69%, 5 = 50-59%, 4 = 40-49%, 3 = 30-39%, 2 = 20-29%, 1 = 10-19%.

NACHMITTAG UND ABEND DES VORTAGES

DEUTSCHE STATIONEN	NACHMITTAG 2 UHR										ABEND 7 UHR													
	Luftdruck	Wind	Wetter	Temp. (Char. u. Änd.)	Luftdruck (Char. u. Änd.)	W	Sichtweite (in Km)	Wolken	Rel. Feucht.	See	Luftdruck	Wind	Wetter	Temp. (Char. u. Änd.)	Luftdruck (Char. u. Änd.)	W	Sichtweite (in Km)	Wolken	Rel. Feucht.	See				
Borkum	72.7	SE 2	11	10	-0.5	2	4	10/10	a-str.		72.4	ESE 2	11	10	0	2	4	10/10	a-str.	9	0	0		
Helgoland												ESE 2	Dunst											
Altenwalde	73.7	NE 2	11	10	-1.0	2	4	10/10	str.	9	73.2	E 2	27	10	-1.0	3	1	Nebel		0	0	11		
Bremen											72.0	ESE 2	25	10	0	4	1			0	0	12		
Hamburg	74.9	SE 1	25	10	-0.5	3	1		Nebel	9	74.1	ESE 1	11	10	0	2	10	10/10	a-str.	9	0	10		
Kiel	74.8	NE 1	11	10	-0.5	3	-	5/10	a-str.	0	74.1	NE 1	11	9	0	3	0	10/10	str.	0	0	10		
Warnemünde											73.9	N	11	11	0	2	1	10/10	a-str.	8	0	0		
Swinemünde											73.8	NNE 1	11	10	0	1	4	8/10	a-str.	8	0	14		
Rügenwaldermünde											73.9	NNE 2	Klar	10	0	0		10/10	str.	8	0	14		
Danzig	73.7	N	1	01	13	-	0	2.0	2/10	a-str.	8	73.7	Nw	1	01	10	0	0	4	4/10	a-str.	9	0	14
Königsberg	72.4	N	3	01	13	-	0	2.50	2/10	a-str.	4	72.4	WNW 1	01	8	-	0	0	-	3/10	a-str.	8	0	14
Memel	73.5	N	3	01	13	-	0	1.0	10/10	a-str.	7	73.5	N	2	11	9	0	1	10	10/10	a-str.	8	0	0
Aachen	71.0	E	N	20	14	-	0	3.0	10/10	str.	7	70.5	E	2	01	12	-	0	0.5	Wolklos	9	0	14	
Löningen											73.2	E	3	4	9	-0.5	2	0.5	10/10	a-str.	0	0	10	
Magdeburg	73.8	NNE 1	27	9	-1.0	4	2	10/10	str.	0	73.5	E	1	15	10	0	3	0.2	10/10	str.	0	0.2	10	
Dresden	66.9	SE 2	02	9	+0.5	1	10	8/10	a-str.	8	73.5	N	1	27	7	-	0	4	0.2	Nebel	0	3	7	
Berlin	73.7	NE 1	27	11	0	3	2	10/10	a-str.	8	73.4	SE 1	27	11	-	0	3	1	10/10	str.	8	0	11	
Grünberg V/Schl.											72.5	Nw 1	25	10	-	0	8	1	Nebel	0	7	10		
Breslau	72.1	WNW 2	11	13	-0.5	1	2.0	2/10	a-str.	0	72.2	N	2	45	10	+0.5	5	4	10/10	a-str.	0	0.1	13	
Frankfurt a/M.	71.6	NNE 1	21	17	-1.0	0	1.0	3/10	a-str.	6	71.0	N	2	05	12	-	0	3	2.0	10/10	str.	8	0	17
Friedrichshafen											69.9	NNE 1	11	11	-	0	2	4	10/10	str.	8	0	12	
Bamberg											73.2	Nw 2	01	7	-	0	2	1.0	Wolklos	9	0	16		
Karlsruhe											69.9	NE 1	01	11	-	0	0	2	Wolklos	9	0	14		
München	71.1	ENE 2	10	10	0	3	10	10/10	str.	8	71.6	Stille	2.0	3	-	0	2	10/10	str.	0	0	11		
Strassburg											69.7		11	11	-0.5	0	4	10/10	a-str.	0	0	10		
Posen	73.7	NE 1	11	10	0	2	4	10/10	str.	0	73.8	N	1	4	9	-	0	5	4	10/10	a-str.	0	-	10
Kahler Asten 852		ESE 3	01	9	0	0	2.0	10/10	a-str.	0		SSW 4	2.9	7	-0.5	0	2.5	10/10	m. str.	0	0	10		
Brocken 1148											67.2	E	5	01	6	-	0	2.0	10/10	str.	9	0	10	
Fichtelberg 1213											66.9	SE 2	2.0	5	-	0	1	2	10/10	a-str.	9	0	1	
Schneekoppe 1603											63.5	N	2	01	-2	0	0	2.0	Wolklos	3	0	-2		
Zugspitze 2964	53.6	St	1	01	3	0	0	2.0	Wolklos	4	53.0	N	2	02	0	-	0	0	10	2/10	a-str.	2	0	3

*) Es beobachten statt um 2p und 7p: Kiel und Warnemünde um 8p, Aachen um 2¹⁴p, Dresden um 2⁰³p und 7⁰⁵p, Bamberg um 9¹¹p, K' Asten 2²⁰p, Brocken 2¹⁸p, Schneekoppe 9⁰³p, Zugspitze 2¹⁶p, 9¹⁰p — Luftdruck der Bergstationen nicht auf Schwere und N-Meeresspiegel reduziert.

KÜSTENSTATIONEN UND FEUERSCHIFFE

List	NACHMITTAG und ABEND des VORTAGES	
	Luftdruck	Wetter
Bülk	7p 71.2 SE 2, Wetter 11, T 10, Sicht 4km, See 1	
Arkona	2p E 1, leicht bedeckt, See 2	
Aussenjade		
Marienleuchte		
Borkumriff	2p 77.3 E 2, Wetter 21, T 12, W-T 14, 10/10 a-str. See 2	
Amrumbank	7p 71.2 E 2, " " 12, L-T 11, W-T 14, 10/10 a-str. See 2	
Adlergrund	7p ESE 2, " " " " " " " "	
Borkum	5p 77.0 ESE 2, Wetter 11, T 10	

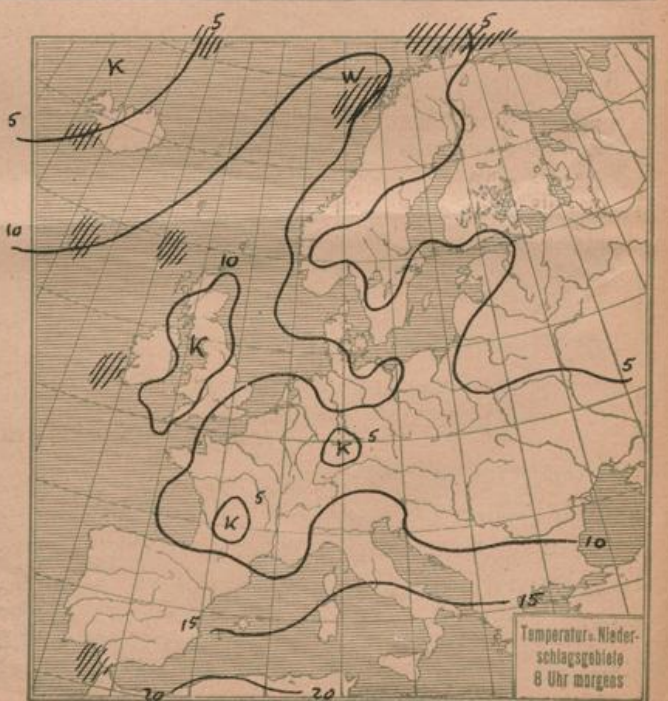
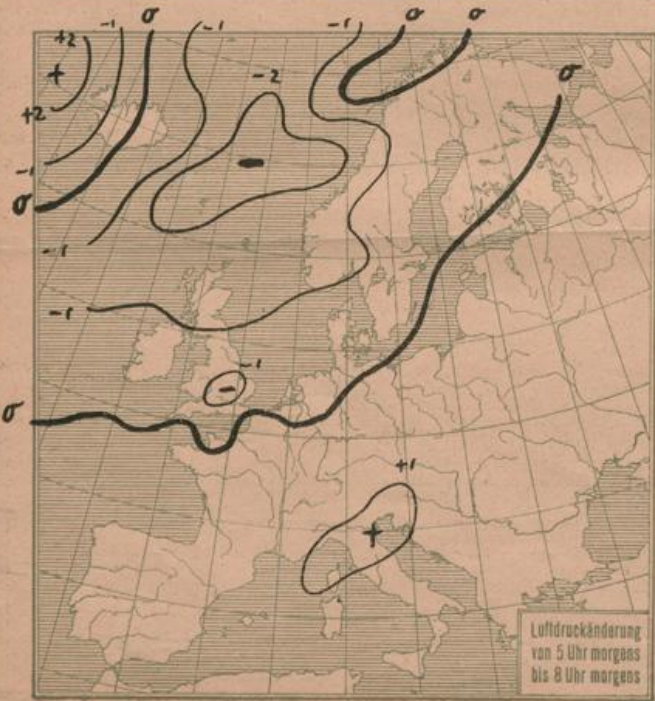
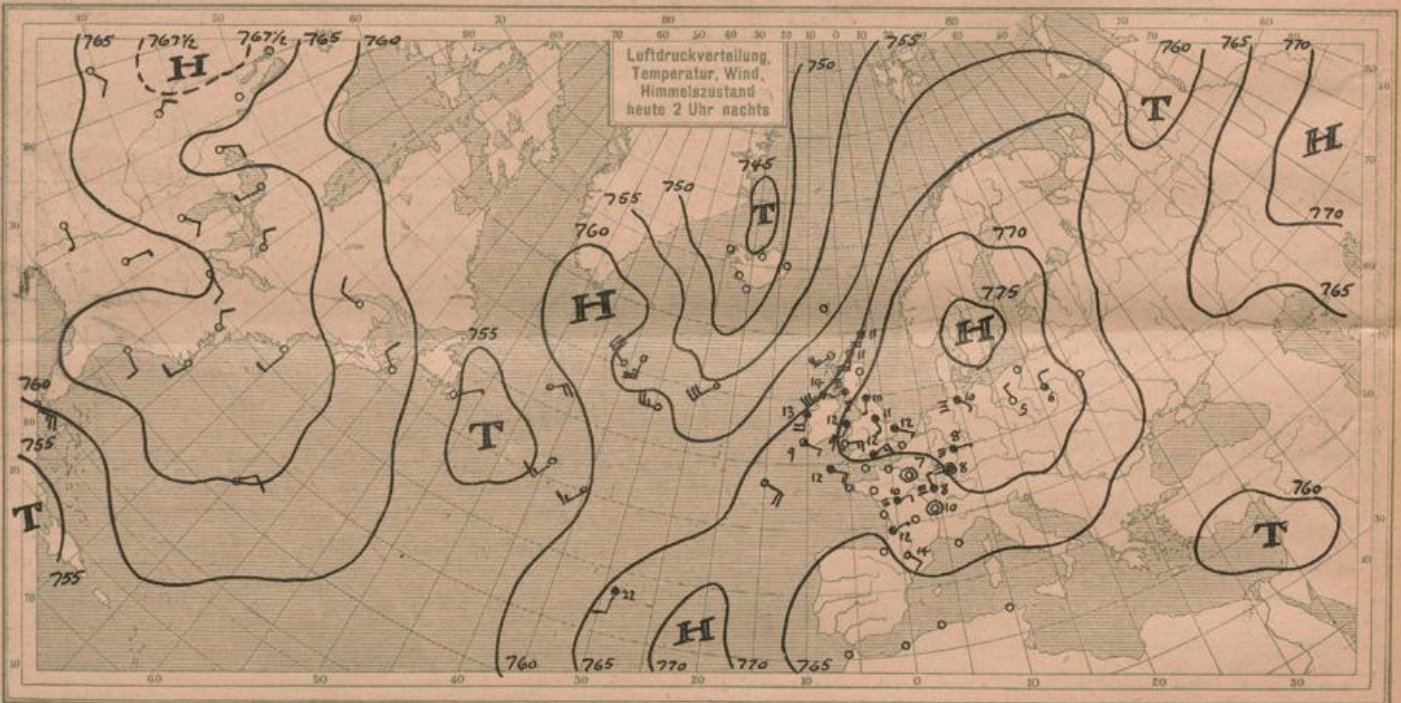
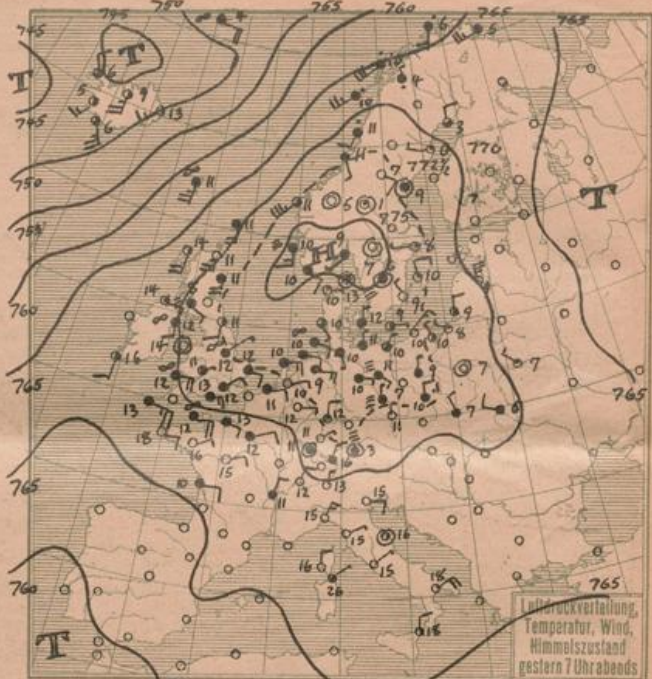
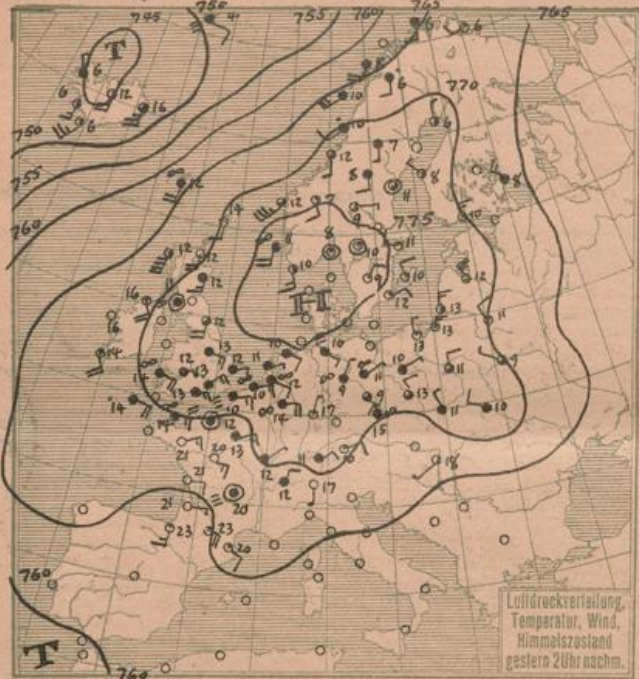
List	HEUTE MORGEN	
	Luftdruck	Wetter
Bülk	8a 77.3 SE 2, Wetter 15, T 10, Sicht 4km, See 2	
Arkona	11a 77.3, SE 2, " " 10, " " 20, " " " "	
Aussenjade	8a SE 2, bedeckt, See 2	
Marienleuchte	11a 77.3 SE 2, Wetter 15, T 12, Sicht 2.0km, See 2	
Borkumriff	8a - SE 2, Wetter 15, L-T 10, W-T 14, 10/10 a-str. See 2	
Amrumbank	8a SE 2, bedeckt, See 1	
Adlergrund	8a Windstille, heiter, Sicht 1.5km, See 0	
Borkum	11a 77.5 SE 2, Wetter 20, T 10	

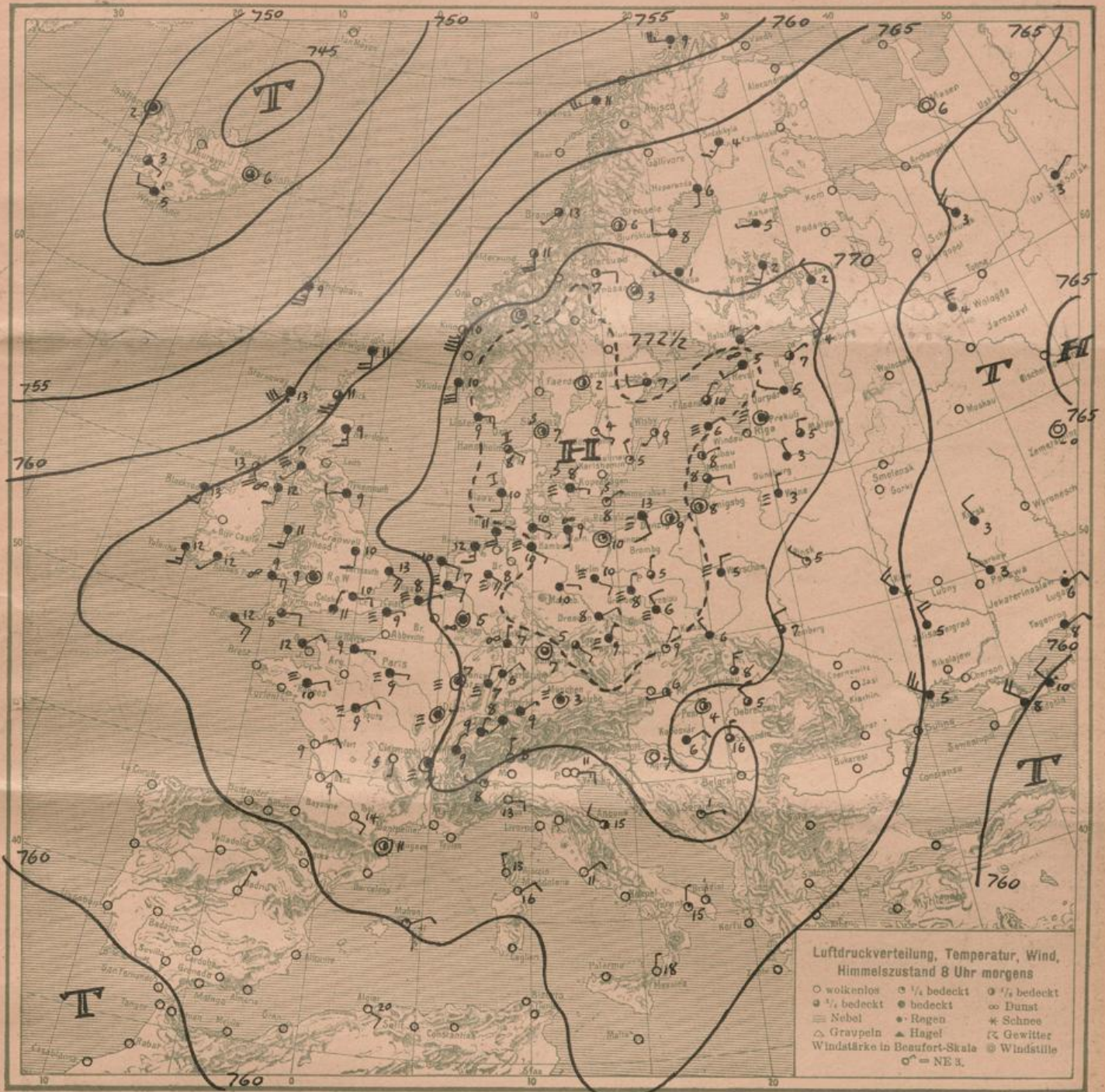
HEUTE MORGEN 8 UHR

DEUTSCHE STATIONEN	Luftdruck	Wind	Wetter	Temp.	Luftdruck (Char. u. Änd.)	W	Sichtweite (in Km)	Wolken	Rel. Feucht.	Nieder-schlag	Min-See		
Borkum	72.2												
W' Haven	72.7	SE 3	11	10	0	3	10	10/10	a-str.	9	0	9	
Helgoland	71.0	SE 4	bed.	11								3	
Altenwalde	72.4	E 2	25	10	0	2	10	10/10	str.	0	0	0	
Bremen	72.0	SE 2	25	10	0	4	1	Nebel	0	0	8		
Hamburg	72.1	SE 1	25	10	0	3	1	Nebel	9	0	10		
Gr. Borsatel		E 1	25	10								8	
Kiel	73.8	SE 1	11	10	0	2	-	10/10	str.	0	0	9	
Warnemünde	73.0	Stille	1	25	9	-0.5	1	10/10	a-str.	8	0	0	
Swinemünde	73.0	Stille	01	10	-	0.5	1	10/10	a-str.	7	0	7	
Rügenwaldermünde	73.6	SE 2	Nebel	9	+0.3	0		10/10	a-str.	9	0	2	
Danzig	73.8	Stille	01	8	0	1	2.0	10/10	a-str.	9	0	8	
Königsberg	72.5	Stille	01	8	+0.5	0	2.0	10/10	a-str.	0	0	5	
Memel	73.8	E 2	11	6	0	3	4	10/10	a-str.	0	0	0	
Aachen	70.3	Stille	27	5	0	3	4	10/10	a-str.	0	0	3	
Löningen	72.5	SE 3	27	8	-1.0	3	0.2	10/10	a-str.	0	0	8	
Magdeburg	73.6	E 1	11	10	+0.5	4	2	10/10	a-str.	9	0.2	9	
Dresden	73.2	ENE 2	15	8	0	0	10	10/10	str.	0	0.4	4	
Berlin	73.7	SE 1	27	10	+0.3	3	1	10/10	a-str.	8	0	9	
Grünberg V/Schl.	73.0	N	1	25	8	+0.5	4	0.5	Nebel	0	0	6	
Breslau	73.3	WNW 2	27	6	+0.5	0	0.2	Nebel	0	0.4	9		
Frankfurt a/M.	71.9	N	1	27	7	+1.0	0	4	10/10	str.	9	0	7
Karlsruhe	70.7	NE 2	11	6	+0.5	2	1	10/10	str.	0	0	4	
Friedrichshafen	70.4	Stille	11	6	+0.5	2	10	10/10	str.	9	0	7	
Bamberg	72.2	Stille	11	7	+0.5	1	10	10/10	str.	9	0.1	5	
München	72.2	"	27	3	+0.5	3	0.2	Nebel	0	0.2	1		
Strassburg	70.5	NNE 2	2.9	7	+0.5	3	0.5	10/10	a-str.	0	0	3	
Posen	74.5	N	1	11	5	+0.5	1	4	10/10	a-str.	0	0	3
Kahler Asten 852		ESE 3	26	5	-0.5	3	2	10/10	a-str.	0	0	8	
Brocken 1148	67.4	SE 4	11	5	-	0	5.0	10/10	str.	7	0	4	
Fichtelberg 1213	66.9	SE 2	2.0	5	-	0	1	2	10/10	a-str.	9	0	1
Schneekoppe 1603													
Zugspitze 2964	63.5	N	2	01	-2	0	0	2.0	Wolklos	3	0	-2	

*) Es beobachten: Dresden 8⁵⁵a, Karlsruhe 7¹⁶a, Schneekoppe 7⁰³a, Zugspitze 7¹²a Luftdruck der Bergstationen nicht auf Schwere und N-Meeresspiegel reduziert.

Donnerstag, 16. Oktober 1924





ALLGEMEINE ÜBERSICHT 8 Uhr morgens: Donnerstag, 16. Oktober 1924.

Auch das Hoch über den Ostseeländern füllt sich nun aus und verlagert dabei seinen Schwerpunkt langsam in östlicher Richtung. Die Depressionen ziehen aber auf nicht wesentlich südlicheren Bahnen. Im Bereich des Hochs herrscht noch immer stellenweise Nebel. Weit verbreitet ist darin auch die Stratusdecke, die bis etwa 1000 m hinaufreicht. Da die Winde darüber zurückdrehen, andererseits die Strömung auf der Vorderseite des Islandtiefs stärker ist als auf der Rückseite, wird sich die Wetterlage noch nicht ändern.

WETTERAUSSICHTEN AN DER DEUTSCHEN KÖSTE für Freitag, 17. Oktober 1924

NORDSEE, westl. OSTSEE Mässige Winde aus südlichen Richtungen, wolkig, später Aufheiterung, trocken, wenig wärmer.

mittlere OSTSEE: (W. Swinemünde) Schwache veränderliche Winde, teils heiter, teils wolkig, nachts kühler.

östl. OSTSEE: (W. Königsberg) Zunächst noch Fortdauer der herrschenden Witterung.

Sturmwarnungen:

NACH AUFZEICHNUNGEN DER REGISTRIERAPPARATE ZU HAMBURG SEIT GESTERN 8 UHR MORGENS (M.E.Z.)

Table with columns for STUNDE (9-12n, 1-8) and rows for Thermograph, Barograph, Anemograph, and Sonnenscheindauer in Min.

Table with columns for STATION (Wien, Zürich, etc.) and rows for weather data: Gestern nachm. 2Uhr, Gestern abend 7Uhr, Heute morgen 8Uhr.

AUFSTIEGE

Table with columns for STATION, Wind in m/s, Seehöhe, Zeit, Boden, 200, 500, 1000, 1500, 2000, 2500, 3000, 3500, 4000, 4500, 5000, Bemerkungen.

SCHIFFSMELDUNGEN

Table with columns for Datum, Zeit, Breite, Länge, Luftdruck, Wind, Wetter, Temp. Luft/Wasser, W, Sichtweite, Wolken, See, Dünung aus.