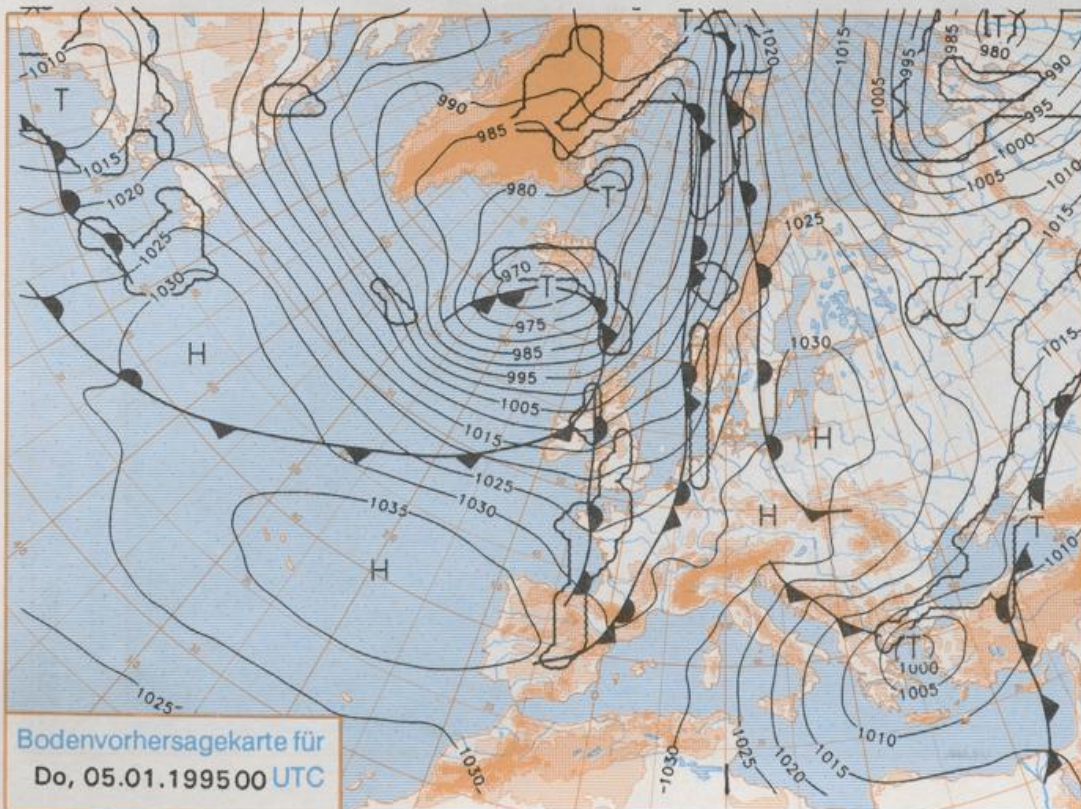


Deutschland-Vorhersage für Mittwoch, 04.01.1995

Das am Montag über Nordrußland angelangte Tief zieht bis Donnerstag nach Sibirien. Gleichzeitig dehnt sich ein Keil des Azorenhochs über Spanien und Frankreich nach Deutschland aus. Er verlagert sich am Donnerstag weiter ostwärts. Somit können die Ausläufer nordatlantischer Tiefs von Westen auf Deutschland übergreifen.

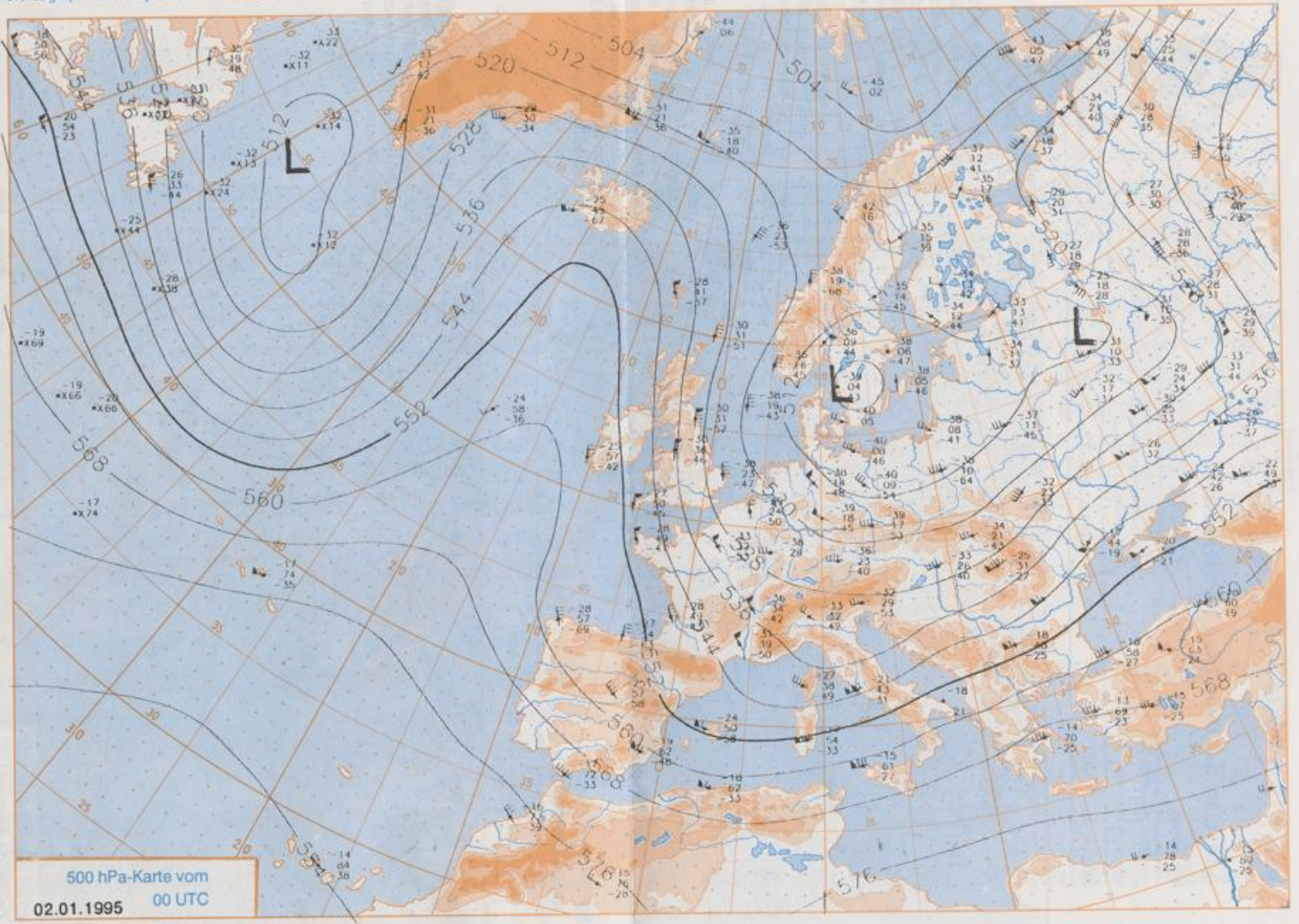
Teils nebligtrüb, teils aufgeheitert und niederschlagsfrei. Frühtemperaturen minus 2 bis minus 8, über Schneeflächen um minus 10 Grad C. Höchsttemperaturen minus 3 bis plus 2 Grad C. Schwachwindig.

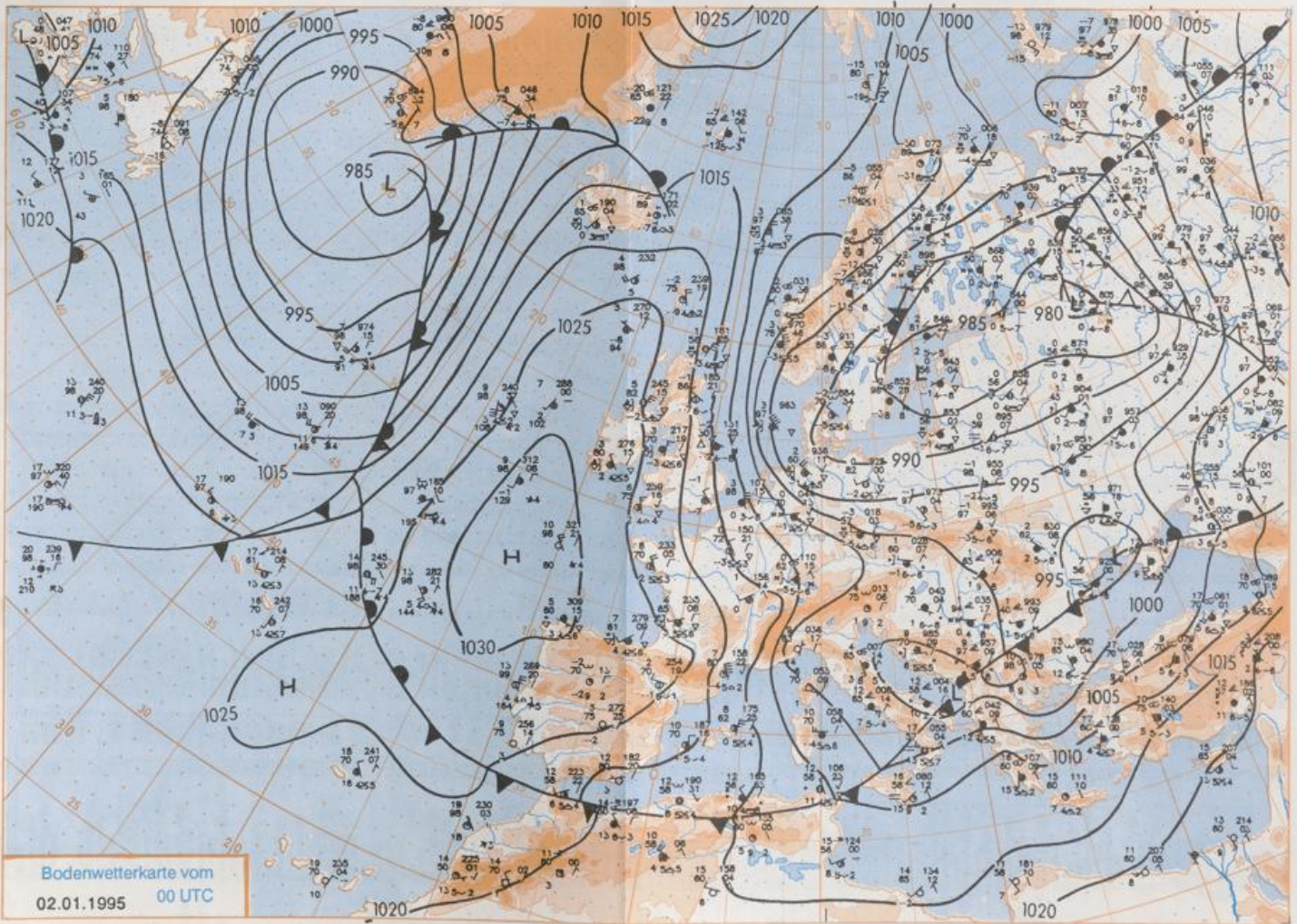
Stereographische Projektion 1 : 60 000 000 60°N



Weitere Aussichten für Donnerstag, 05.01.1995

Von Westen aufkommende Niederschläge, zuerst Schnee, später im Rheinland in Regen übergehend. Nachts Frostabschwächung, tagsüber noch kalt.





Wettermeldungen von Montag, dem 2. Januar 1995 06 UTC

Station	Bar.-höhe (m)	Luftdr. red.NN (hPa)	Wetter	Wind	Temperaturen (Grad C)					Sonne Vort. Std.	RR 24h mm	Schnee höhe cm	Extremwerte der Lufttemperatur in der Dekade vom 1.01. bis 10.01.						
					Temperat.		Mittel		Nacht				seit	Tmax	Datum	Tmin	Datum		
					Luft 2 m	Tau-punkt	Max	Vortag	2 m									5 cm	1.01.
Helgoland	8	997.8	wolkig	N	41	3.0	-2.8	4.9	4.1	1.6	0	1.4	3	1953	10.8	2.01.1988	-8.7	10.01.1987	
List / Sylt	29	997.2	stark bew.	N	44	0.9	-3.8	3.3	2.0	-1.5	-2	2	1	1937	9.8	2.01.1988	-14.7	10.01.1987	
Leck	13	997.0	leicht bew.	NNW	26	-1.1	-3.6	2.0	0.9	-1.5	-3	0.2	4	1974	10.0	2.01.1988	-20.4	10.01.1986	
Husum	37	996.0	leicht bew.	NNW	22	-1.6	-3.2	2.1	0.6	-1.7	-4	1.0	3	2					
Schleswig	48	996.5	leicht bew.	NNW	17	-3.0	-4.2	1.2	-0.3	-3.0	-5	1.0	4	6	1947	11.7	2.01.1988	-16.6	8.01.1985
Kiel	31	994.9	wolkig	NNW	17	-0.3	-3.1	2.0	0.1	-1.4	-2	2.1	4	3	1940	11.8	6.01.1983	-18.1	10.01.1986
Arkona	42	990.6	Schneesich.	NNW	21	0.4	-0.6	3.2	1.8	0.2	-0	0.1	2	Re	1951	10.7	10.01.1991	-17.0	10.01.1985
Norderney	16	999.1	wolkig	N	44	3.3	0.6	4.4	3.6	0.6	0	1.1	3	1947	11.6	2.01.1988	-15.5	7.01.1947	
Bremerhaven	11	997.1	leicht bew.	N	21	1.7	-1.5	3.7	1.4	-0.2	2	2.2	6	Fi	1949	12.2	2.01.1988	-14.2	1.01.1970
Cuxhaven	12	997.4	wolkenlos	N	50	1.5	-2.4	3.6	1.5	0.3	-1	1.9	6	1	1946	12.4	2.01.1988	-15.7	4.01.1971
Hamburg/Flugh.	16	994.4	leicht bew.	WNW	15	0.1	-1.8	2.3	0.3	-0.8	-2	1.1	4	2	1891	12.8	10.01.1991	-21.4	2.01.1940
Lübeck	15	993.4	wolkig	NNW	17	0.5	-0.5	1.8	-0.3	-1.4	-3	1.7	2	1	1890	13.0	10.01.1991	-17.4	9.01.1985
Boltenhagen	17	992.6	wolkig	NNW	37	0.9	-1.0	2.5	0.4	-0.7	-1	3.0	1	1	1951	13.1	10.01.1991	-19.8	7.01.1985
Schwerin	68	992.3	stark bew.	WNW	8	0.1	-0.8	1.8	-0.5	-1.3	-3	2.1	3	2	1947	13.3	10.01.1991	-17.8	1.01.1979
Warnemünde	10	991.6	Schneefall	N	30	-0.3	-1.1	2.8	1.1	-0.5	-1	1.1	5	4	1951	12.9	10.01.1991	-25.4	10.01.1985
Teterow	50	991.6	Schneefall	W	22	-0.5	-1.8	2.3	0.5	-1.0	-2	2.4	0.2	1	1947	13.4	10.01.1991	-22.9	4.01.1971
Barth	7	991.0	Schneesich.	W	8	-0.1	-0.8	2.9	1.0	-0.4	-1	0.3	8	4	1967	12.2	6.01.1983	-23.1	10.01.1985
Greifswald	6	991.2	Schneesich.	WSW	17	0.0	-2.0	2.7	1.4	-0.4	-2	0.8	0.1	Re	1951	13.3	10.01.1991	-23.1	10.01.1985
Ueckermünde	7	991.9	leicht bew.	SW	9	-1.7	-3.8	3.0	1.5	-2.0	-4	0.9	0.0	Fi	1951	12.8	6.01.1983	-23.2	10.01.1985
Emden	12	999.5	Schneesich.	N	15	3.0	-1.4	3.4	1.9	0.5	-0	0.6	8	1	1947	12.1	2.01.1988	-17.4	10.01.1963
Oldenburg	20	998.3	Schneesich.	NNW	18	0.7	0.0	2.0	0.4	-0.7	-3	1.0	5	7					
Bremen/Flugh.	5	997.4	leicht bew.	WNW	17	0.8	-0.1	1.6	0.4	-1.0	-2	2.4	4	4	1890	13.3	10.01.1991	-20.6	4.01.1979
SoLtau	78	995.5	wolkig	WNW	18	0.1	-0.7	1.2	0.1	-0.9	-2	2.7	7	5	1948	12.7	10.01.1991	-22.8	4.01.1971
Boizenburg	46	993.7	stark bew.	WNW	21	0.2	-0.4	1.3	-0.2	-1.1	-2	2.8	2	1	1951	12.1	2.01.1988	-19.6	4.01.1971
Lüchow	18	993.0	Schneefall	W	15	0.5	-0.1	2.5	1.0	-0.3	-2	3.2	1	1	1955	13.3	10.01.1991	-22.9	4.01.1971
Seehausen/Altm.	23	993.1	Schneefall	WSW	9	0.1	-0.6	2.9	0.9	-0.2	-1	3.0	1	Fi					
Marnitz	85	991.4	Schneesich.	WSW	13	-0.1	-1.7	1.9	0.4	-1.1	-3	X	1	1					
Neuruppin	39	992.8	leicht bew.	WSW	4	-0.7	-2.1	3.3	1.0	-0.8	-3	2.3	0.6	1					
Neubrandenburg	80	992.0	leicht bew.	WSW	18	-1.1	-2.8	2.3	0.6	-1.1	-2	0.8	0.0	Re					
Angermünde	55	992.3	leicht bew.	SSW	15	-1.3	-2.1	3.0	1.4	-1.7	-4	1.6	0.2		1951	14.4	10.01.1991	-23.9	7.01.1985
Lingen	26	1000.1	stark bew.	W	18	0.8	-0.4	2.3	1.0	0.1	-0	1.4	6	2	1951	12.9	10.01.1991	-19.8	8.01.1985
Münst.-Osn./Flugh.	53	1000.6	S-R-Schauer	W	31	0.5	-0.5	2.6	0.6	-0.3	-0	0.8	4	1					
Osnabrück	97	999.7	Schneesich.	WNW	24	0.9	0.1	2.1	0.4	-0.8	-1	1.5	10	9	1953	12.9	2.01.1988	-17.2	4.01.1979
Diepholz	43	997.8	stark bew.	WNW	22	0.8	0.3	2.2	1.1	-0.4	-1	2.5	3	4	1952	13.2	2.01.1988	-24.0	4.01.1979
Bad Salzuflen	139	999.0	Schneesich.	W	13	1.0	-0.6	2.0	0.3	-1.2	-1	0.5	5	7	1935	13.2	2.01.1988	-20.5	2.01.1940
Hannover/Flugh.	59	996.4	Schneesich.	W	35	1.4	-0.8	2.5	0.8	-0.6	-1	2.6	4	5	1936	13.7	2.01.1988	-22.1	10.01.1940
Braunschweig	88	994.8	stark bew.	W	26	1.0	-0.5	2.7	0.8	-0.7	-1	3.5	3	3	1891	13.6	2.01.1921	-20.3	4.01.1971
Gardelegen	48	993.6	Schneesich.	W	18	0.4	-0.3	3.1	1.2	-1.2	-3	3.8	3	3					
Magdeburg	85	994.4	Schneesich.	W	18	1.1	-0.9	3.7	1.6	-0.5	-1	4.6	2	1	1947	14.8	10.01.1991	-23.8	4.01.1971
Potsdam	100	993.4	Schneefall	S	8	-0.6	-1.4	3.1	1.1	-0.8	-2	1.4	0.3	1	1893	14.5	10.01.1991	-21.4	10.01.1940
Berlin-Temp.	49	993.0	leicht bew.	SW	11	0.0	-1.6	3.6	1.4	-0.3	-4	1.5	0.3	Fi	1876	15.5	10.01.1991	-20.0	6.01.1947
Lindenberg	104	993.3	wolkig	SW	17	-1.6	-3.0	3.6	0.7	-1.6	-6	1.3	2	3	1947	14.8	10.01.1991	-21.5	1.01.1979
Manschnow	16	992.7	wolkig	SW	8	-0.8	-2.1	3.6	1.2	-1.4	-3	1.5	2	1					
Düsseldorf/Flugh.	41	1005.9	Schneesich.	W	22	0.3	-0.5	2.9	1.2	0.0	-1	1.0	3	1	1970	14.7	10.01.1991	-19.1	8.01.1985
Bocholt	24	1004.1	bedeckt	W	24	1.0	-0.1	2.4	0.8	-0.2	-1	0.3	6	5	1947	13.4	2.01.1988	-20.6	8.01.1985
Essen	161	1005.1	Schneefall	W	26	-0.2	-0.8	2.0	0.4	-0.7	-2		7	4	1935	14.1	10.01.1991	-16.7	1.01.1979
Luedenscheid	392	1004.0	Schneefall	W	24	-1.6	-2.4	0.5	-1.1	-2.2	-2		0.9	9					
Kahler Asten	859	-	Schneefall	W	30	-4.1	-4.8	-2.5	-4.2	-5.3	-6	0.1	20	26	1955	8.5	10.01.1971	-24.1	1.01.1979
Bad Lippspringe	158	1000.0	Schneefall	W	22	0.1	-0.9	2.0	0.3	-1.0	-1	0.1	4	6	1951	14.4	10.01.1991	-21.5	5.01.1979
Kassel	233	999.5	Schneesich.	W	30	0.5	-1.3	2.5	0.6	-1.3	-3	1.4	8	10	1951	12.5	10.01.1991	-19.6	1.01.1979
Göttingen	171	998.7	stark bew.	W	33	1.2	-1.6	3.0	1.1	-0.9	-2	1.1	2	2	1947	13.7	10.01.1991	-21.0	10.01.1963
Leinefelde	356	998.6	Schneefall	W	22	-0.4	-1.8	1.4	-0.4	-2.0	-3	0.5	5	4	1957	12.9	10.01.1991	-22.7	6.01.1971
Braunlage	610	996.4	Schneefall	W	17	-2.2	-3.4	-1.0	-3.1	-4.3	-4		18	25	1936	11.6	10.01.1971	-22.8	7.01.1947
Brocken	1153	-	Schneefall	W	65	-5.4	-5.5	-4.8	-6.6	-7.6	-8	0.2	16	40	1951	9.1	6.01.1973	-27.5	1.01.1979
Artern	166	996.6	wolkig	W	39	1.0	-2.0	3.6	1.0	-1.0	-1	1.7	0.9	2	1954	15.3	10.01.1991	-20.3	7.01.1979
Leipzig/Flugh.	149	996.0	stark bew.	W	37	1.3	-1.6	4.2	1.4	-0.3	-1	2.3	0.3	1	1951	15.9	10.01.1991	-19.8	1.01.1979
Wittenberg	106	993.6	Schneefall	WNW	21	0.3	-0.4	3.5	1.3	-0.9	-2	2.8	2	2	1951	15.6	10.01.1991	-21.3	1.01.1979
Oschatz	152	995.0	Schneefall	W	39	0.5	-0.7	3.5	1.4	-0.7	-1	2.4	2	5					
Dresden/Flugh.	230	994.7	Schneesich.	W	35	-0.5	-1.2	3.4	1.0	-1.3	-2	1.4	2	2	1917	16.1	10.01.1991	-22.2	10.01.1940
Doberlug-Kir.	100	994.3	Schneefall	WSW	24	0.2	-0.5	3.6	2.0	-0.7	-1	2.0	1	2	1951	14.1	6.01.1988	-24.9	3.01.1971
Cottbus	70	993.9	Graupelsch.	WSW	13	0.1	-1.3	3.9	2.2	-0.3	-1	1.7	0.2	1	1951	16.1	10.01.1991	-23.0	8.01.1985
Görlitz	238	995.2	Schneefall	WSW	22	-0.4	-2.9	2.9	1.0	-1.5	-2	0.7	0.8	1	1951	16.0	10.01.1991	-23.5	8.01.1985
Aachen	205	1008.2	Schneefall	W	21	-0.2	-0.9	1.9	0.2	-1.1	-3	0.6	3	2	1891	14.5	10.01.1991	-17.4	1.01.1979
Nürnberg	629	1008.2	Schn.Sterne	W	21	-3.2	-3.9	-0.8	-2.8	-4.2	-6	0.3	6						