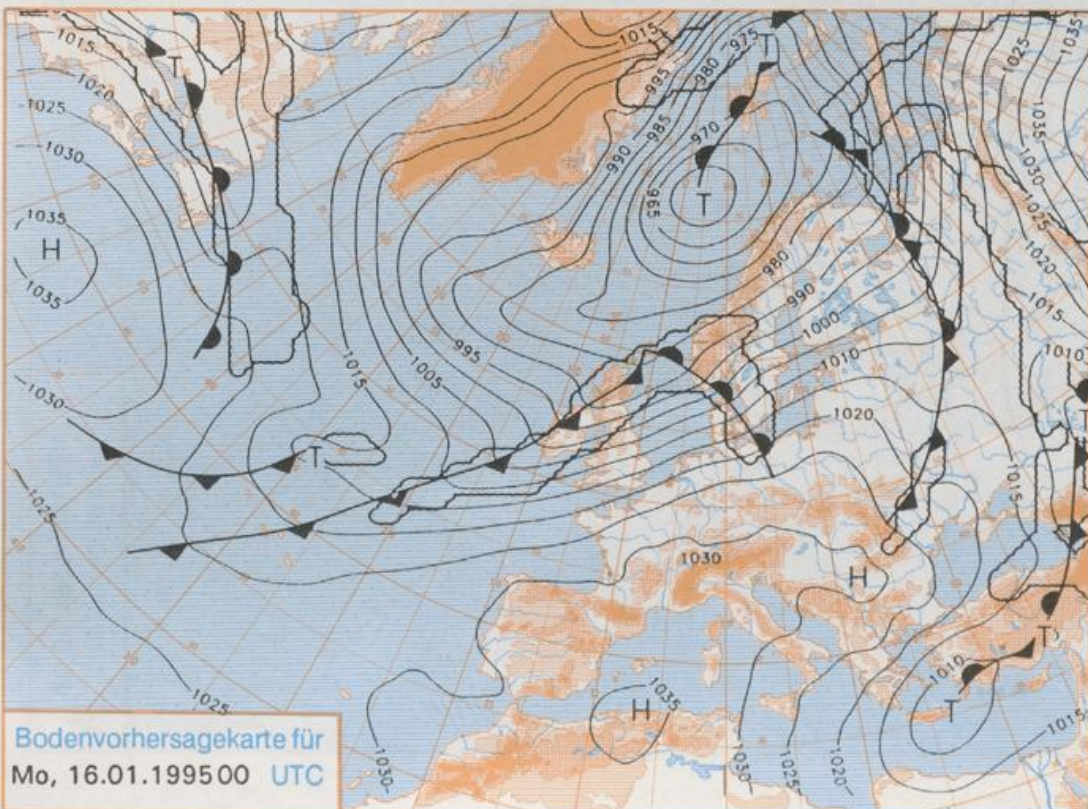


Stereographische Projektion 1 : 60 000 000 60°N



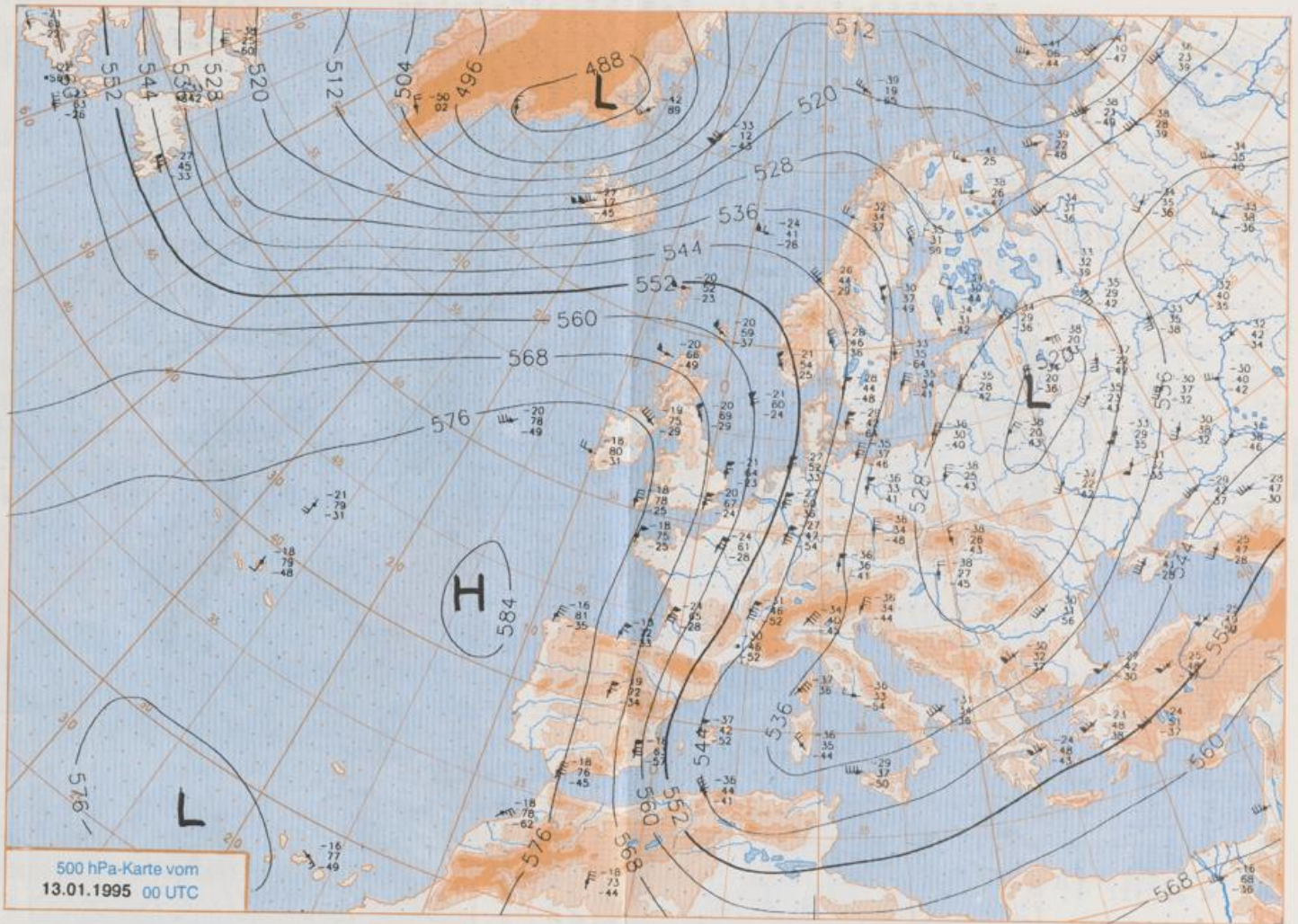
Deutschland-Vorhersage für Sonntag, 15.01.1995

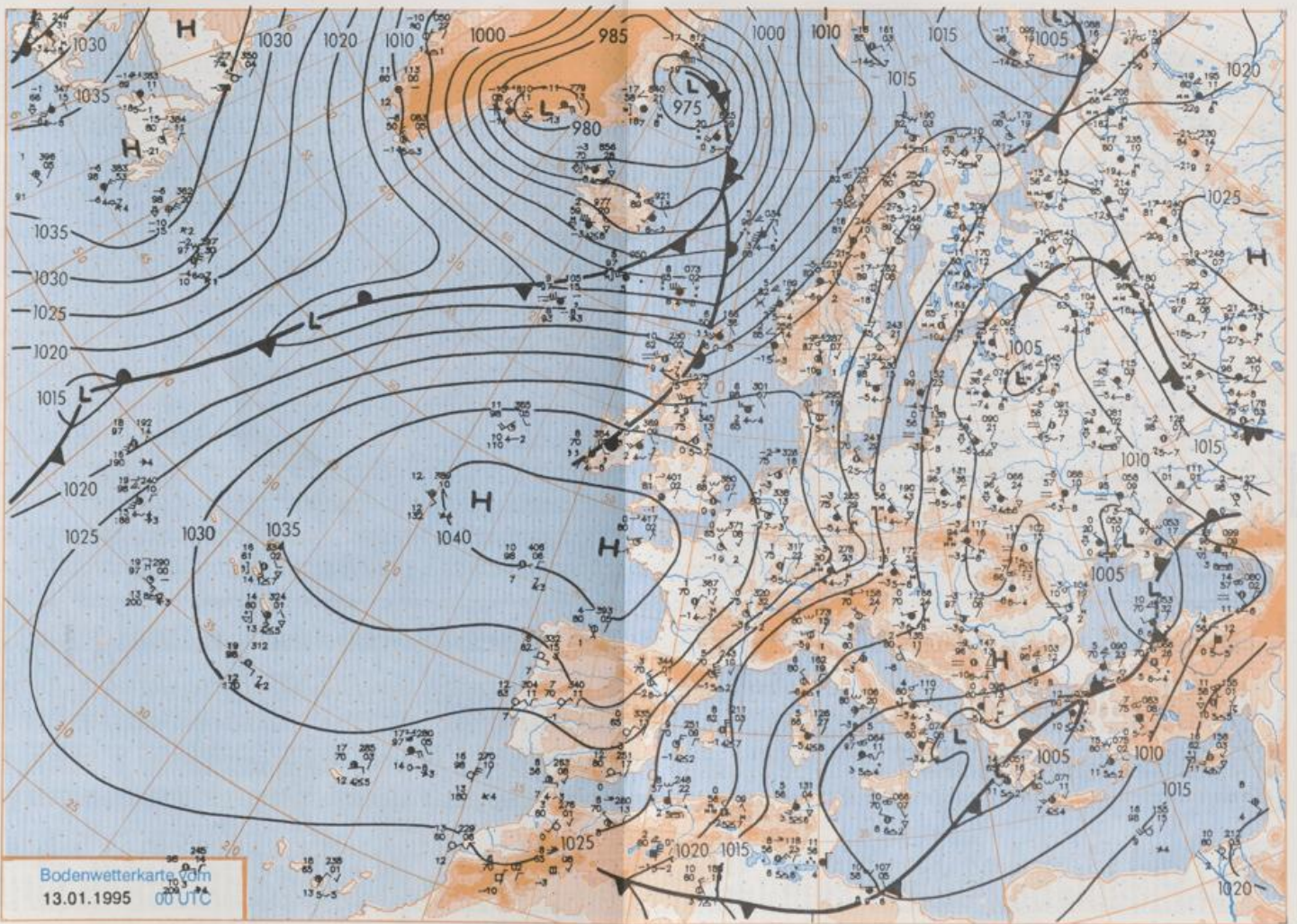
Das Hochdruckgebiet mit Zentrum südwestlich Irlands schiebt einen Keil nach Süddeutschland vor, so daß bis Sonntag 00 UTC eine von Frankreich zum südlichen Mitteleuropa gerichtete Hochdruckzone entsteht. Dort bleibt in Bodennähe die Kaltluft erhalten. Die Deutschland streifenden Tiefausläufer führen vor allem nach Norddeutschland überwiegend milde Meeresluftmassen heran.

Am Sonntag vor allem in Süddeutschland stark bewölkt, etwas Schneefall oder zum Teil gefrierender Regen mit Glättebildung. Sonst vorübergehend aufgelockert bewölkt und meist niederschlagsfrei. Frühtemperaturen zwischen 4 Grad im Nordwesten und minus 3 Grad C im Südosten. Höchsttemperaturen im Norden und Westen um plus 5, sonst um plus 2 Grad C. Im Süden schwachwindig, sonst mäßiger Südwestwind.

Weitere Aussichten für Montag, 16.01.1995

Teils aufgelockerte, teils starke Bewölkung und meist niederschlagsfrei. Im Süden noch wenig Temperaturänderung, im Norden bei auffrischem Südwestwind noch etwas milder.





Wettermeldungen von Freitag, dem 13. Januar 1995 06 UTC

| Station | Bar.-höhe (m) | Luftdr. red.NN (hPa) | Wetter | Wind km/h | Deutschland | | | | | | | Sonne Vort. Std. | RR 24h mm | Schnee höhe cm seit | Extremwerte der Lufttemperatur in der Dekade vom 11.01. bis 20.01. | | | | | |
|--------------------|---------------|----------------------|-------------|-----------|-----------------------|-----------|-----------------------|--------|------|-----------|------|------------------|-----------|---------------------|--|------------|------------|------------|------------|------------|
| | | | | | Temperaturen (Grad C) | | Temperaturen (Grad C) | | | Nacht 2 m | Tmax | | | | Datum | Tmin | Datum | | | |
| | | | | | Luft 2m | Tau-punkt | Max Vortag | Mittel | Min | | | | | | | | | | | |
| Helgoland | 8 | 1032.4 | leicht bew. | S | 11 | 1.9 | -0.9 | 3.6 | 2.9 | 1.0 | 1 | 6.4 | | 1953 | 10.3 | 14.01.1993 | -10.7 | 11.01.1987 | | |
| List / Sylt | 29 | 1031.8 | leicht bew. | SSW | 11 | -1.4 | -4.6 | 2.2 | 0.5 | -1.7 | -6 | 6.0 | | 1937 | 10.0 | 15.01.1975 | -15.7 | 11.01.1987 | | |
| Leck | 13 | 1032.2 | leicht bew. | SSW | 2 | -5.6 | -6.6 | 1.6 | -0.7 | -6.1 | -9 | 6.7 | | 1974 | 10.2 | 14.01.1993 | -16.2 | 15.01.1982 | | |
| Husum | 37 | 1032.5 | leicht bew. | W | 5 | -3.7 | -4.6 | 1.3 | -1.0 | -5.2 | -9 | 6.0 | | | | | | | | |
| Schleswig | 48 | 1032.5 | wolkenlos | WNW | 11 | -5.1 | -6.2 | 0.9 | -1.2 | -5.3 | -7 | 2.1 | | Re | 1947 | 11.4 | 14.01.1993 | -19.5 | 11.01.1947 | |
| Kiel | 31 | 1031.5 | wolkenlos | NW | 4 | -5.2 | -6.1 | 0.9 | 0.4 | -5.2 | -8 | | 0.0 | | 1940 | 12.4 | 16.01.1993 | -16.8 | 15.01.1982 | |
| Arkona | 42 | 1029.6 | leicht bew. | N | 17 | -0.9 | -3.8 | 0.5 | -0.2 | -1.0 | -3 | | 0.0 | Re | 1951 | 11.1 | 17.01.1993 | -14.2 | 14.01.1987 | |
| Norderney | 16 | 1032.6 | leicht bew. | SSW | 11 | 1.4 | -0.4 | 4.7 | 3.6 | 0.9 | -2 | 2.7 | 0.0 | | 1947 | 11.3 | 13.01.1993 | -14.4 | 14.01.1987 | |
| Bremerhaven | 11 | 1032.7 | leicht bew. | SW | 5 | -1.7 | -3.2 | 3.9 | 1.3 | -1.7 | -4 | 6.0 | | | 1949 | 13.0 | 14.01.1993 | -17.2 | 14.01.1987 | |
| Cuxhaven | 12 | 1033.0 | leicht bew. | WNW | 8 | -1.1 | -3.5 | 1.4 | 1.0 | -1.1 | 0 | 6.6 | | Re | 1946 | 12.9 | 14.01.1993 | -14.5 | 14.01.1987 | |
| Hamburg/Flugh. | 16 | 1032.7 | wolkenlos | W | 2 | -3.8 | -5.7 | 1.1 | -0.3 | -4.0 | -6 | 0.3 | 0.0 | | 1891 | 14.4 | 20.01.1930 | -18.4 | 18.01.1893 | |
| Lübeck | 15 | 1031.7 | wolkenlos | WNW | 4 | -3.7 | -4.6 | 1.0 | 0.4 | -3.7 | -8 | | 0.2 | | 1890 | 13.5 | 20.01.1930 | -24.3 | 18.01.1893 | |
| Boltenhagen | 17 | 1031.6 | leicht bew. | N | 22 | -0.5 | -3.0 | 1.1 | 0.6 | -0.5 | -2 | | | | 1951 | 13.0 | 16.01.1993 | -18.5 | 14.01.1987 | |
| Schwerin | 68 | 1031.4 | leicht bew. | WNW | 8 | -1.9 | -4.2 | 0.5 | -0.3 | -2.5 | -5 | | 0.0 | | 1947 | 13.0 | 17.01.1993 | -21.5 | 11.01.1947 | |
| Warnemünde | 10 | 1030.8 | leicht bew. | N | 28 | -0.4 | -3.1 | 1.1 | 0.4 | -0.5 | -1 | | 0.0 | Re | 1951 | 12.9 | 17.01.1993 | -17.2 | 19.01.1963 | |
| Teterow | 50 | 1030.1 | leicht bew. | NW | 13 | -2.7 | -4.5 | 0.2 | -0.9 | -2.7 | -6 | | 0.0 | Re | 1947 | 13.0 | 17.01.1993 | -21.9 | 19.01.1963 | |
| Barth | 7 | 1030.0 | leicht bew. | NNW | 13 | -1.3 | -3.6 | 0.6 | -0.2 | -1.3 | -2 | | 0.0 | | 1967 | 12.2 | 16.01.1974 | -18.0 | 19.01.1970 | |
| Greifswald | 6 | 1029.5 | wolkenlos | NW | 11 | -2.6 | -4.4 | 0.3 | -0.2 | -2.6 | -6 | | 0.0 | 1 | 1951 | 12.7 | 17.01.1993 | -20.9 | 19.01.1963 | |
| Ueckermünde | 7 | 1028.9 | bedeckt | NW | 17 | -0.5 | -3.6 | 0.6 | 0.4 | -0.5 | -1 | | 0.2 | 3 | 1951 | 13.0 | 17.01.1993 | -26.9 | 19.01.1963 | |
| Emden | 12 | 1032.9 | wolkenlos | S | 4 | -0.6 | -2.3 | 3.5 | 2.1 | -1.1 | -4 | 4.2 | | | 1947 | 13.1 | 14.01.1993 | -20.6 | 17.01.1963 | |
| Oldenburg | 20 | 1033.5 | leicht bew. | WNW | 4 | -5.1 | -6.1 | 2.5 | 0.7 | -5.3 | -7 | 5.5 | | Re | 1 | 1890 | 14.6 | 14.01.1993 | -21.8 | 18.01.1893 |
| Bremen/Flugh. | 5 | 1030.5 | leicht bew. | NW | 4 | -4.7 | -6.2 | 1.4 | 0.5 | -5.0 | -8 | 1.8 | 0.2 | 1 | 1948 | 14.4 | 14.01.1993 | -20.7 | 14.01.1987 | |
| Soltau | 78 | 1033.2 | leicht bew. | WNW | 5 | -4.6 | -5.6 | 0.5 | -0.3 | -4.6 | -6 | 0.3 | 0.5 | 1 | 1951 | 13.4 | 14.01.1993 | -22.1 | 14.01.1987 | |
| Boizenburg | 46 | 1032.7 | leicht bew. | WNW | 9 | -3.2 | -4.7 | 0.4 | -0.2 | -3.2 | -5 | | 0.3 | 1 | 1951 | 13.4 | 14.01.1993 | -22.1 | 14.01.1987 | |
| Lüchow | 18 | 1032.1 | bedeckt | WNW | 5 | -1.6 | -3.5 | 1.2 | 0.6 | -2.3 | -5 | 1.0 | 0.0 | Re | 1955 | 13.7 | 16.01.1993 | -24.2 | 14.01.1987 | |
| Seehausen/Altm. | 23 | 1031.9 | leicht bew. | W | 13 | -1.5 | -5.1 | 1.2 | 0.1 | -1.5 | -2 | | 0.8 | 0.0 | | | | | | |
| Marnitz | 85 | 1030.7 | wolkig | NW | 8 | -2.8 | -5.1 | 0.2 | -0.7 | -3.4 | -7 | | X | 0.0 | Re | | | | | |
| Neuruppin | 39 | 1030.4 | stark bew. | NW | 9 | -0.7 | -4.3 | 0.4 | -0.4 | -0.7 | -1 | | 0.1 | 0.0 | Re | | | | | |
| Neubrandenburg | 80 | 1029.9 | wolkenlos | NNW | 13 | -1.3 | -3.9 | -0.4 | -0.9 | -1.6 | -2 | | 0.0 | Re | | | | | | |
| Angermünde | 55 | 1028.6 | stark bew. | NW | 21 | -0.4 | -3.3 | 0.3 | -0.2 | -0.7 | -2 | | 0.4 | 0.0 | 4 | 1951 | 13.7 | 17.01.1993 | -27.1 | 14.01.1987 |
| Lingen | 26 | 1033.6 | leicht bew. | SSW | 4 | -3.1 | -4.1 | 3.1 | 1.2 | -3.1 | -5 | 4.6 | 0.2 | | 1951 | 15.1 | 13.01.1993 | -18.3 | 13.01.1968 | |
| Münst.-Osn./Flugh. | 53 | 1033.8 | leicht bew. | SW | 4 | -2.4 | -3.5 | 2.4 | 0.8 | -2.4 | -5 | 4.6 | 0.1 | | | | | | | |
| Osnabrück | 97 | 1034.4 | leicht bew. | W | 4 | -2.0 | -3.2 | 1.7 | 0.3 | -2.5 | -6 | 1.9 | 0.6 | FI | 1953 | 14.7 | 14.01.1993 | -20.4 | 14.01.1987 | |
| Diepholz | 43 | 1033.4 | leicht bew. | WNW | 2 | -2.7 | -3.9 | 1.6 | 0.6 | -2.7 | -6 | 3.1 | 0.3 | | 1952 | 14.6 | 14.01.1993 | -21.0 | 13.01.1968 | |
| Bad Salzungen | 139 | 1034.2 | leicht bew. | NE | 2 | -4.1 | -5.5 | 0.7 | -0.8 | -4.1 | -9 | 0.7 | 2 | 5 | 1935 | 14.2 | 14.01.1993 | -20.6 | 14.01.1987 | |
| Hannover/Flugh. | 59 | 1033.3 | leicht bew. | WNW | 11 | -4.7 | -6.3 | 0.8 | -0.4 | -4.7 | -8 | 1.5 | 2 | 2 | 1936 | 14.7 | 14.01.1993 | -22.4 | 14.01.1987 | |
| Braunschweig | 88 | 1032.6 | stark bew. | NW | 11 | -1.1 | -4.0 | 0.9 | 0.0 | -1.2 | -2 | 0.8 | 0.3 | 1 | 1891 | 14.8 | 20.01.1930 | -22.6 | 16.01.1893 | |
| Gardelegen | 48 | 1031.8 | bedeckt | NNW | 13 | -0.7 | -4.1 | 1.1 | 0.2 | -0.7 | -1 | 0.1 | 0.1 | 1 | | | | | | |
| Magdeburg | 85 | 1031.9 | bedeckt | NNW | 13 | -0.9 | -4.4 | 1.2 | -0.1 | -1.0 | -1 | 0.9 | 2 | 2 | 1947 | 13.4 | 17.01.1993 | -23.7 | 20.01.1963 | |
| Potsdam | 100 | 1030.3 | bedeckt | NW | 15 | -1.1 | -5.1 | 0.0 | -0.5 | -1.1 | -2 | 1.2 | 0.0 | 8 | 1893 | 13.0 | 17.01.1993 | -25.7 | 19.01.1893 | |
| Berlin-Temp. | 49 | 1029.6 | bedeckt | NNW | 21 | -0.6 | -4.9 | 0.5 | -0.2 | -0.9 | -1 | 0.2 | 0.0 | Re | 1876 | 13.6 | 17.01.1993 | -23.1 | 19.01.1893 | |
| Lindenberg | 104 | 1028.6 | bedeckt | NW | 17 | -1.4 | -4.8 | -0.2 | -1.1 | -1.5 | -2 | 0.1 | 0.0 | 6 | 1947 | 14.0 | 14.01.1993 | -23.6 | 14.01.1987 | |
| Manschnow | 16 | 1027.8 | stark bew. | NW | 21 | -1.0 | -3.7 | 0.2 | -0.3 | -1.3 | -2 | 0.1 | 0.1 | 2 | | | | | | |
| Düsseldorf/Flugh. | 41 | 1035.2 | leicht bew. | SSW | 8 | -3.3 | -4.1 | 3.9 | 1.7 | -3.3 | -6 | 3.1 | 1 | | 1970 | 16.4 | 13.01.1993 | -15.7 | 14.01.1987 | |
| Bocholt | 24 | 1034.6 | leicht bew. | SW | 5 | -2.1 | -3.1 | 4.0 | 2.2 | -2.3 | -5 | 5.8 | 0.2 | | 1947 | 15.4 | 13.01.1993 | -17.4 | 13.01.1968 | |
| Essen | 161 | 1034.9 | leicht bew. | SSW | 8 | -1.0 | -2.3 | 2.5 | 1.0 | -1.3 | -4 | 3.4 | 2 | | 1935 | 15.3 | 13.01.1993 | -17.1 | 14.01.1987 | |
| Luedenscheid | 392 | 1034.9 | leicht bew. | W | 5 | -3.4 | -5.1 | 0.0 | -1.1 | -3.5 | -6 | 1.4 | 2 | 14 | | | | | | |
| Kahler Asten | 859 | - | Schneetreib | N | 26 | -6.8 | -8.0 | -2.9 | -5.5 | -6.8 | -8 | 0.2 | 9 | 80 | 1955 | 11.4 | 17.01.1982 | -20.0 | 11.01.1987 | |
| Bad Lippspringe | 158 | 1034.7 | leicht bew. | NE | 2 | -10.1 | -11.0 | 0.8 | -1.1 | -12.0 | -12 | 0.3 | 3 | 7 | 1951 | 14.4 | 14.01.1993 | -22.2 | 18.01.1963 | |
| Kassel | 233 | 1033.5 | leicht bew. | N | 5 | -3.3 | -5.5 | 1.1 | -0.8 | -3.6 | -6 | 0.7 | 0.8 | 18 | 1951 | 13.3 | 15.01.1975 | -19.7 | 14.01.1987 | |
| Geißen | 171 | 1033.9 | stark bew. | NNW | 13 | -2.7 | -5.4 | 1.0 | -0.4 | -3.1 | -3 | | 4 | 11 | 1947 | 13.4 | 14.01.1993 | -25.8 | 15.01.1960 | |
| Leinefelde | 356 | 1033.6 | bedeckt | WSW | 4 | -4.2 | -5.5 | 0.1 | -2.2 | -4.2 | -7 | 0.3 | 5 | 31 | 1957 | 12.7 | 14.01.1993 | -22.8 | 14.01.1987 | |
| Braunlage | 610 | 1032.7 | Schneefall | NE | 4 | -5.3 | -7.6 | -1.8 | -4.0 | -5.5 | -6 | | 12 | 73 | 1936 | 12.6 | 16.01.1982 | -23.9 | 14.01.1987 | |
| Brocken | 1153 | - | Schneefall | N | 46 | -8.3 | -8.3 | -4.4 | -6.9 | -8.5 | -10 | | 13 | 105 | 1951 | 11.0 | 17.01.1982 | -23.3 | 12.01.1987 | |
| Artern | 166 | 1032.7 | Schn.Sterne | NNW | 8 | -1.6 | -6.0 | 1.1 | -0.4 | -1.6 | -2 | 0.1 | 0.2 | 3 | 1954 | 13.2 | 16.01.1993 | -23.6 | 14.01.1987 | |
| Leipzig/Flugh. | 149 | 1031.7 | stark bew. | NNW | 15 | -1.8 | -5.9 | 0.7 | -0.6 | -1.8 | -2 | 0.5 | 4 | 5 | 1951 | 14.2 | 14.01.1993 | -27.6 | 14.01.1987 | |
| Wittenberg | 106 | 1030.6 | stark bew. | NW | 13 | -1.2 | -5.5 | 0.9 | -0.2 | -1.3 | -3 | 1.1 | 0.0 | 8 | 1951 | 13.8 | 14.01.1993 | -23.1 | 14.01.1987 | |
| Oschatz | 152 | 1030.2 | stark bew. | NW | 22 | -1.8 | -4.6 | 1.0 | -0.6 | -2.0 | -3 | 0.7 | 0.2 | 5 | | | | | | |
| Dresden/Flugh. | 230 | 1029.6 | stark bew. | NNW | 21 | -2.1 | -5.0 | 0.6 | -1.4 | -2.4 | -3 | 0.7 | 0.7 | 5 | 1917 | 16.2 | 17.01.1993 | -25.3 | 13.01.1967 | |
| Doberlug-Kir. | 100 | 1030.6 | bedeckt | NNW | 22 | -1.3 | -4.9 | 0.6 | -0.4 | -1.3 | -2 | 0.8 | 0.1 | 4 | 1951 | 14.9 | 14.01.1993 | -27.2 | 14.01.1987 | |
| Cottbus | 70 | 1029.1 | bedeckt | NW | 17 | -1.0 | -4.9 | 0.2 | -0.4 | -1.0 | -1 | 0.6 | 0.1 | 3 | 1951 | 14.8 | 17.01.1993 | -24.5 | 11.01.1987 | |
| Görlitz | 238 | 1028.2 | stark bew. | NW | 17 | -2.3 | -4.5 | -0.8 | -1.6 | -2.3 | -2 | 1.4 | 3 | 19 | 1951 | 13.9 | 12.01.1993 | -27.5 | 14.01.1987 | |
| Aachen | 205 | 1035.4 | leicht bew. | WSW | 5 | 0.1 | -1.8 | 3.4 | 1.4 | -0.3 | -2 | 2.5 | 0.4 | | 1891 | 15.6 | 13.01.1993 | -20.4 | 11.01.1945 | |
| Nürburg | 629 | 1035.9 | wolkig | WNW | 5 | | | | | | | | | | | | | | | |