

Amtsblatt des Deutschen Wetterdienstes

D 7311 A
ISSN 0936-5818

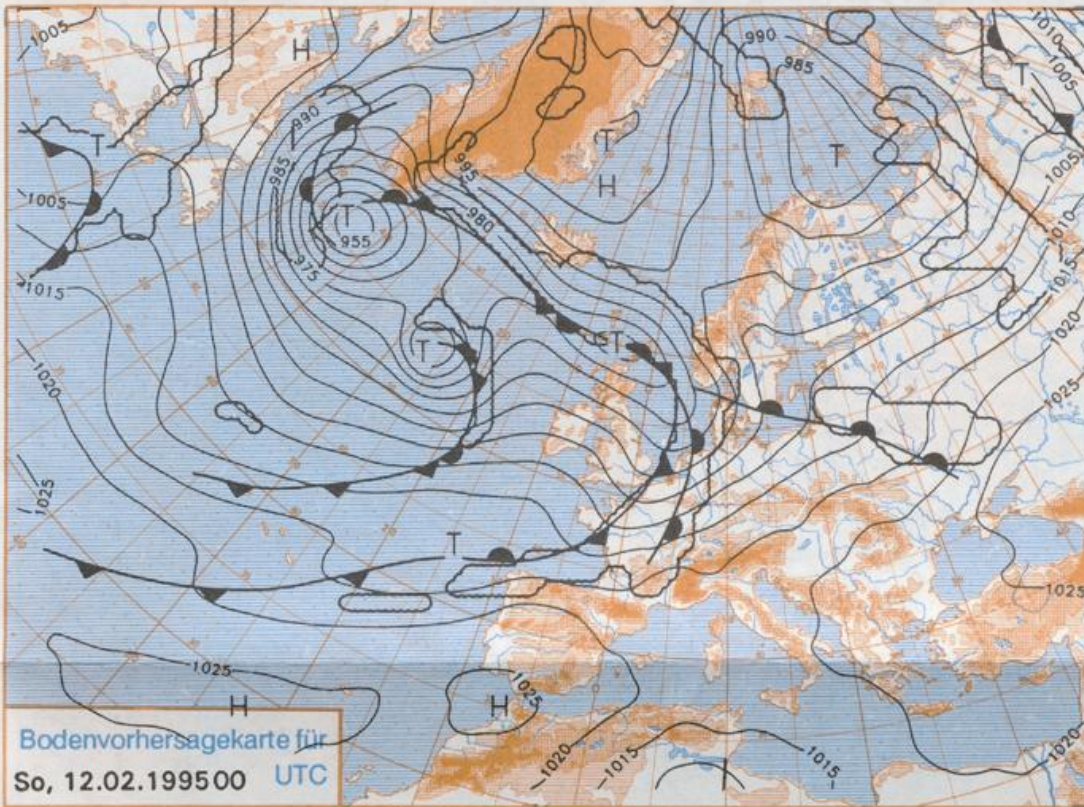
Schutzgebühr monatlich DM 27,50
einschließlich Versandkosten,
Einzelpreis DM 1,25
zuzüglich Versandkosten

Druck und Verlag: Deutscher Wetterdienst
Frankfurter Straße 135, 63067 Offenbach
Postanschrift: 63004 (Postfach), Telefon: (0 69) 80 62-22 83
Telefax: 4152871, Telefax: (0 69) 80 62-24 84
Postgirokonto Frankfurt: BLZ 500 100 60, Kto.-Nr. 490 31-606
Erscheint täglich, nur Postbezug

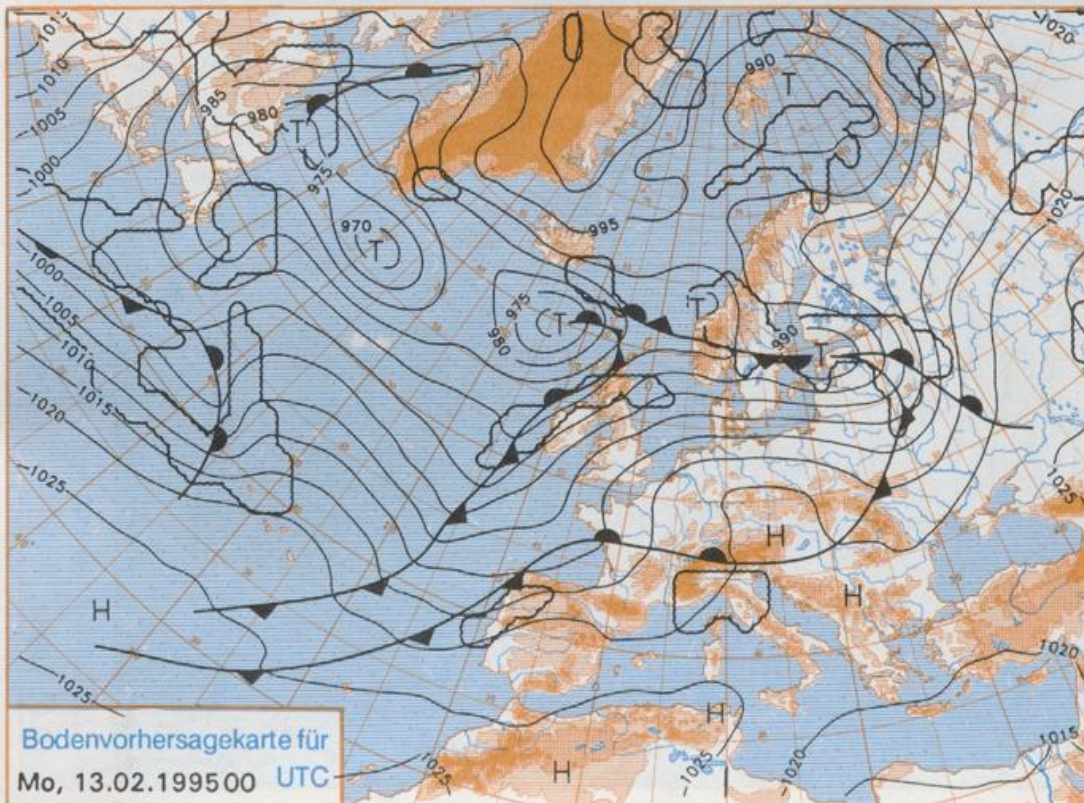
Jahrgang 1995

Freitag, den 10. Februar

Nummer: 41



Stereographische Projektion 1 : 60 000 000 60°N



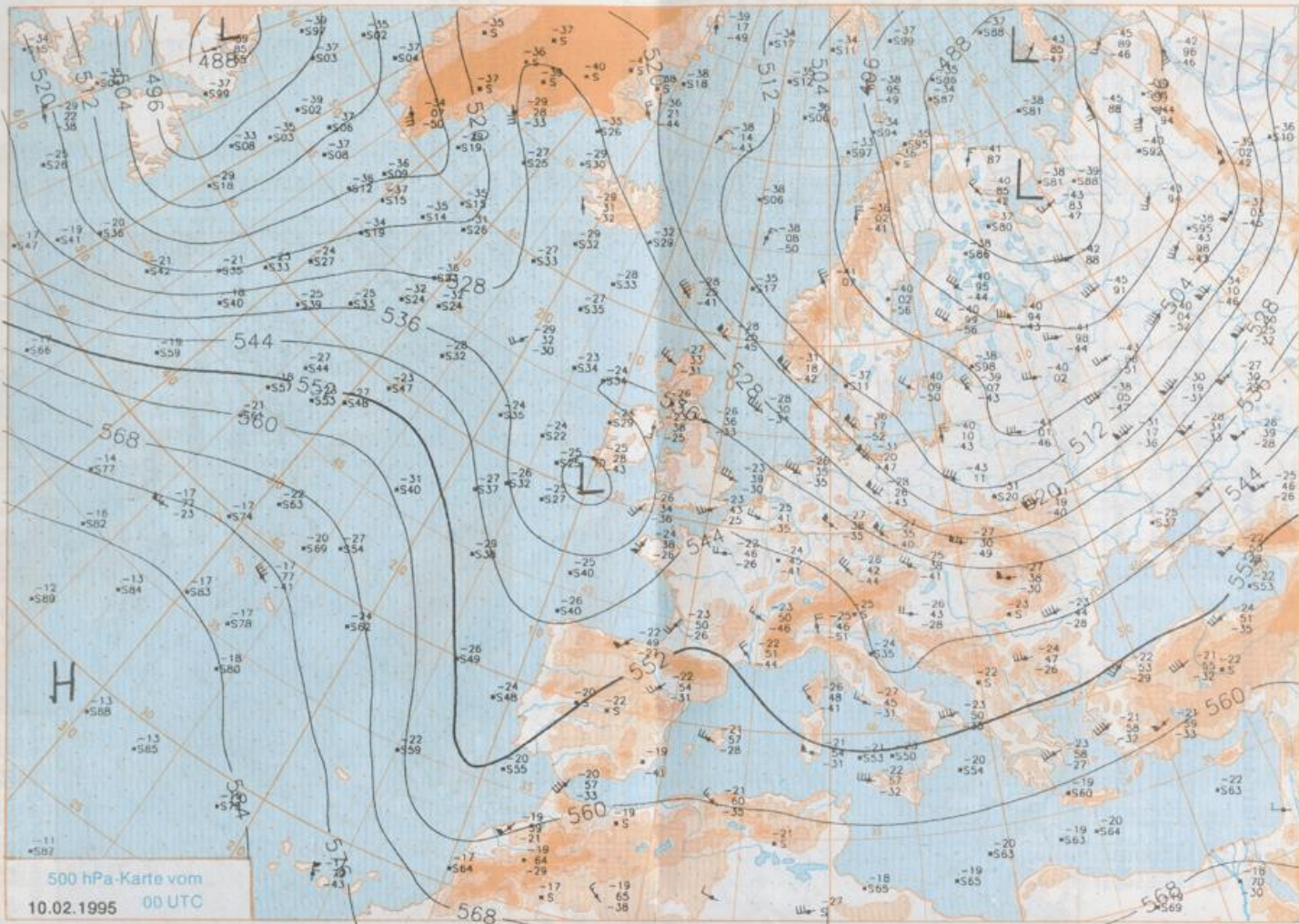
Deutschland-Vorhersage für Sonntag 12.02.1995

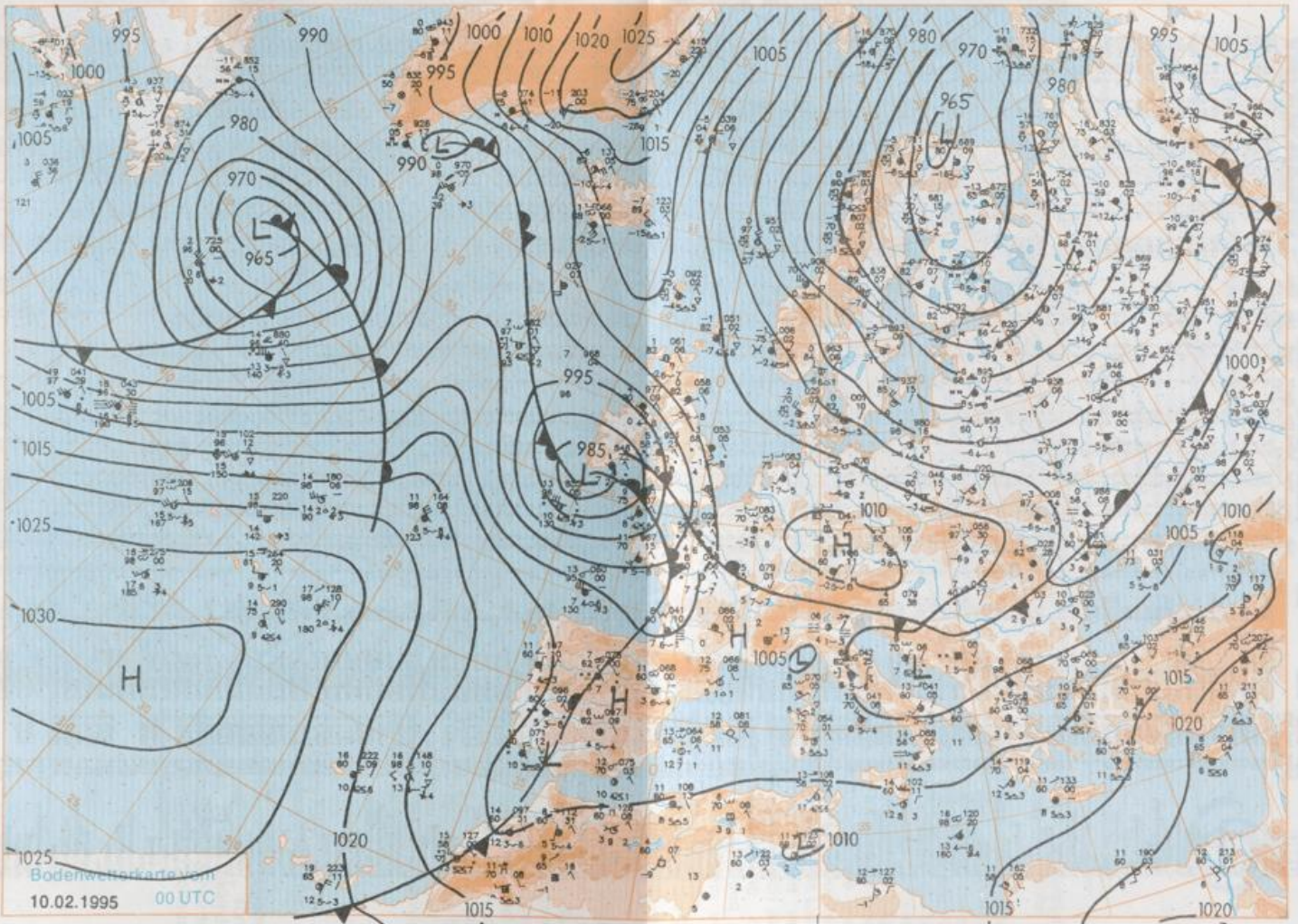
Das am Freitag 00 UTC über Süddeutschland liegende Hoch schwächt sich rasch wieder ab. Gleichzeitig schwenken die Fronten eines Tiefs bei Island über Mitteleuropa hinweg. Dabei wird wolkenreiche und verhältnismäßig milde Luft herangeführt.

Nach Durchzug eines Regengebietes von Westen her Übergang zu wechselnder Bewölkung mit einzelnen Schauern. Frühtemperaturen 2 bis 7 Grad C. Tageshöchsttemperaturen 8 bis 12 Grad C. Mäßiger bis frischer Wind aus Süd bis Südwest, im Tagesverlauf auf West drehend.

Weitere Aussichten für Montag, 13.02.1995

Nach kurzer Wetterberuhigung wieder Bewölkungszunahme, aber noch niederschlagsfrei. Wenig geänderte Temperaturen.





Stereographische Projektion 1:30 000 000 60°N

Wettermeldungen von Freitag, dem 10. Februar 1995 06 UTC

Station	Bar.-höhe (m)	Luftdr. red. (hPa)	Wetter	Deutschland											Extremwerte der Lufttemperatur				
				Wind km/h	Temperaturen (Grad C)			Sonne Vort. Std.	RR 24h mm	Schnee höhe cm	in der Dekade vom 1.02. bis 10.02.								
					Luft 2 m	Tau- punkt	Max Vortag				Mittel	Min 2 m	Nacht 5 cm	seit	Tmax Datum	Tmin Datum			
Helgoland	8	1006.3	stark bew.	WNW	22	2.9	-1.8	3.5	2.8	1.9	0	7.3	0.0		1953	10.7	8.02.1990	-10.0	1.02.1956
List / Sylt	29	1005.1	stark bew.	W	18	1.9	-1.4	2.5	1.2	0.8	-3	5.9	3	2	1937	10.4	8.02.1990	-18.0	10.02.1940
Leck	13	1005.8	leicht bew.	WSW	5	-0.3	-1.3	1.7	-1.1	-2.1	-5	6.0	0.7	Re	1974	10.6	6.02.1990	-16.1	10.02.1979
Husum	37	1006.1	wolkig	W	13	0.4	-2.0	2.0	-0.7	-1.6	-6	5.7	0.1						
Schleswig	48	1006.3	wolkig	SW	8	-0.8	-2.9	1.9	-1.1	-2.0	-4	8.1	0.0	1	1947	12.5	8.02.1990	-17.2	2.02.1954
Kiel	31	1005.8	wolkig	WSW	9	-0.6	-2.9	2.0	-0.9	-1.8	-3	7.8			1940	14.2	8.02.1990	-19.6	10.02.1940
Arkona	42	1004.9	leicht bew.	W	39	0.7	-1.7	1.8	0.7	0.4	-1	3.9			1951	12.8	8.02.1990	-18.9	1.02.1954
Norderney	16	1006.9	stark bew.	SW	13	2.1	-1.7	3.1	2.3	1.9	0	5.5	0.1		1947	12.5	8.02.1990	-14.3	1.02.1954
Bremerhaven	11	1007.2	stark bew.	S	11	0.3	-1.9	3.3	1.5	0.3	-1	6.4	0.1		1949	14.0	8.02.1990	-15.8	1.02.1954
Cuxhaven	12	1006.9	stark bew.	WSW	11	1.4	-1.9	3.1	1.6	0.1	-4	6.8	0.0	Re	1946	12.8	8.02.1990	-12.9	8.02.1947
Hamburg/Flugh.	16	1007.2	wolkig	SW	8	-0.9	-3.0	2.5	-0.3	-4.5	-7	6.1	0.5		1891	14.9	8.02.1990	-24.6	10.02.1940
Lübeck	15	1007.0	wolkig	SW	9	-2.8	-3.7	2.9	-1.0	-3.3	-8	6.3			1890	15.6	10.02.1899	-27.2	4.02.1912
Boltenhagen	17	1006.6	wolkenlos	SW	15	-1.6	-3.8	2.5	0.0	-2.6	-4	7.9			1951	14.7	8.02.1990	-18.6	1.02.1954
Schwerin	68	1007.3	wolkenlos	SW	11	-3.5	-4.8	2.7	-0.5	-3.5	-5	7.5			1947	14.5	8.02.1990	-18.7	1.02.1956
Warnemünde	10	1006.4	leicht bew.	WSW	13	-0.9	-3.3	2.3	1.3	-1.1	-2	3.0	0.0		1951	14.1	8.02.1990	-18.1	6.02.1963
Teterow	50	1006.9	wolkig	WSW	18	-1.8	-3.6	1.8	-1.0	-2.3	-5	7.0			1947	13.7	8.02.1990	-20.6	1.02.1956
Barth	7	1005.7	leicht bew.	SW	11	-0.6	-2.1	3.5	0.7	-0.7	-2	4.8			1967	13.5	8.02.1990	-20.7	9.02.1986
Greifswald	6	1006.4	wolkenlos	WSW	17	-2.0	-3.8	2.3	-0.2	-2.3	-5	5.9	0.2	Re	1951	14.6	8.02.1990	-23.1	9.02.1986
Ueckermünde	7	1007.2	wolkenlos	WSW	17	-2.7	-4.9	2.0	-0.8	-2.8	-4	4.1	0.1	Re	1951	15.2	8.02.1990	-25.5	9.02.1986
Emden	12	1007.2	leicht bew.	SSW	15	0.5	-2.1	4.2	1.2	0.1	-3	4.7	0.1		1947	13.0	8.02.1990	-16.9	5.02.1963
Oldenburg	20	1007.7	wolkig	S	9	-1.6	-2.5	3.5	0.3	-1.6	-3	6.1	0.1						
Bremen/Flugh.	5	1008.1	stark bew.	SE	2	-2.8	-4.1	3.2	-1.4	-3.0	-5	5.4	0.0	Re	1890	16.7	10.02.1899	-20.2	5.02.1941
Soltau	78	1008.3	leicht bew.	S	5	-3.2	-4.1	2.6	-1.1	-3.7	-5	7.1	0.0		1948	15.3	8.02.1990	-22.3	8.02.1953
Boizenburg	46	1007.7	leicht bew.	WSW	11	-2.7	-3.5	3.0	-1.1	-3.5	-5	6.3	0.1		1951	15.2	8.02.1990	-19.8	1.02.1956
Lüchow	18	1008.2	leicht bew.	S	5	-3.8	-4.4	2.6	-0.8	-4.2	-6	5.8	0.1	Fl	1955	14.0	8.02.1990	-21.0	9.02.1986
Seehausen/Altm.	23	1008.7	wolkig	SW	15	-3.0	-3.8	2.5	-1.0	-3.5	-4	5.2	0.0						
Marnitz	85	1007.0	leicht bew.	WSW	15	-2.8	-4.3	2.0	-1.4	-3.0	-4	X							
Neuruppin	39	1008.9	leicht bew.	SW	4	-3.4	-4.1	2.1	-1.1	-3.5	-6	5.4							
Neubrandenburg	80	1007.7	wolkenlos	WSW	17	-2.6	-3.9	1.1	-1.1	-2.6	-4	6.3							
Angermünde	55	1008.2	wolkenlos	WSW	18	-2.4	-3.3	2.2	-0.6	-2.6	-4	5.8			1951	15.3	8.02.1990	-25.7	9.02.1956
Lingen	26	1007.2	wolkig	S	5	-1.0	-2.5	4.2	0.4	-2.0	-4	5.1	0.0		1951	14.3	8.02.1990	-18.6	2.02.1956
Münst.-Osn./Flugh.	53	1008.0	wolkig	ESE	5	-0.8	-1.6	4.3	0.7	-0.8	-5	6.3							
Osnabrück	97	1008.1	stark bew.	SSE	8	-0.4	-2.5	3.6	-0.6	-2.1	-5	5.5	0.0		1952	15.3	8.02.1990	-19.4	1.02.1956
Diepholz	43	1007.8	stark bew.	S	4	-1.5	-2.5	3.0	-0.6	-3.4	-7	5.3	0.5		1952	15.4	8.02.1990	-19.5	1.02.1956
Bad Salzuflen	139	1008.4	stark bew.	SW	2	-0.9	-3.2	2.6	-1.4	-2.7	-5	5.1	0.0	Re	1935	15.3	8.02.1990	-20.5	2.02.1942
Hannover/Flugh.	59	1008.2	stark bew.	SSE	5	-1.1	-3.4	3.0	-0.7	-3.1	-7	5.2	0.1	Re	1936	15.8	8.02.1990	-21.5	1.02.1956
Braunschweig	88	1009.1	wolkig	SSW	9	-2.3	-3.4	2.6	-0.7	-2.9	-6	6.3			1891	16.5	10.02.1899	-23.2	2.02.1956
Gardelegen	48	1008.9	leicht bew.	S	8	-3.2	-3.9	2.3	-1.0	-3.8	-6	5.4	0.0						
Magdeburg	85	1009.7	leicht bew.	SW	4	-2.5	-4.6	4.0	-1.1	-3.0	-5	7.9			1947	15.7	8.02.1990	-24.4	2.02.1956
Potsdam	100	1009.8	leicht bew.	SW	17	-4.0	-4.6	1.9	-1.6	-4.0	-7	6.3			1893	17.8	10.02.1899	-26.0	10.02.1929
Berlin-Temp.	49	1009.6	leicht bew.	SSW	5	-2.5	-3.9	2.5	-0.8	-2.6	-5	6.2	0.0		1876	16.1	8.02.1990	-25.4	10.02.1929
Lindenberg	104	1009.8	leicht bew.	SW	8	-4.3	-5.1	1.7	-1.8	-4.7	-7	5.5		2	1947	15.9	8.02.1990	-26.6	9.02.1956
Manschnow	16	1008.6	wolkenlos	SW	13	-3.1	-3.9	2.2	-0.8	-3.2	-5	5.3							
Düsseldorf/Flugh.	41	1007.5	stark bew.	E	9	-0.8	-4.4	5.1	0.7	-2.1	-5	6.4	0.0		1970	15.7	8.02.1990	-15.4	9.02.1986
Bocholt	24	1007.3	wolkig	ESE	5	-0.7	-3.7	4.1	0.3	-1.3	-4	5.3			1947	14.9	8.02.1990	-17.8	2.02.1956
Essen	161	1007.5	wolkig	E	15	-0.9	-5.3	3.7	0.8	-1.5	-4	6.1			1935	14.8	8.02.1990	-17.6	1.02.1956
Luedenscheid	392	1008.3	stark bew.	E	4	-4.3	-5.1	0.7	-1.8	-5.3	-7	4.2	0.0	Re					
Kahler Asten	859	-	leicht bew.	S	15	-6.5	-8.7	-3.8	-5.2	-7.2	-14	5.0	0.4	16	1955	11.3	4.02.1993	-26.0	1.02.1956
Bad Lippspringe	158	1008.4	wolkig	E	2	-1.3	-3.7	2.9	-1.2	-3.9	-5	3.0	0.0		1951	15.3	8.02.1990	-20.2	9.02.1986
Kassel	233	1009.6	leicht bew.	SSW	4	-4.7	-5.3	3.2	-0.2	-4.8	-8	6.4	0.0	1	1951	13.7	8.02.1990	-20.4	1.02.1956
Göttingen	171	1009.6	leicht bew.	ESE	4	-4.5	-5.6	2.6	-0.7	-4.5	-6	5.0	0.0		1947	14.5	8.02.1990	-23.7	6.02.1963
Leinefelde	356	1010.2	leicht bew.	still		-5.1	-5.8	0.7	-1.6	-5.3	-9	5.4	0.1	Re	1957	13.2	8.02.1990	-20.9	9.02.1986
Braunlage	610	1010.8	leicht bew.	still		-8.3	-9.4	2.4	-5.0	-8.7	-13	3.0	0.0	3	1936	13.6	2.02.1955	-25.6	1.02.1956
Brocken	1153	-	leicht bew.	WSW	22	-7.9	-9.2	-7.0	-7.6	-8.8	-12	1.3	0.0	92	1951	10.1	6.02.1990	-28.4	1.02.1956
Artern	166	1010.8	leicht bew.	WSW	5	-5.0	-6.1	3.2	-0.3	-5.0	-7	6.8	0.0	Re	1954	16.7	8.02.1990	-22.6	2.02.1956
Leipzig/Flugh.	149	1010.9	wolkig	S	11	-4.8	-5.8	1.6	-1.3	-7.2	-10	8.1		7	1951	16.9	8.02.1990	-22.9	10.02.1956
Wittenberg	106	1010.1	wolkig	still		-3.6	-4.4	2.5	-1.1	-4.2	-7	7.2	0.0	Re	1951	17.1	8.02.1990	-24.6	2.02.1956
Oschatz	152	1010.9	wolkig	SSW	9	-4.3	-5.3	1.1	-1.6	-4.5	-7	7.2	0.0	4					
Dresden/Flugh.	230	1011.3	leicht bew.	S	9	-4.4	-6.1	0.3	-1.8	-4.4	-7	5.2		2	1917	16.7	8.02.1990	-27.0	9.02.1956
Doberlug-Kir.	100	1011.2	leicht bew.	SSW	11	-4.7	-5.8	1.5	-1.4	-4.7	-7	6.3	0.0	2	1951	16.8	8.02.1990	-28.4	9.02.1956
Cottbus	70	1010.6	leicht bew.	SSW	8	-4.6	-5.5	1.1	-2.2	-4.7	-7	5.8	0.0	4	1951	18.1	8.02.1990	-27.6	9.02.1956
Görlitz	238	1011.5	leicht bew.	SW	17	-4.7	-6.5	0.4	-1.5	-5.5	-8	4.6	0.0	4	1951	15.0	6.02.1990	-30.8	9.02.1956
Aachen	205	1005.9	leicht bew.	SE	5	0.3	-3.8	3.9	1.8	0.4	-3	3.3			1891	20.4	10.02.1899	-20.2	7.02.1895
Nürnberg	629	1008.8	leicht bew.	SE	15	-4.3	-6.1	0.3	-2.1	-4.3	-6	4.4	0.2		1947	11.7	2.02.1957	-22.8	1.02.1956
Kö																			