

## Amtsblatt des Deutschen Wetterdienstes

D 7311 A  
ISSN 0936-5818

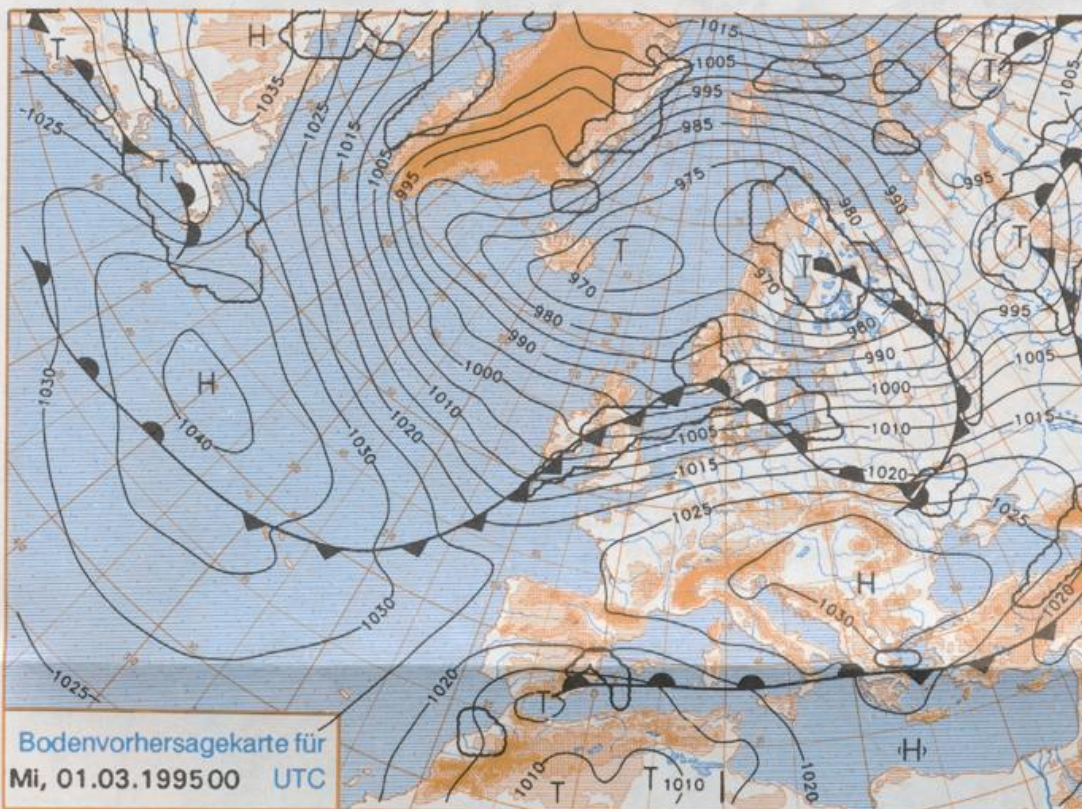
Schutzgebühr monatlich DM 27,50  
einschließlich Versandkosten,  
Einzelpreis DM 1,25  
zuzüglich Versandkosten

Druck und Verlag: Deutscher Wetterdienst  
Frankfurter Straße 135, 63067 Offenbach  
Postanschrift: 63004 (Postfach), Telefon: (0 69) 80 62-22 83  
Telex: 4152871, Telefax: (0 69) 80 62-24 84  
Postgirokonto Frankfurt: BLZ 500 100 60, Kto.-Nr. 490 31 -606  
Erscheint täglich; nur Postbezug

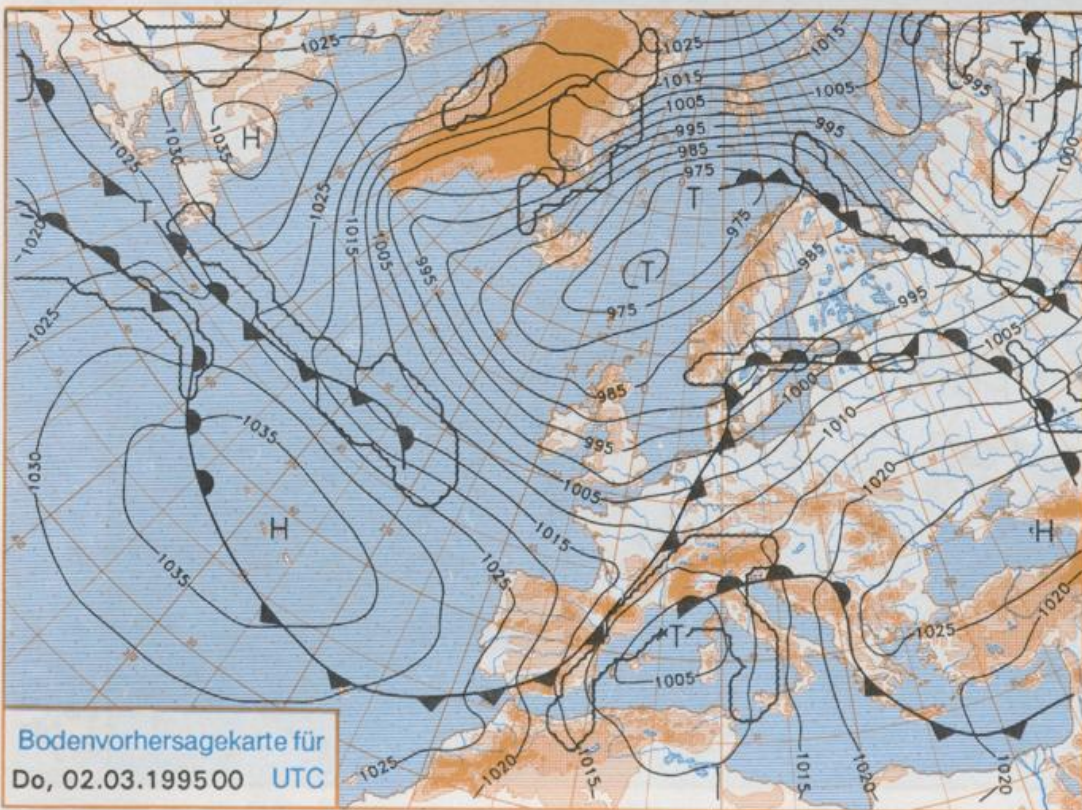
Jahrgang 1995

Montag, den 27. Februar

Nummer: 58



Stereographische Projektion 1 : 60 000 000 60°N



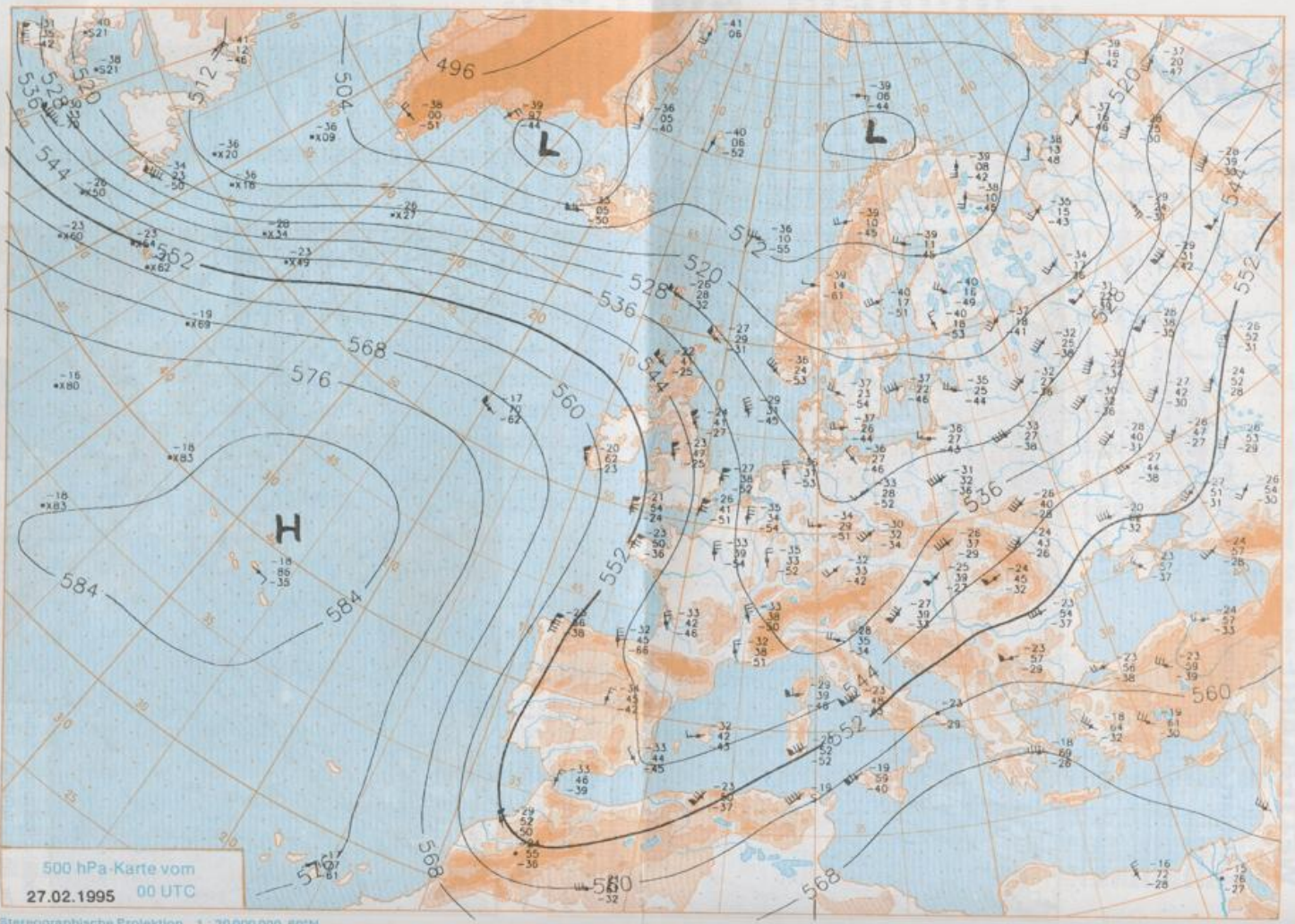
### Deutschland-Vorhersage für Mittwoch, 01.03.1995

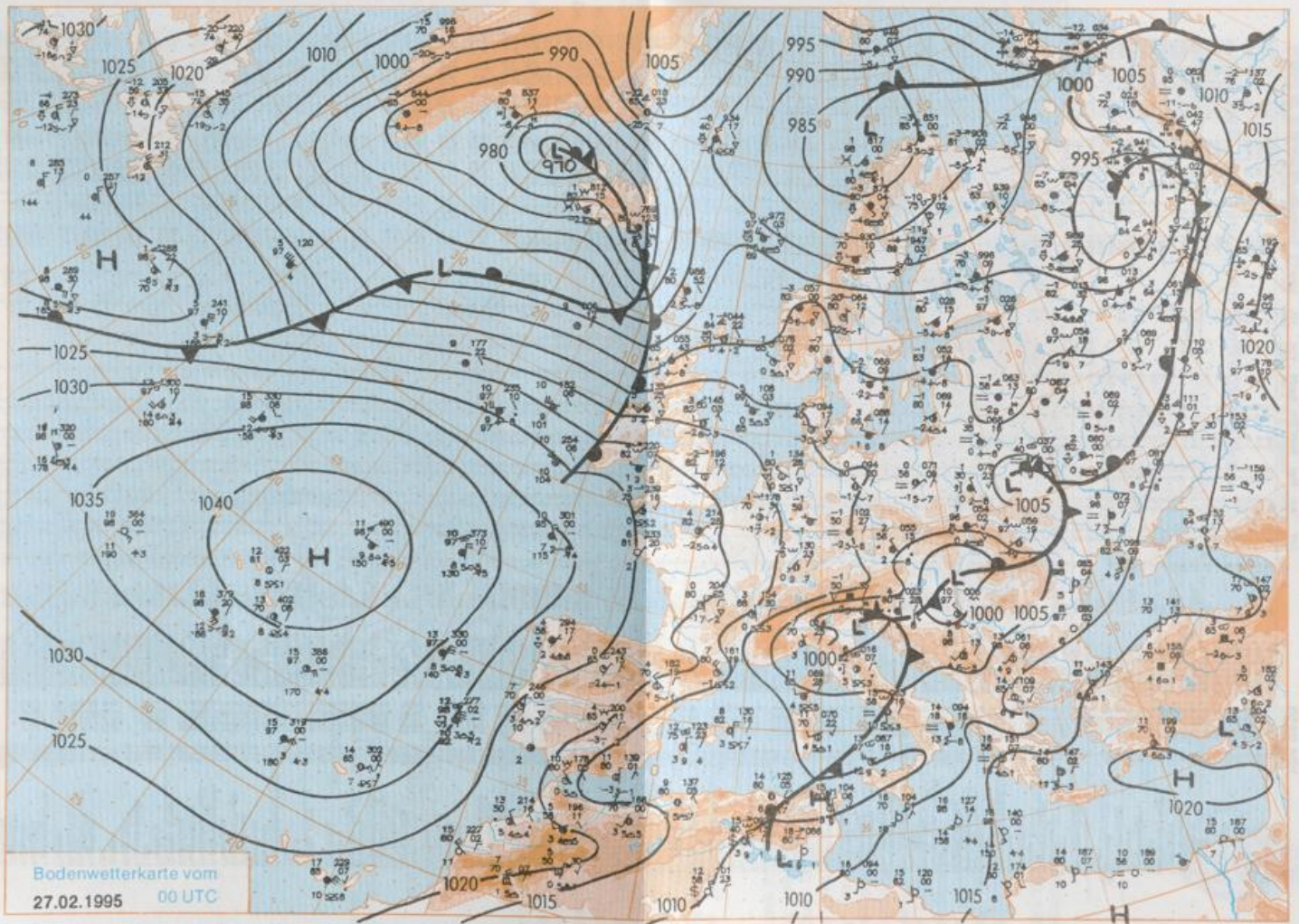
Das am Montag 00 UTC über dem mittleren Nordatlantik angelangte Frontensystem zieht rasch in Richtung Festland. Während seine Warmfront Deutschland rasch von West nach Ost überquert, greift die Kaltfront erst am Mittwoch in der zweiten Tageshälfte auf Deutschland über. Sie verdrängt mit ihrer frischen Meeresluft die eingeflossene milde Luft.

Nördlich der Mittelgebirge überwiegend stark bewölkt, vereinzelt Regen. Im übrigen Deutschland wolkelig mit nach Süden zunehmenden Aufheiterungen und trocken. Tiefsttemperaturen im Süden um Null, sonst 3 bis 7 Grad C. Höchsttemperaturen 8 bis 12, im Süden bis 14 Grad C. Im Norden frischer bis starker, im Süden schwacher bis mäßiger Wind aus Südwest.

### Weitere Aussichten für Donnerstag, 02.03.1995

Unbeständig, Temperaturrückgang.





Stereographische Projektion 1 : 30 000 000 60°N

Wettermeldungen von Montag, dem 27. Februar 1995 06 UTC

Deutschland

| Station            | Bar.-höhe (m) | Luftdr. red.NN (hPa) | Wetter      | Wind  |          | Temperaturen (Grad C) |            |        |         |            | Sonne Vorst. Std. | RR 24h mm | Schnee höhe cm | Extremwerte der Lufttemperatur in der Dekade vom 21.02. bis 28.02. |            |            |            |            |            |
|--------------------|---------------|----------------------|-------------|-------|----------|-----------------------|------------|--------|---------|------------|-------------------|-----------|----------------|--|------------|------------|------------|------------|------------|
|                    |               |                      |             | km/h  | Luft 2 m | Taufpunkt             | Max Vortag | Mittel | Min 2 m | Nacht 5 cm |                   |           |                | Tmax Datum   | Tmin Datum | Tmax Datum | Tmin Datum |            |            |
|                    |               |                      |             |       |          |                       |            |        |         |            |                   |           |                |  |            |            |            | Max        | Min        |
| Helgoland          | 8             | 1014,1               | wolkig      | W     | 28       | 4,5                   | 0,8        | 4,2    | 3,6     | 3,2        | 1                 | 0,1       |                | 1953   | 11,1       | 24.02.1990 | -10,2      | 22.02.1956 |            |
| List / Sylt        | 29            | 1012,7               | leicht bew. | WNW   | 17       | 3,0                   | -0,4       | 5,0    | 2,4     | 0,9        | -1                | 3,7       | 3              | 1937   | 10,9       | 24.02.1990 | -13,7      | 21.02.1963 |            |
| Lack               | 13            | 1013,3               | leicht bew. | SSW   | 5        | -1,5                  | -2,0       | 3,4    | 1,4     | -1,5       | -5                | 1,5       | 0,5            | 1974   | 12,3       | 21.02.1990 | -17,0      | 23.02.1986 |            |
| Husum              | 37            | 1013,3               | leicht bew. | W     | 9        | 0,2                   | -0,4       | 3,2    | 0,8     | -1,2       | -4                | 0,7       | 0,1            |  |            |            |            |            |            |
| Schleswig          | 48            | 1013,4               | leicht bew. | W     | 9        | -0,5                  | -1,1       | 1,4    | 0,4     | -1,4       | -4                | 0,0       |                | 1947   | 14,8       | 28.02.1959 | -18,9      | 25.02.1956 |            |
| Kiel               | 31            | 1012,8               | leicht bew. | W     | 8        | -0,3                  | -2,0       | 1,7    | 0,0     | -2,4       | -4                | 0,0       |                | 1940   | 16,0       | 28.02.1959 | -18,6      | 25.02.1956 |            |
| Arkona             | 42            | 1012,3               | stark bew.  | W     | 18       | 1,2                   | -1,1       | 3,6    | 1,4     | -0,1       | -2                | 4,2       |                | 1951   | 15,6       | 21.02.1990 | -16,6      | 22.02.1963 |            |
| Norderney          | 16            | 1015,4               | wolkig      | WNW   | 18       | 4,4                   | -0,3       | 4,6    | 3,4     | 3,6        | 2                 | 1,2       | 0,1            | 1947   | 14,2       | 25.02.1961 | -12,2      | 22.02.1956 |            |
| Bremerhaven        | 11            | 1014,5               | leicht bew. | W     | 18       | 2,1                   | 0,3        | 4,0    | 2,7     | 1,9        | 0                 | 0,4       | 0,0            | 1949   | 15,1       | 25.02.1961 | -18,6      | 25.02.1956 |            |
| Cuxhaven           | 12            | 1014,2               | leicht bew. | WNW   | 15       | 2,5                   | 0,1        | 3,6    | 2,3     | 2,0        | -1                | 0,3       |                | 1946   | 16,4       | 28.02.1959 | -18,2      | 24.02.1947 |            |
| Hamburg/Flugh.     | 16            | 1014,3               | leicht bew. | W     | 8        | -0,5                  | -1,5       | 2,6    | 1,5     | -1,0       | -4                | 0,0       |                | 1891   | 17,2       | 28.02.1959 | -22,4      | 25.02.1956 |            |
| Lübeck             | 15            | 1013,0               | leicht bew. | W     | 4        | -1,1                  | -1,6       | 3,2    | 1,3     | -2,0       | -5                |           |                | 1890   | 17,1       | 24.02.1990 | -22,9      | 28.02.1929 |            |
| Boltenhagen        | 17            | 1013,2               | leicht bew. | W     | 17       | 0,2                   | -1,1       | 3,2    | 1,3     | -1,8       | -3                |           |                | 1951   | 16,5       | 28.02.1959 | -22,6      | 23.02.1956 |            |
| Schwern            | 68            | 1013,4               | stark bew.  | WSW   | 13       | -0,1                  | -1,0       | 3,8    | 1,4     | -1,4       | -5                | 1,4       |                | 1947   | 16,9       | 28.02.1959 | -22,4      | 25.02.1956 |            |
| Warnemünde         | 10            | 1012,6               | bedeckt     | SSW   | 11       | -0,6                  | -1,8       | 2,6    | 2,0     | -0,6       | -2                | 0,0       |                | 1951   | 17,0       | 21.02.1990 | -16,3      | 23.02.1956 |            |
| Teterow            | 50            | 1012,6               | leicht bew. | SSW   | 8        | -1,9                  | -2,5       | 3,5    | 1,3     | -1,9       | -4                | 1,7       |                | 1947   | 16,6       | 21.02.1990 | -22,5      | 23.02.1956 |            |
| Barth              | 7             | 1012,1               | bedeckt     | still | 8        | 0,3                   | -1,0       | 4,0    | 1,6     | -0,6       | -2                |           |                | 1967   | 17,6       | 21.02.1990 | -17,1      | 21.02.1978 |            |
| Greifswald         | 6             | 1012,6               | leicht bew. | WSW   | 8        | 0,3                   | -1,2       | 4,0    | 0,7     | -1,0       | -4                | 2,0       |                | 1951   | 17,7       | 21.02.1990 | -27,2      | 23.02.1956 |            |
| Uckermark          | 7             | 1013,1               | stark bew.  | SW    | 4        | 0,6                   | -2,1       | 4,1    | 2,1     | 0,1        | -2                | 1,5       |                | 1951   | 17,6       | 21.02.1990 | -25,8      | 23.02.1956 |            |
| Emden              | 12            | 1016,0               | leicht bew. | W     | 15       | 2,0                   | -0,1       | 6,5    | 2,4     | 1,2        | -2                | 2,7       | 4              | 1947   | 15,2       | 25.02.1961 | -20,0      | 25.02.1963 |            |
| Oldenburg          | 20            | 1015,4               | leicht bew. | WSW   | 5        | -0,9                  | -1,7       | 4,9    | 3,0     | -0,9       | -3                | 0,2       | 0,4            | FI   |            |            |            |            |            |
| Bremen/Flugh.      | 5             | 1015,9               | leicht bew. | W     | 2        | -1,4                  | -2,4       | 3,1    | 1,7     | -2,2       | -5                | 0,5       |                | 1890   | 18,5       | 26.02.1900 | -20,5      | 23.02.1986 |            |
| Soiltau            | 78            | 1015,1               | leicht bew. | W     | 8        | -0,8                  | -1,5       | 1,6    | 0,4     | -0,8       | -2                | 0,0       |                | 1948   | 17,3       | 24.02.1990 | -23,8      | 24.02.1956 |            |
| Boizenburg         | 46            | 1014,3               | leicht bew. | W     | 11       | -0,1                  | -0,3       | 1,4    | 0,7     | -0,2       | -1                |           |                | 1951   | 17,1       | 24.02.1990 | -23,5      | 25.02.1956 |            |
| Lüchow             | 18            | 1014,2               | stark bew.  | WNW   | 9        | 1,1                   | 0,5        | 0,7    | -0,5    | -1,4       | -3                |           |                | 1955   | 16,7       | 24.02.1990 | -27,0      | 22.02.1986 |            |
| Seehausen/Altm.    | 23            | 1014,1               | stark bew.  | WSW   | 13       | 0,0                   | -0,4       | 2,1    | 0,0     | -1,0       | -2                | 0,3       |                |  |            |            |            |            |            |
| Marnitz            | 85            | 1012,7               | bedeckt     | SW    | 13       | -0,1                  | -1,0       | 3,9    | 0,6     | -1,2       | -4                | X         |                |  |            |            |            |            |            |
| Neuruppin          | 39            | 1014,0               | leicht bew. | W     | 9        | -0,2                  | -0,9       | 4,2    | 0,6     | -1,0       | -4                | 2,8       |                |  |            |            |            |            |            |
| Neubrandenburg     | 80            | 1013,2               | wolkig      | WSW   | 11       | 0,1                   | -0,8       | 3,5    | 1,5     | 0,1        | -1                | 0,9       |                |  |            |            |            |            |            |
| Angermünde         | 55            | 1013,1               | bedeckt     | WSW   | 4        | 0,1                   | -0,9       | 3,6    | -0,4    | -2,0       | -4                | 0,6       |                | 1951   | 17,8       | 21.02.1990 | -25,1      | 24.02.1956 |            |
| Lingen             | 26            | 1016,6               | wolkig      | SW    | 4        | -0,6                  | -2,1       | 7,3    | 3,2     | -0,6       | -3                | 1,0       | 3              | 1951   | 17,3       | 28.02.1959 | -18,7      | 23.02.1956 |            |
| Münst.-Osn./Flugh. | 53            | 1017,4               | leicht bew. | W     | 11       | -1,2                  | -2,0       | 6,1    | 2,4     | -1,2       | -3                | 2,0       | 1              |  |            |            |            |            |            |
| Osnabrück          | 97            | 1017,2               | leicht bew. | WSW   | 9        | -0,6                  | -1,4       | 6,2    | 2,5     | -0,6       | -3                | 2,3       | 3              | 1952   | 17,3       | 28.02.1959 | -18,3      | 22.02.1986 |            |
| Diepholz           | 43            | 1016,6               | leicht bew. | W     | 13       | -0,1                  | -0,9       | 6,6    | 2,6     | 0,2        | -2                | 1,1       | 2              | 1952   | 17,0       | 24.02.1990 | -21,9      | 23.02.1956 |            |
| Bad Salzuflen      | 139           | 1017,0               | leicht bew. | W     | 5        | 0,1                   | -1,1       | 4,5    | 1,8     | 0,0        | -2                | 0,8       | 0,6            | 1935   | 19,0       | 24.02.1990 | -18,8      | 24.02.1956 |            |
| Hannover/Flugh.    | 59            | 1015,6               | wolkig      | W     | 13       | 0,6                   | -0,4       | 4,4    | 1,9     | 0,0        | -3                | 0,8       | 0,0            | 1936   | 18,3       | 21.02.1990 | -22,3      | 23.02.1986 |            |
| Braunschweig       | 88            | 1015,2               | bedeckt     | WSW   | 8        | 1,2                   | 0,7        | 3,9    | 1,8     | 0,8        | -0                | 1,1       | 3              | 1891   | 18,4       | 25.02.1900 | -23,8      | 24.02.1956 |            |
| Gardelegen         | 48            | 1014,4               | stark bew.  | WSW   | 5        | -0,2                  | -0,6       | 0,9    | 0,1     | -0,5       | -2                |           |                |  |            |            |            |            |            |
| Magdeburg          | 85            | 1014,8               | stark bew.  | still | 0,6      | -0,6                  | 3,3        | 0,8    | 0,1     | -0         | 0,5               |           |                | 1947   | 19,9       | 24.02.1990 | -25,4      | 24.02.1956 |            |
| Potsdam            | 100           | 1014,4               | stark bew.  | WSW   | 9        | -0,5                  | -1,0       | 1,7    | 0,6     | -1,1       | -2                | 0,1       |                | 1947   | 18,6       | 21.02.1990 | -19,0      | 24.02.1956 |            |
| Berlin-Temp.       | 49            | 1014,0               | stark bew.  | W     | 4        | 0,2                   | -1,1       | 2,1    | 1,4     | -0,3       | -2                | 0,0       |                | 1876   | 18,7       | 21.02.1990 | -18,8      | 24.02.1956 |            |
| Lindenberg         | 104           | 1013,6               | Nebel       | WNW   | 8        | -0,1                  | -0,6       | 1,9    | 0,8     | -0,7       | -2                | 3         |                | 1947   | 17,8       | 21.02.1990 | -18,9      | 24.02.1956 |            |
| Manschnow          | 16            | 1012,8               | stark bew.  | WNW   | 4        | 0,2                   | -0,5       | 2,7    | 1,4     | -0,2       | -1                | 3         |                |  |            |            |            |            |            |
| Düsseldorf/Flugh.  | 41            | 1019,4               | leicht bew. | SW    | 5        | -1,2                  | -2,4       | 7,6    | 3,6     | -1,5       | -4                | 2,0       | 3              | 1970   | 19,1       | 24.02.1990 | -15,1      | 22.02.1986 |            |
| Bocholt            | 24            | 1018,6               | leicht bew. | WSW   | 8        | -0,4                  | -1,6       | 7,0    | 2,8     | -1,1       | -3                | 5,3       | 0,9            | 1947   | 18,3       | 25.02.1964 | -17,8      | 23.02.1956 |            |
| Essen              | 161           | 1019,0               | leicht bew. | WSW   | 5        | -0,4                  | -1,4       | 6,9    | 2,2     | -0,4       | -2                | 2,4       | 4              | 1935   | 19,4       | 29.02.1960 | -15,3      | 23.02.1956 |            |
| Kuhdenscheid       | 392           | 1018,6               | wolkig      | WNW   | 11       | -0,8                  | -1,9       | 3,6    | 0,9     | -0,8       | -2                | 1,7       | 4              |  |            |            |            |            |            |
| Lahder Asten       | 859           | -                    | stark bew.  | NNW   | 26       | -3,2                  | -3,9       | -0,7   | -2,4    | -3,7       | -5                | 1,2       | 8              | 21   | 1955       | 14,2       | 24.02.1990 | -17,4      | 23.02.1956 |
| Bad Lippspringe    | 158           | 1017,3               | bedeckt     | WNW   | 8        | 0,2                   | -0,5       | 3,7    | 1,6     | 0,2        | 0                 | 0,3       | 3              | 1951   | 18,6       | 24.02.1990 | -18,6      | 21.02.1956 |            |
| Kassel             | 233           | 1015,9               | stark bew.  | NW    | 15       | 1,6                   | 0,1        | 5,4    | 1,4     | 0,6        | -1                | 1,2       | 0,4            | 1951   | 17,0       | 25.02.1961 | -19,9      | 24.02.1986 |            |
| Göttingen          | 171           | 1016,3               | Schneefall  | WSW   | 4        | 1,0                   | 0,1        | 5,4    | 1,9     | 0,2        | -1                | 1,2       | 3              | 1947   | 18,0       | 24.02.1990 | -26,1      | 25.02.1956 |            |
| Leinefelde         | 356           | 1015,8               | stark bew.  | WSW   | 4        | -0,4                  | -1,1       | 4,3    | -0,5    | -1,9       | -3                | 1,0       | 3              | 3  | 1957       | 16,7       | 24.02.1990 | -20,8      | 24.02.1986 |
| Braunlage          | 610           | 1015,7               | wolkig      | WNW   | 5        | -3,8                  | -5,2       | 0,5    | -1,2    | -3,9       | -11               | 0,3       | 4              | 11   | 1936       | 15,1       | 27.02.1953 | -19,9      | 23.02.1986 |
| Brocken            | 1153          | -                    | wolkig      | NW    | 31       | -5,7                  | -6,4       | -1,7   | -3,5    | -5,8       | -7                | 1,7       | 6              | 120  | 1951       | 11,8       | 29.02.1960 | -18,2      | 23.02.1986 |
| Artem              | 166           | 1015,8               | stark bew.  | WNW   | 11       | 0,1                   | -0,5       | 4,2    | 1,7     | -0,4       | -2                | 0,1       | 3              | 1  | 1954       | 18,1       | 24.02.1990 | -23,6      | 24.02.1986 |
| Leipzig/Flugh.     | 149           | 1015,2               | stark bew.  | W     | 5        | 0,1                   | -1,0       | 3,8    | 1,6     | -1,0       | -3                | 0,1       |                | 1951   | 18,6       | 24.02.1990 | -21,6      | 27.02.1986 |            |
| Wittenberg         | 106           | 1014,5               | bedeckt     | W     | 5        | -0,9                  | -1,8       | 2,3    | 1,6     | -1,9       | -3                |           |                | 1951   | 17,6       | 23.02.1990 | -23,1      | 24.02.1956 |            |
| Oschatz            | 152           | 1014,9               | stark bew.  | WSW   | 9        | -1,6                  | -2,3       | 3,3    | 1,8     | -1,7       | -4                | 0,0       |                |  |            |            |            |            |            |
| Dresden/Flugh.     | 230           | 1014,1               | stark bew.  | NW    | 9        | 0,0                   | -0,9       | 3,5    | 1,9     | -0,1       | -0                | 0,4       |                | 1917   | 19,7       | 21.02.1990 | -20,3      | 21.02.1929 |            |
| Doberlug-Kir.      | 100           | 1014,8               | stark bew.  | W     | 8        | -0,2                  | -1,0       | 2,7    | 1,9     | -0,3       | -1                | 0,6       |                | 1951   | 19,7       | 21.02.1990 | -25,6      | 24.02.1956 |            |
| Cottbus            | 70            | 1013,8               | stark bew.  | WNW   | 5        | 0,2                   | -0,5       | 2,9    | 1,9     | 0,1        | 0                 | 3         |                | 1951   | 19,5       | 21.02.1990 | -22,8      | 27.02.1986 |            |
| Görlitz            | 238           | 1013,1               | Schneefall  | NW    | 8        | 0,2                   | -0,8       | 3,6    | 1,8     | 0,1        | 0                 | 0,3       | 1              | 1951   | 15,9       | 25.02.1990 | -24,2      | 26.02.1956 |            |
| Aachen             | 205           | 1020,1               | leicht bew. | WSW   | 11       | -0,2                  | -1,7       | 6,6    | 2,8     | -0,2       | -2                | 2,8       | 0,7            | 1891   | 20,5       | 29.02.1960 | -17,5      | 21.02.1901 |            |
| Nürnberg           | 629           | 1020,0               | stark bew.  | WNW   | 8        | -2,1                  | -2,7       | 1,2    | -0,8    | -2,1       | -2                | 5,1       | 7              | 8  | 1947       | 16,2       | 29.02.1960 | -14,9      | 23.02.1956 |
| Köln-Bonn/Flugh.   | 100           | 1019,7               | leicht bew. | NNW   | 2        | -1,0                  | -1,9       | 7,5    | 2,9     | -1,4       | -3                | 2,4       | 4              | 1958   | 20,7       | 24.02.1990 | -17,3      | 25.02.1963 |            |
| Bendorf            | 129           | 1019,6               | stark bew.  |       |          |                       |            |        |         |            |                   |           |                |  |            |            |            |            |            |