

Amtsblatt des Deutschen Wetterdienstes

D 7311 A
ISSN 0936-5818

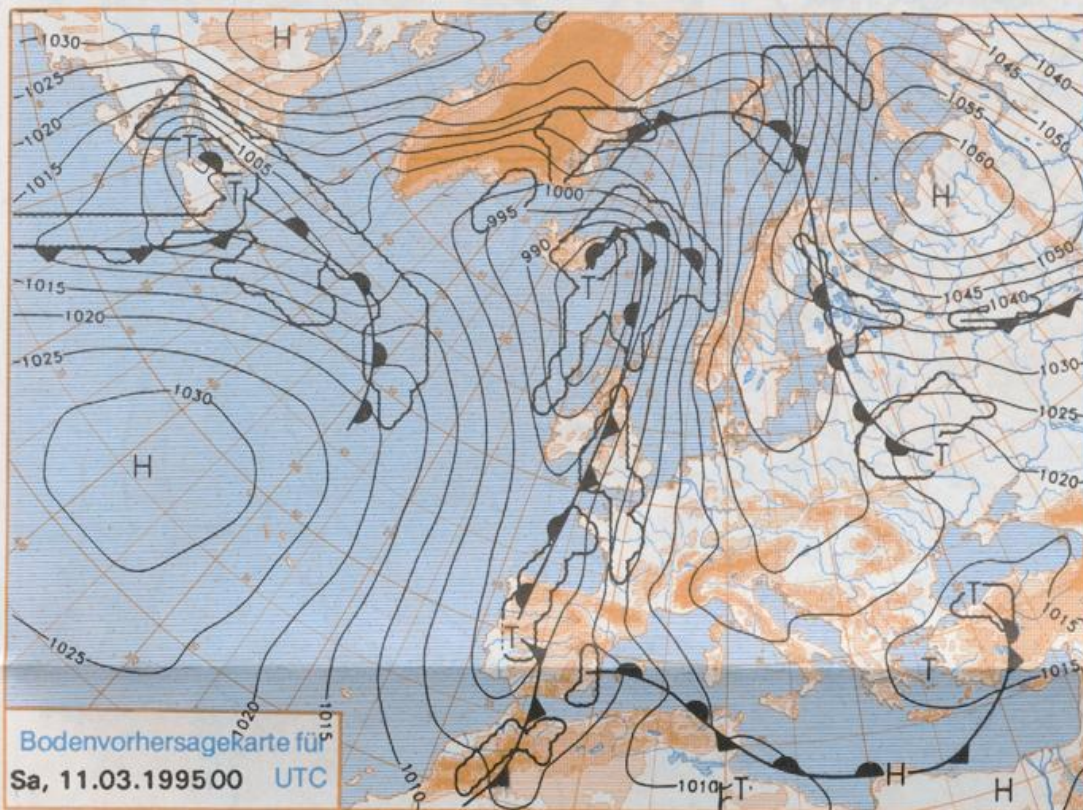
Schutzgebühr monatlich DM 27,50
einschließlich Versandkosten,
Einzelpreis DM 1,25
zuzüglich Versandkosten

Druck und Verlag: Deutscher Wetterdienst
Frankfurter Straße 135, 63067 Offenbach
Postanschrift: 63004 (Postfach), Telefon: (0 69) 80 62-22 83
Telex: 4152871, Telefax: (0 69) 80 62-24 84
Postgirokonto Frankfurt: BLZ 500 100 60, Kto.-Nr. 490 31 -606
Erscheint täglich; nur Postbezug

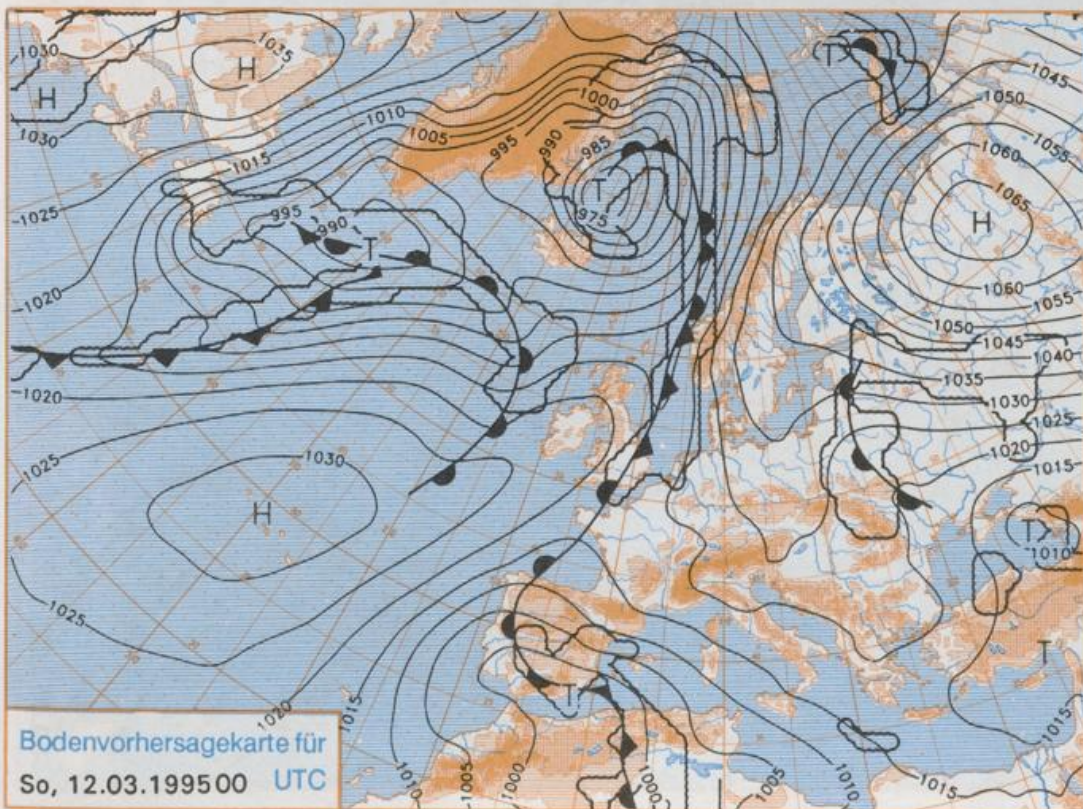
Jahrgang 1995

Donnerstag, den 09. März

Nummer: 68



Stereographische Projektion 1 : 60 000 000 60°N



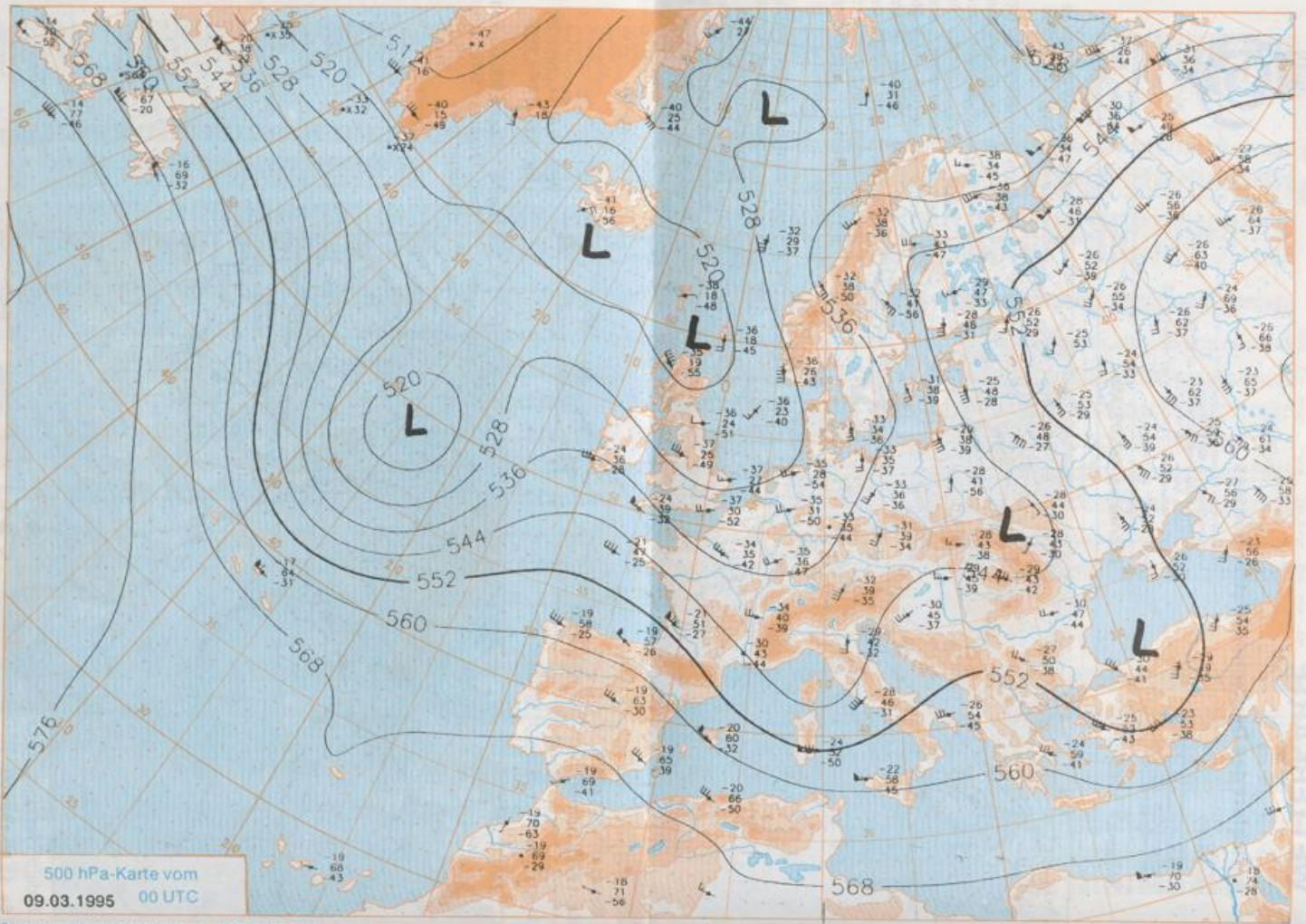
Deutschland-Vorhersage für Samstag, 11.03.1995

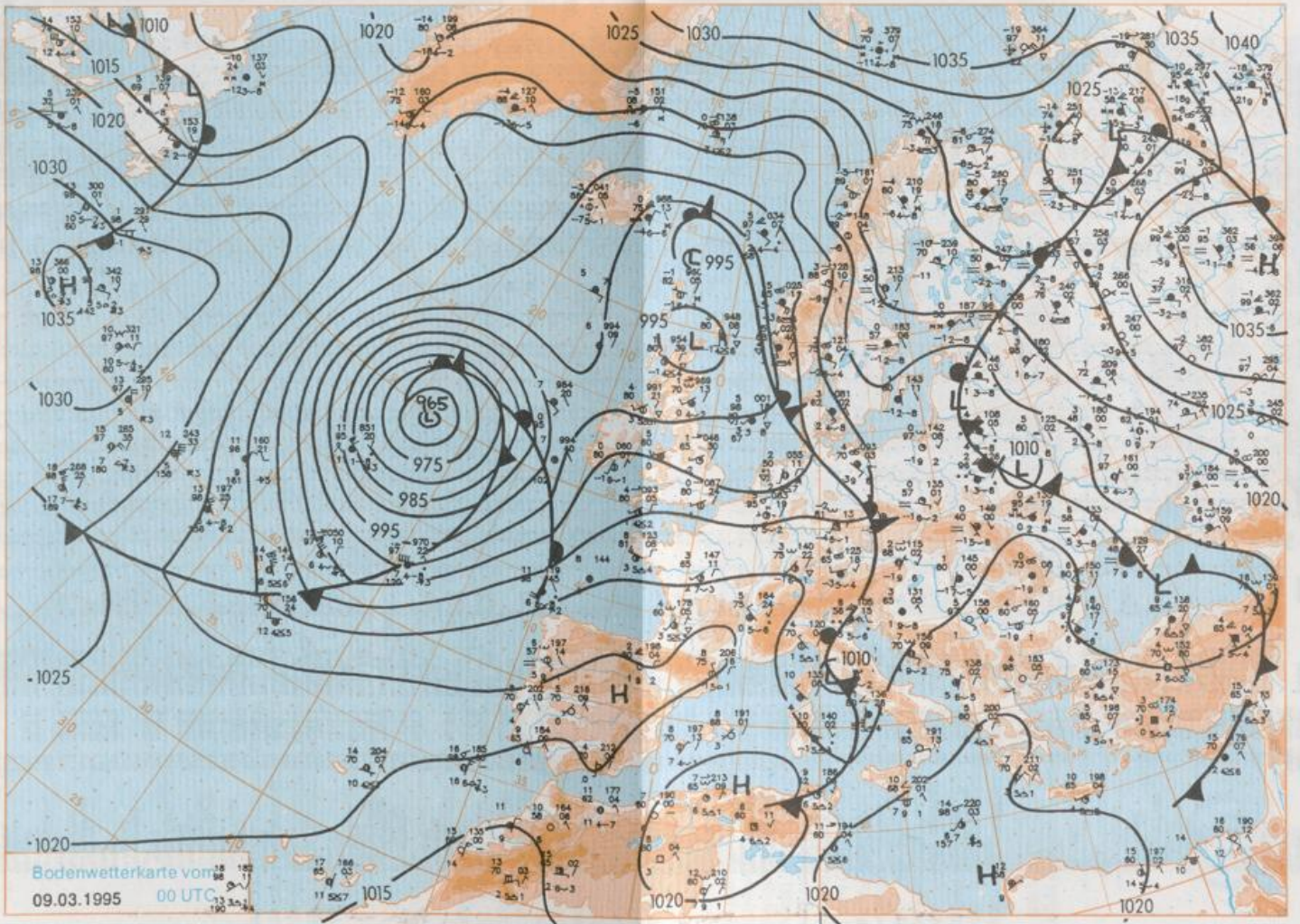
Der am Donnerstag, 00 UTC über dem Atlantik gelegene Tiefdruckwirbel zieht nordwärts nach Island. Auf seiner Vorderseite wird milde Meeresluft nach Mitteleuropa geführt. Dabei überwiegt der Einfluß des vom russischen Hoch nach Deutschland gerichteten Keils.

Am Samstag örtlich wolkelig, sonst überwiegend sonnig. Frühtemperaturen minus 2 bis plus 3 Grad C. Tageshöchsttemperaturen im Nordosten um 8, sonst 10 bis 14 Grad c. Mäßiger, tagsüber auffrischender Wind um Südost.

Weitere Aussichten für Sonntag, 12.03.1995

Keine wesentliche Änderung. Nachts sehr frisch, tagsüber mild.





Wettermeldungen von Donnerstag, dem 9. März 1995 06 UTC

Station	Bar.-höhe (m)	Luftdr. red.NN (hPa)	Wetter	Wind km/h	Deutschland							Sonne Vort. Std.	RR 24h mm	Schnee höhe cm seit	Extremwerte der Lufttemperatur in der Dekade vom 1.03. bis 10.03 Datum				
					Temperaturen (Grad C)		Temper.		Temper.		Temper.				Tmax	Datum	Tmin	Datum	
					Max	Vortag	Mittel	Min	Nacht	2 m	5 cm								
Helgoland	8	1007.8	stark bew.	SSW	35	3.9	2.5	6.4	5.0	2.3	2	1.8	0.7	1953	10.5	6.03.1989	-7.0	1.03.1963	
List / Sylt	29	1007.0	stark bew.	S	26	3.0	1.8	5.0	2.7	1.3	0	1	1	1937	11.5	1.03.1959	-15.0	6.03.1942	
Leck	13	1008.4	stark bew.	S	18	1.9	1.3	6.7	2.2	-0.6	-2	0.4	1	1974	15.4	6.03.1989	-13.3	3.03.1986	
Husum	37	1008.8	stark bew.	S	15	1.6	1.0	6.5	2.1	0.6	-1	0.6	2						
Schleswig	48	1009.6	bedeckt	SSE	11	1.2	0.3	6.8	3.6	1.0	-1	2.8	0.7	1947	16.4	3.03.1959	-17.5	10.03.1947	
Kiel	31	1009.9	stark bew.	SW	11	1.1	-0.9	7.0	4.2	1.1	-1	3.0	0.6	1940	16.7	10.03.1961	-14.5	3.03.1986	
Arkona	42	1011.0	stark bew.	S	18	2.8	-0.2	5.0	3.8	2.8	1	10.0		1951	14.1	10.03.1961	-12.8	6.03.1971	
Norderney	16	1008.2	wolkig	SSW	24	3.2	2.0	7.6	2.8	0.3	0	1.4	11	Re	1947	15.8	6.03.1989	-9.6	10.03.1947
Bremerhaven	11	1009.2	leicht bew.	S	17	1.3	0.5	7.4	4.0	1.1	0	1.1	0.1	1949	16.5	6.03.1989	-14.6	1.03.1963	
Cuxhaven	12	1009.1	wolkig	S	18	1.2	0.5	6.3	3.0	1.2	-1	0.7	0.2	1946	16.4	6.03.1989	-13.3	10.03.1947	
Hamburg/Flugh.	16	1011.1	stark bew.	SSE	8	1.6	-0.1	6.9	3.8	0.3	-2	3.1	0.1	1891	17.6	10.03.1961	-14.3	7.03.1935	
Lübeck	15	1010.8	leicht bew.	S	9	0.3	-0.2	8.8	3.9	0.3	-4	5.3	0.0	1890	18.9	10.03.1961	-19.1	3.03.1986	
Boltenhagen	17	1010.6	leicht bew.	SW	13	0.4	-1.0	8.1	4.6	0.4	-1	7.9		1951	18.2	10.03.1961	-17.6	5.03.1963	
Schwerin	68	1011.1	leicht bew.	SSW	11	0.1	-1.4	8.6	4.9	0.1	-2	7.7		1947	18.3	10.03.1961	-16.8	6.03.1971	
Warnemünde	10	1010.5	wolkig	S	8	1.9	-3.0	8.9	4.7	1.6	-1	8.7		1951	17.4	10.03.1961	-13.5	3.03.1986	
Teterow	50	1010.6	leicht bew.	SSW	13	-0.5	-3.3	8.7	3.9	-0.5	-3	8.4		1947	17.1	10.03.1961	-20.5	3.03.1986	
Barth	7	1010.4	leicht bew.	SSE	4	-0.2	-2.2	8.2	3.4	-0.3	-3	9.2		1967	17.8	10.03.1977	-18.3	6.03.1971	
Greifswald	6	1011.0	leicht bew.	S	11	0.6	-2.2	8.8	4.2	0.6	-3	8.9		1951	16.7	10.03.1961	-19.5	6.03.1971	
Ueckermünde	7	1011.7	wolkig	S	11	0.8	-2.9	9.3	3.4	0.7	-2	6.9		1951	17.9	10.03.1961	-22.8	1.03.1986	
Emden	12	1009.2	stark bew.	SSW	24	2.5	1.0	7.7	2.9	0.3	-3	1.7	7	1947	16.5	6.03.1989	-17.6	3.03.1963	
Oldenburg	20	1009.8	wolkig	SSW	9	1.8	0.8	8.0	4.0	1.1	-1	1.0	0.2						
Bremen/Flugh.	5	1010.9	leicht bew.	SSW	9	0.2	-1.0	7.3	3.0	-0.1	-3	2.3	0.0	1890	18.2	6.03.1920	-18.7	4.03.1987	
Soltau	78	1011.5	wolkig	SSE	5	-0.2	-0.9	6.2	2.3	-0.3	-2	2.2	0.4	1948	18.1	3.03.1959	-18.0	1.03.1963	
Boizenburg	46	1011.6	leicht bew.	S	5	0.6	-0.2	8.2	3.1	0.2	-2	6.0		1951	19.4	10.03.1961	-15.4	2.03.1963	
Lüchow	18	1011.6	leicht bew.	WSW	9	0.9	-0.2	8.5	3.9	-0.4	-3	6.2		1955	18.7	10.03.1961	-20.0	4.03.1986	
Seehausen/Altm.	23	1012.0	leicht bew.	still		0.2	-1.0	8.6	4.4	-0.7	-3	7.6							
Marnitz	85	1010.7	wolkig	SW	5	0.4	-2.1	7.9	4.0	0.4	-3	X							
Neuruppin	39	1011.7	leicht bew.	W	4	0.3	-2.1	8.3	4.0	-0.7	-3	8.6							
Neubrandenburg	80	1011.3	leicht bew.	SSW	17	1.1	-3.2	8.3	4.0	1.1	-0	9.0							
Angermünde	55	1011.6	leicht bew.	S	8	-0.7	-2.4	8.5	3.4	-0.9	-4	9.3		1951	18.4	10.03.1961	-20.8	8.03.1965	
Lingen	26	1010.3	stark bew.	SW	11	2.1	0.7	8.4	3.6	0.4	-0	2.9	6	1	1951	19.2	9.03.1977	-12.7	6.03.1971
Münst.-Osn./Flugh.	53	1011.4	stark bew.	SSW	11	2.3	0.6	8.7	4.4	0.7	-2	2.4	3						
Osnabrück	97	1011.4	stark bew.	SSW	13	1.8	0.4	7.9	3.2	0.8	-0	2.6	2	1952	18.6	6.03.1989	-13.8	6.03.1971	
Diepholz	43	1010.9	leicht bew.	SW	8	0.0	-0.5	8.0	3.7	0.0	-2	2.0	0.5	1952	18.2	6.03.1989	-17.7	3.03.1963	
Bad Salzungen	139	1012.4	leicht bew.	SSW	8	1.2	-0.8	6.8	3.3	0.4	-2	3.0	0.3	1935	20.0	9.03.1961	-15.2	6.03.1971	
Hannover/Flugh.	59	1011.6	wolkig	S	9	1.5	-0.4	6.2	3.5	0.1	-3	2.9	0.1	1936	18.3	6.03.1989	-18.3	4.03.1987	
Braunschweig	88	1011.8	leicht bew.	SW	5	0.8	-0.8	6.4	3.3	0.3	-3	3.9		1891	20.4	6.03.1920	-16.1	3.03.1955	
Gardelegen	48	1012.1	leicht bew.	SSW	8	0.0	-0.9	7.8	3.6	-0.2	-3	5.3							
Magdeburg	85	1012.6	bedeckt	still		0.1	-1.5	7.8	4.1	0.0	-4	5.4		1947	19.3	10.03.1961	-17.6	2.03.1963	
Potsdam	100	1012.5	stark bew.	WSW	13	-0.5	-3.5	9.3	3.8	-0.5	-4	8.5		1893	20.6	6.03.1920	-17.3	6.03.1942	
Berlin-Temp.	49	1012.1	wolkig	SW	5	1.4	-4.2	8.6	4.4	0.6	-4	9.1		1876	20.1	6.03.1920	-16.5	6.03.1942	
Lindenberg	104	1012.2	wolkig	SSE	13	-0.7	-4.5	8.6	3.2	-0.9	-2	9.4		1947	18.4	10.03.1961	-17.0	8.03.1965	
Manschnow	16	1011.6	leicht bew.	S	11	-0.2	-3.1	9.4	3.9	-0.9	-5	9.5							
Düsseldorf/Flugh.	41	1013.2	Sprühregen	WSW	15	3.3	1.4	10.4	5.0	1.0	-1	2.9	4	1970	19.5	6.03.1989	-16.1	6.03.1971	
Bocholt	24	1011.8	leicht bew.	SW	11	2.6	1.1	9.2	4.7	1.1	-0	3.3	3	1947	18.7	6.03.1989	-13.2	4.03.1947	
Essen	161	1012.6	Regen	SW	15	2.8	0.7	9.1	4.2	1.0	-1	2.3	3	1935	19.0	9.03.1961	-11.1	6.03.1971	
Luedenscheid	392	1013.1	Schneefall	SW	11	0.1	-0.9	5.6	1.8	-0.7	-3	1.9	3						
Kahler Asten	859	-	in Wolken	SW	18	-2.5	-2.8	0.2	-2.2	-2.9	-4	1.7	4	29	1955	14.9	9.03.1961	-16.6	6.03.1971
Bad Lippspringe	158	1012.6	stark bew.	S	11	1.9	-0.4	6.3	2.7	0.0	-3	3.4	2	1951	20.0	9.03.1961	-15.5	6.03.1971	
Kassel	233	1013.6	stark bew.	SSW	15	0.5	-0.5	6.4	2.9	0.0	-3	0.8	0.2	1951	19.7	9.03.1961	-15.6	4.03.1987	
Göttingen	171	1013.6	wolkig	SE	2	0.5	-1.2	6.5	1.9	-0.5	-3	2.8	0.1	1947	19.5	9.03.1961	-20.2	3.03.1963	
Leinefelde	356	1013.3	wolkig	WSW	5	0.4	-1.5	4.7	1.0	-0.7	-4	2.4	0.0	1957	19.6	9.03.1961	-18.0	4.03.1987	
Braunlage	610	1013.3	stark bew.	W	5	-2.1	-3.0	1.1	-2.0	-3.0	-8	3.7		1936	17.8	9.03.1961	-18.0	4.03.1987	
Brocken	1153	-	in Wolken	W	44	-4.1	-4.3	-3.9	-4.4	-4.9	-6	2.8	0.0	120	1951	17.5	9.03.1961	-19.6	3.03.1987
Artern	166	1013.5	stark bew.	WSW	8	0.5	-2.1	8.8	4.0	0.5	-3	4.7		1954	19.7	9.03.1961	-19.1	5.03.1987	
Leipzig/Flugh.	149	1013.1	stark bew.	SSW	5	1.6	-2.2	8.7	4.2	0.0	-3	7.2		1951	19.6	10.03.1961	-18.8	8.03.1965	
Wittenberg	106	1012.6	stark bew.	still		0.2	-3.2	8.7	3.8	-0.2	-3	7.9		1951	18.8	10.03.1961	-17.3	8.03.1965	
Oschatz	152	1012.5	stark bew.	WSW	18	3.1	-1.8	9.3	3.7	1.6	-3	7.7							
Dresden/Flugh.	230	1012.7	bedeckt	S	9	2.9	-3.7	7.8	4.0	2.8	1	8.9		1917	19.7	6.03.1920	-17.6	1.03.1929	
Dobberlug-Kir.	100	1012.9	wolkig	SW	15	1.3	-3.7	9.1	4.1	-1.2	-5	8.1		1951	18.1	10.03.1961	-22.4	8.03.1965	
Cottbus	70	1012.3	wolkig	SW	4	-0.7	-3.6	9.6	4.5	-1.2	-5	9.1		1951	19.7	10.03.1975	-20.1	4.03.1971	
Görlitz	238	1012.8	leicht bew.	WSW	13	2.2	-4.7	7.7	2.7	1.5	-3	9.7		1951	19.3	10.03.1975	-18.2	4.03.1971	
Aachen	205	1013.2	stark bew.	SW	15	2.3	1.2	9.2	4.3	1.8	-0	5.1	3	1891	20.2	6.03.1989	-11.9	7.03.1895	
Nürburg	103	1013.9	stark bew.	SW	11	0.2	-1.4	X	1.7	-1.3	-2	5.7	2	1947	17.7	9.03.1948	-14.4	6.03.1971	
Köln-Bonn/Flugh.	100	1013.6	stark bew.	SE	8	1.4	-0.1	10.4	4.0	-0.3	-3	2.1	3	Re	1958	19.7	9.03.1994	-13.4	6.03.1971
Bendorf	129	1014.1	leicht bew.	S	9	3.0	1.6	9.4	4.8	1.6	-1	0.8	1	1951	19.6	9.03.1977			