

# WETTERBERICHT DER DEUTSCHEN SEEWARTE

JAHRGANG 50 Nr. 11

VERLAGSORT HAMBURG.

Sonntag, 11. Januar 1925

Mitteleuropäische Zeit — Luftdruck reduziert auf 0° Temperatur, N-Meerespiegel, Schwere in 45° Breite — Temperatur in Graden Celsius — Windstärk nach Beaufortskala (12 = Orkan) — Wetter: 0 bis 09 wolkenlos bis halb bedeckt, 10-19 halb bis ganz bedeckt, 20-29 Dunst oder Nebel, 30-39 Schauer, 40-49 Rieselregen, 50-59 sonstiger Regen, 60-69 Schnee, 70-79 Regen und Schnee gemischt, 80-89 Graupeln oder Hagel, 90-99 Gewitter — W = Witterungsverlauf seit der letzten Beobachtung: 0 = wolkenlos bis halb bedeckt, 1 = wolzig, 2 = anhaltend ganz bedeckt, 3 = Dunst oder Nebel, 4 = dichter Nebel, 5 = Schauer, 6 = Regen oder Rieselregen, 7 = Schnee, 8 = Graupeln oder Hagel, 9 = Gewitter — Relative Feuchtigkeit: 0 = 95-100%, 9 = 90-94%, 8 = 80-89%, 7 = 70-79%, 6 = 60-69%, 5 = 50-59%, 4 = 40-49%, 3 = 30-39%, 2 = 20-29%, 1 = 10-19%.

## NACHMITTAG UND ABEND DES VORTAGES

DEUTSCHE STATIONEN	NACHMITTAG 2 UHR							ABEND 7 UHR															
	Luftdruck	Wind	Wetter	Temp. in Grad	Luftdruck Char. u. Rnd.	W	Sichtweite in Km	Wolken	Rel. Feuchtigkeit	Min. Seehöhe	Max. Seehöhe	Luftdruck	Wind	Wetter	Temp. in Grad	Luftdruck Char. u. Rnd.	W	Sichtweite in Km	Wolken	Rel. Feuchtigkeit	Min. Seehöhe	Max. Seehöhe	
Borkum	77.3	SW 2	02	8	+0.5	0	20	3/10	ca	-	-	77.5	SW 2	00	6	+0.0	0	10	1/10	str	0	0	-
Altenwalde	72.6	NW 3	02	6	+1.0	1	50	5/10	str	8	-	72.1	W 5	20	4	+0.0	1	2	1/10	str	7	0	6
Helgoland		W 3	00									73.6	SW 3	25	3	+0.0	1	4	Dunst	0	0	7	-
Bremen												73.1	W 2	00	3	+0.5	0	10	wolkenlos	7	0	7	-
Hamburg	73.0	NW 3	01	7	+1.0	0	4	7/10	str	8	-	71.9	SW 3	11	4	+0.5	1	10	str	8	0	6	-
Kiel	72.5	NW 3	01	6	+1.0	0	5	5/10	str	8	-	72.0	W 1	01	4	+0.0	0	1	2/10	str	8	0	0
Warnemünde												70.9	W 3	12	3	+0.0	0	20	1/10	str	7	0	8
Swinemünde	69.4	WW 4	01	5	+1.5	0	50	3/10	str	7	-	68.6	NW 5	beu.	4	+0.2							
Rügenwaldermünde												73.2	WW 1	11	2	+1.5	1	20	1/10	str	8	0.5	5
Danzig	65.8	NW 5	11	4	+2.5	1	50	1/10	str	7	-	65.8	NW 4	11	2	+2.0	1	10	str	7	1	4	
Königsberg	61.4	NW 7	16	3	+2.5	5	20	7/10	str	8	-	64.8	NNE 3	11	3	+2.0	1	10	str	8	2	4	
Memel	60.8	N 3	10	5	+2.5	5	10	1/10	str	8	-	77.0	Fl. 2	2.6	3	+0.5	3	4	1/10	str	0	0	7
Aachen	76.2	S 1	2.6	7	-0.9	3	10	3/10	str	7	-	75.2	SSW 1	00	4	+0.0	0	1	wolkenlos	7	0	7	
Löningan												74.6	WSW 3	01	3	+0.0	0	10	wolkenlos	8	0	7	
Hannover	74.3	WW 2	11	5	+1.5	0	10	7/10	str	8	-	74.3	WNW 5	11	3	+1.0	1	20	str	9	0	4	
Magdeburg	72.5	WNW 5	01	6	+0.5	0	50	7/10	str	7	-	75.2	WSW 3	01	5	+0.0	0	10	1/10	str	8	0	5
Dresden	72.4	WNW 3	11	3	+0.5	1	20	8/10	str	8	-	75.1	W 3	01	1	+1.2	6	20	wolkenlos	7	0.5	5	
Berlin	71.3	WNW 3	01	6	+0.6	0	10	5/10	str	7	-	72.0	WW 3	01	1	+1.5	0	20	1/10	str	8	0.5	4
Grünberg V/Schl.												72.2	NW 1	01	6	+0.5	1	10	1/10	str	0	0	7
Breslau	68.7	NNW 4	01	4	+1.5	6	50	1/10	str	6	-	77.2	NNE 2	01	1	+0.5	0	20	wolkenlos	7	0	6	
Frankfurt a/M.	76.3	NW 1	11	7	+0.5	1	10	7/10	str	7	-	77.5	Fl. 2	01	0	+1.0	1	20	1/10	str	0	0	5
Friedrichshafen												76.8	EHE 1	01	2	+0.5	0	10	wolkenlos	8	0	7	
Bamberg												78.4	Fl. 2	00	2	+0.5	1	50	wolkenlos	8	0	4	
Karlsruhe	75.9	NW 2	01	4	-0.5	1	50	3/10	str	6	-	76.6	NNE 2	00	1	+0.5	0	10					
München																							
Strassburg	76.0	NNE 1	01	6	-0.5	20																	
Posen	68.2	NW 3	01	5	+1.5	1	20	1/10	str	6	-												
Kahler Asten 852		WW 3	10	-1	+1.0	3	10	7/10	str	0	-												
Brocken 1148												671.4	W 6	24	-3	+1.0	4	20	Nebel	0	0	4	-
Fichtelberg 1213	669.7	WW 0	27	-4	+0.5	4		Nebel				665.3	NNW 6	27	-4	+0.5	7		Nebel	0	0	4	-
Schneekoppe 1603												534.1	NNW 3	01	-10	+0.5	0	10	wolkenlos	7	0	5	-
Zugspitze 2964	532.8	NNW 3	01	-12	+0.5	0	50	wolkenlos															

\*) Es beobachten st. um 2p und 7p: Kiel und Warnemünde um 8p, Aachen um 2<sup>10</sup>p, Dresden um 2<sup>05</sup>p und 7<sup>00</sup>p, Bamberg um 9<sup>17</sup>p, K' Asten 2<sup>00</sup>p, Brocken 2<sup>15</sup>p, Schneekoppe 9<sup>03</sup>p, Zugspitze 2<sup>16</sup>p, 9<sup>16</sup>p — Luftdruck der Bergstationen nicht auf Schwere und N-Meerespiegel reduziert.

### KÜSTENSTATIONEN UND FEUERSCHIFFE

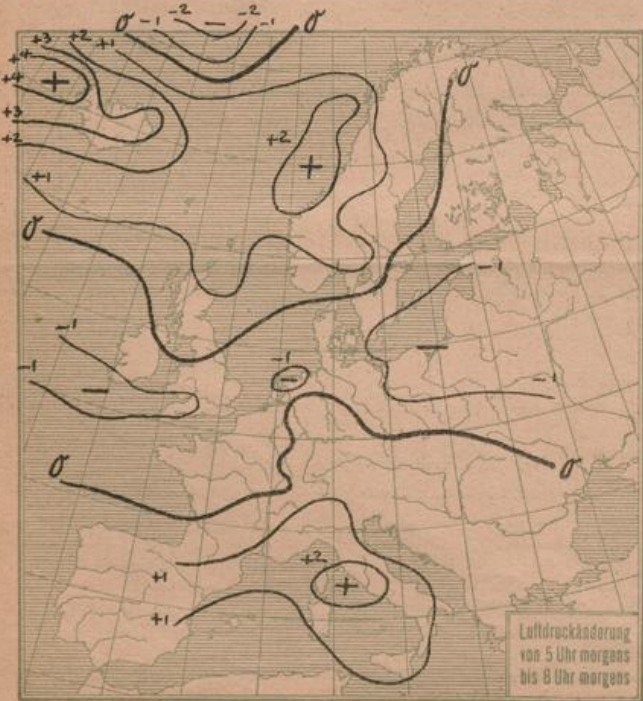
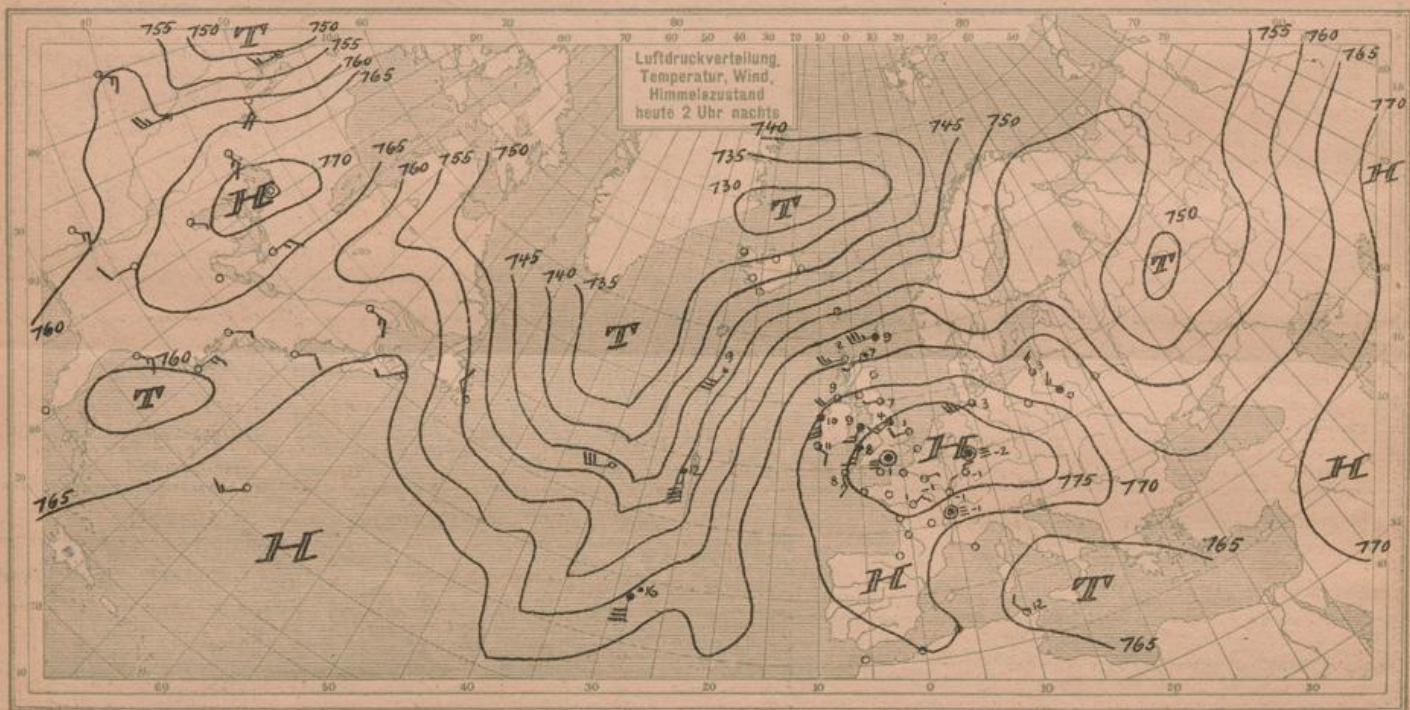
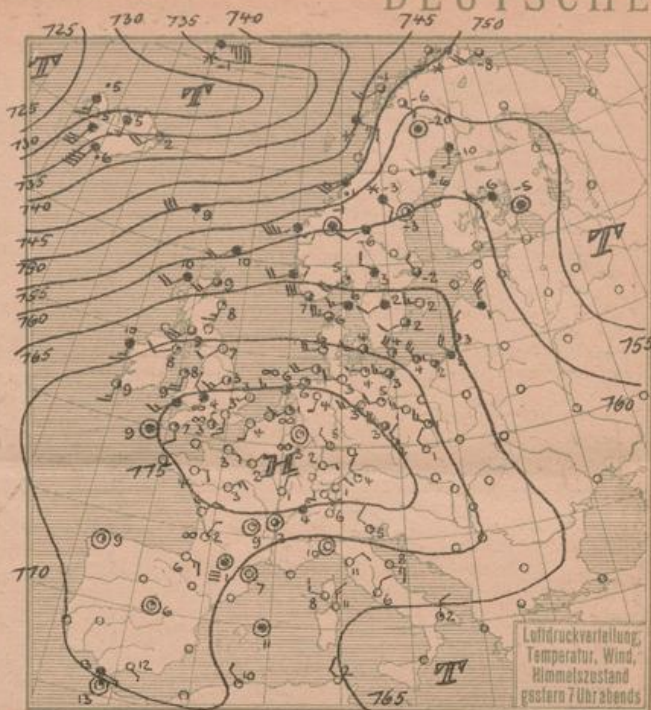
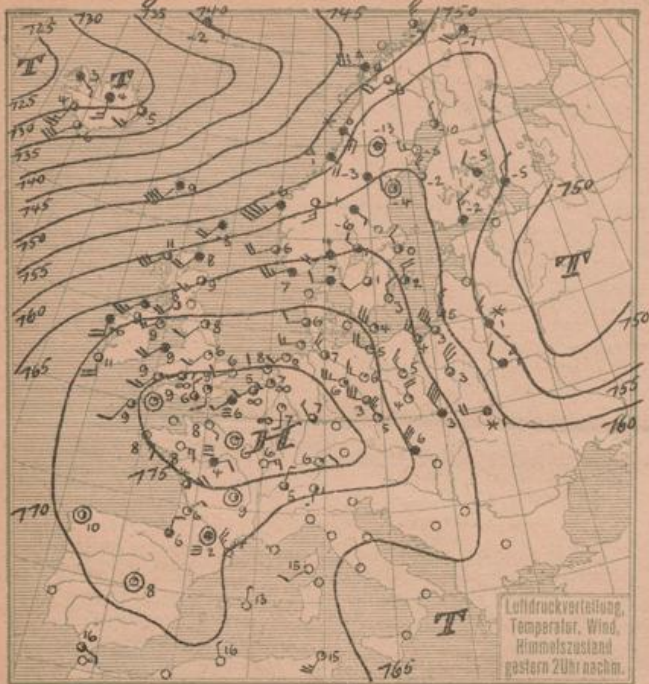
### HEUTE MORGEN 8 UHR

NACHMITTAG UND ABEND DES VORTAGES		DEUTSCHE STATIONEN	Luftdruck	Wind	Wetter	Temp. in Grad	Luftdruck Char. u. Rnd.	W	Sichtweite in Km	Wolken	Rel. Feuchtigkeit	Min. Seehöhe	Max. Seehöhe
List	2p W 2-3 gew. Sicht, See 2 7p W 2-4, bewölkt, gew. Sicht, See 3	Borkum	772.0	SW 3	01	4	+0.0	0	20	1/10	str	0	0
Bülk	7p 69.6, W 3, 27, 2, nicht 50 km, See 2	W'haven	78.7	WSW 4	2.5	3	+0.0	4	1	Nebel	0	0	3
Arkona	7p 69.6, W 3, 27, 2, nicht 50 km, See 2	Altenwalde	71.5	WNW 4	1/2 bed.	6	+0.0	3	0.50	Nebel	0	0	2
Aussenjade	7p 69.6, W 3, 27, 2, nicht 50 km, See 2	Helgoland	71.1	W 5	2.6	3	+0.0	3	0.50	Nebel	0	0	2
Marlenleuchte	7p 69.6, W 3, 27, 2, nicht 50 km, See 2	Bremen	73.8	W 3	2.9	3	+0.0	4	2	Dunst	0	0.4	1
Borkumriff	7p 74.1, W 4, 27, 2, See 4	Hamburg	71.7	SW 4	11	3	+0.0	1	2	1/10	str	9	0
Amrumbank	2p W 2, 1, heiter, See 2 7p W 3, bewölkt, See 4	Gr. Borsiel											
Adlergrund	7p wolzig, WNW 3, See 3, Sicht 18 Sm.	Kiel	70.0	W 3	11	5	+0.0	1	10	str	8	0	2
Borkum	5p 75.1, SW 2, 27, 6	Warnemünde	68.4	W 5	11	5	+0.0	2	10	1/10	str	8	0
		Swinemünde	67.9	W 4	11	5	+0.0	6	4	1/10	str	9	0.3
		Rügenwaldermünde	65.2	W 5	bed.	5	+0.8	-	-				4
		Danzig	63.6	WNW 6	4.0	6	+1.0	6	10	1/10	str	0	1
		Königsberg	63.3	W 4	3.8	5	+1.0	6	4	1/10	str	7	1
		Memel	60.6	NW 4	4.1	4	+1.5	6	4	1/10	str	9	2
		Aachen	76.3	Fl. 2	24	-1	+0.0	3	10	3/10	str	0	0
		Löningan	74.3	W 1	2.7	1	+1.0	4	0	1/10	str	0	0
		Magdeburg	73.5	WNW 4	11	3	+0.5	1	4	1/10	str	8	0
		Dresden	64.1	WSW 4	11	1	+0.0	1	20	1/10	str	9	0
		Berlin	71.5	WSW 3	11	3	+0.0	1	2	1/10	str	8	0
		Grünberg V/Schl.	71.9	WSW 3	15	1	+1.0	3	7	1/10	str	0	0
		Breslau	71.3	WNW 4	11	2	+0.5	1	10	1/10	str	8	0
		Frankfurt a/M.	76.5	N 1	27	-2	+0.0	4	20	Nebel	0	0	4
		Karlsruhe	75.5	NNE 1	01	-1	+0.0	0	50	wolkenlos	9	0	2
		Friedrichshafen	76.0	NNE 1	02	3	+0.0	0	50	1/10	str	8	0
		Bamberg	76.6	Fl. 2	27	-2	+0.0	4	0.50	Nebel	0	0.1	3
		München	77.5	ESE 1	01	-6	+0.0	0	2.50	wolkenlos	0	0	8
		Strassburg	75.7	Fl. 2	25	-3	+0.5	0	4				
		Posen	69.3	WSW 4	11	3	+1.5	5	10	1/10	str	9	0
		Kahler Asten 852		WW 4	11	-2	+0.0	3	2	1/10	str	0	0
		Brocken 1148	670.2	W 7	24	-4	+0.5	0	1	1/10	str	0	0
		Fichtelberg 1213	665.3	WNW 5	01	-5	+0.0	0	20	2/10	str	0	0
		Schneekoppe 1603											
		Zugspitze 2964	535.8	E 2	01	-5	+0.5	0	50	1/10	str	4	16

\*) Es beobachten: Dresden 8<sup>08</sup>a, Karlsruhe 7<sup>16</sup>a, Schneekoppe 7<sup>03</sup>a, Zugspitze 7<sup>16</sup>a Luftdruck der Bergstationen nicht auf Schwere und N-Meerespiegel reduziert.

Sonntag, 11. Januar 1925.

DEUTSCHE





ALLGEMEINE ÜBERSICHT 8 Uhr morgens: Sonntag, 11. Januar 1925

Das vom Südwesten vorgedrungene Hochdruckgebiet hat seinen Kern nur wenig verändert nach dem Alpenvorland verlagert. Die vom Ozean herangezogene Zyklonfamilie ist mit ihrem ersten Glied rasch nordostwärts gezogen und hat durch die über Skandinavien vordringende warme Luft das Kältegebiet dort abgebaut, ein neuer Tiefausläufer ist daher bereits über Finnland erschienen. Über dem nahen Ozean ist als zweites Glied bereits ein neuer Sturmwirbel im Anzug, der seinen Einfluß sehr weit südwärts erstreckt. Der Zustrom warmer Luft wird daher noch andauern, sodaß der Charakter der Hochdruckwetterlage wenig zum Ausdruck kommt.

WETTERAUSSICHTEN AN DER DEUTSCHEN KÜSTE für Montag, 12. Januar 1925.

- NORDSEE, westl. OSTSEE: Leichte Luftbewegung zwischen SW und NW viel Dunst und Nebel, Temperatur wenig verändert.
- westl. Ostsee: Mäßige, noch etwas böige Winde aus W bis NW, dunstig oder bedeckt, Temperatur wenig verändert.
- mittlere OSTSEE: (Ww. Swinemünde:) Zunächst starke westliche bis nordwestliche, später abflauende Winde, wolfig, strichweise Regenfälle, wenig Wärmeänderung.
- östl. OSTSEE: (Ww. Königsberg:) Vorübergehend Besserung des Wetters, Gefahr leichter Nachtfröste.
- Wind-Sturmwarnungen: Heute morgen Ham. Ww. Swinemünde: Gefahr starker West- bis Nordwestwinde, Signalball.

NACH AUFEICHNUNGEN DER REGISTRIERAPPARATE ZU HAMBURG SEIT GESTERN 8 UHR MORGENS (M.E.Z.)

Table with columns for STUNDE (9-12n, 1-8) and rows for Thermograph, Barograph, Anemograph, and Sonnenscheindauer in Min.

Table with columns for STATION, Gestern nachm. 2Uhr, Gestern abend 7Uhr, Heute morgen 8Uhr, and rows for various stations like Wien, Zürich, Helder, etc.

AUFSTIEGE

Table with columns for STATION, Wind in m/s, Seehöhe, Zeit, Böden (200, 500, 1000, 1500, 2000, 2500, 3000, 3500, 4000, 4500, 5000), and Bemerkungen.

SCHIFFSMELDUNGEN

Table with columns for Datum, Zeit, Breite, Länge v. Gr., Luftdruck, Wind, Wetter, Temp. Luft/Wasser, W, Sichtweite in Km, Wolken, See, Dünung aus, and rows for various ship reports.