

WETTERBERICHT DER DEUTSCHEN SEEWARTE

JAHRGANG 50 Nr. 36

VERLAGSORT HAMBURG

Donnerstag, 5. Februar 1925

Mitteleuropäische Zeit — Luftdruck reduziert auf 0° Temperatur, N-Meeresspiegel. Schwere in 45° Breite — Temperatur in Grad Celsius — Windst. nach Beaufortskala (12 = Orkan) — Wetter: 00 bis 09 wolkenlos bis halb bedeckt, 10-19 halb bis ganz bedeckt, 20-29 Dunst oder Nebel, 30-39 Schauer, 40-49 Rieselregen, 50-59 sonstiger Regen, 60-69 Schnee, 70-79 Regen und Schnee gemischt, 80-89 Graupeln oder Hagel, 90-99 Gewitter — W = Witterungsverlauf seit der letzten Beobachtung: 0 = wolkenlos bis halb bedeckt, 1 = wolkig, 2 = anhaltend ganz bedeckt, 3 = Dunst oder Nebel, 4 = dichter Nebel, 5 = Scheuer, 6 = Regen oder Rieselregen, 7 = Schnee, 8 = Graupeln oder Hagel, 9 = Gewitter — Relative Feuchtigkeit: 0 = 95-100%, 9 = 90-94%, 8 = 80-89%, 7 = 70-79%, 6 = 60-69%, 5 = 50-59%, 4 = 40-49%, 3 = 30-39%, 2 = 20-29%, 1 = 10-19%.

NACHMITTAG UND ABEND DES VORTAGES

DEUTSCHE STATIONEN	NACHMITTAG 2 UHR							ABEND 7 UHR																	
	Luftdruck	Wind	Wetter	Temp. Char. u. d. W.	Luftdruck Char. u. d. W.	W	Sichtweite in km	Wolken	Rel. Feuchtigk.	Nichterschneigung	Min.	See	Luftdruck	Wind	Wetter	Temp. Char. u. d. W.	Luftdruck Char. u. d. W.	W	Sichtweite in km	Wolken	Rel. Feuchtigk.	Nichterschneigung	Min.	See	
Borkum	7 69,5	WWW 2	02	6	-1,0	0	10	7/10	0	0	0	1	7 70,5	WWW 2	02	6	-1,0	0	10	7/10	0	0	0	1	
Halgoland		NW 4	heiter									3		W 3	klar										
Bienenwalde	68,7	NW 4	00	7	+0,5	1	20	1/10	0	0	0	8	70,3	NW 3	02	2	+1,0	1	20	4/10	0	0	0	7	
Bremen													70,8	WWW 2	02	4	+0,5	0	10	3/10	0	0	0	7	
Hamburg	69,2	WWW 5	01	7	+1,0	1	10	5/10	0	0	0	7	70,3	WWW 2	01	4	+1,0	0	10	3/10	0	0	0	7	
Kiel	68,0	NW 4	11	6	+0,5	1	10	8/10	0	0	0	8	69,2	E 1	31	2	+1,0	0	10	10/10	0	0	0	6	
Warnemünde													69,1	NW 3	01	5	+1,0	0	10	3/10	0	0	0	7	
Swinmünde	65,6	WWW 4	00	3	+1,0	1	20	5/10	0	0	0	7	67,9	WWW 3	00	4	+1,0	0	20	1/10	0	0	0	3	
Rügenwaldemünde													64,6	NW 6	00	4	+0,9	1	20	1/10	0	0	0	5	
Danzig	64,4	W 5	01	7	0	0	50	1/10	0	0	0	8	63,5	W 8	02	5	+1,5	0	10	3/10	0	0	0	6	
Königsberg	59,0	NW 7	11	5	-0,5	5	10	1/10	0	0	0	8	60,8	NW 6	10	3	+1,0	1	20	6/10	0	0	0	6	
Memel	57,8	NW 5	10	5	0	2	10	8/10	0	0	0	8	59,3	WWW 5	00	4	+1,0	0	10	2/10	0	0	0	8	
Aachen	73,3	W 3	11	8	+0,5	6	10	9/10	0	0	0	0	74,3	W 3	10	8	0	2	10	1/10	0	0	0	9	
Löninge													72,7	WW 1	00	5	+0,5	0	0,5	wolkenlos	0	0	0	9	
Hannover	69,2	NW 5	10	4	+0,5	1	20	7/10	0	0	0	7	72,5	W 1	00	4	+1,0	0	20	1/10	0	0	0	8	
Magdeburg	68,8	WWW 4	11	9	+0,5	1	20	9/10	0	0	0	7	72,2	WWW 2	00	4	+1,0	0	20	2/10	0	0	0	9	
Dresden	69,3	W 5	16	7	+0,5	5	10	9/10	0	0	0	8	71,4	WWW 7	11	6	+1,5	6	10	1/10	0	0	0	4	
Berlin	67,9	NW 3	35	8	+0,5	5	4	8/10	0	0	0	7	70,6	WWW 3	10	6	+2,0	6	4	6/10	0	0	0	2	
Grünberg 1/6 Sch.													70,4	W 2	00	3	+2,0	6	20	3/10	0	0	0	8	
Breslau	67,4	WWW 3	11	8	0	5	10	9/10	0	0	0	7	64,4	WWW 2	00	5	+1,5	5	10	4/10	0	0	0	8	
Frankfurt a/M.	73,7	WWW 2	50	9	+0,5	5	2	1/10	0	0	0	8	74,7	W 1	11	9	+1,0	5	10	1/10	0	0	0	10	
Friedrichshafen													77,4	Stille	11	3	0	5	10	10/10	0	0	0	4	
Bamberg													74,7	SW 1	11	6	+0,5	6	20	9/10	0	0	0	8	
Karlsruhe													75,9	SW 2	11	8	+0,5	5	4	10/10	0	0	0	8	
München	70,4	WWW 3	40	4	0	6	50	10/10	0	0	0	9	70,0	W 2	10	4	+0,5	2	10	8/10	0	0	0	4	
Strassburg	75,8	W 1	51	9	-0,5	10	10	1/10	0	0	0	8	70,6	SW 1	11	8	+0,5	1	10	10/10	0	0	0	8	
Posen	68,4	SW 3	40	7	0	6	10	10/10	0	0	0	8	69,7	W 2	01	2	+2,0	1	4	wolkenlos	0	0	0	8	
Kahler Asten 852														-	WWW 4	27	1	+2,5	3	1	10/10	0	0	3	
Brocken 1148														6 48,8	W 6	27	-2	+1,5	6	0,05	Nebel	0	0	3	2
Fichtelberg 1213														6 43,7	WWW 8	27	0	+1,0	4	0,05	Nebel	0	0	1	0
Schneekoppe 1603																									
Zugspitze 2964																									

*Es beobachten statt um 2p und 7p: Kiel und Warnemünde um 8p, Aachen um 2⁴⁰p, Dresden um 2⁰⁵p und 7⁰⁵p, Bamberg um 9¹⁷p, K' Asten 2⁰⁰p, Brocken 2¹⁵p, Schneekoppe 9⁰⁵p, Zugspitze 2¹⁵p, 9¹⁰p — Luftdruck der Bergstationen nicht auf Schwere und N-Meeresspiegel reduziert.

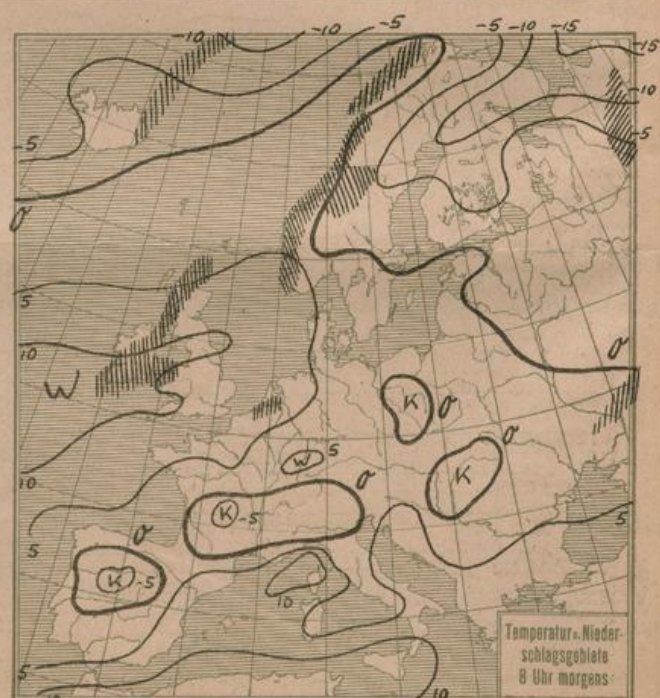
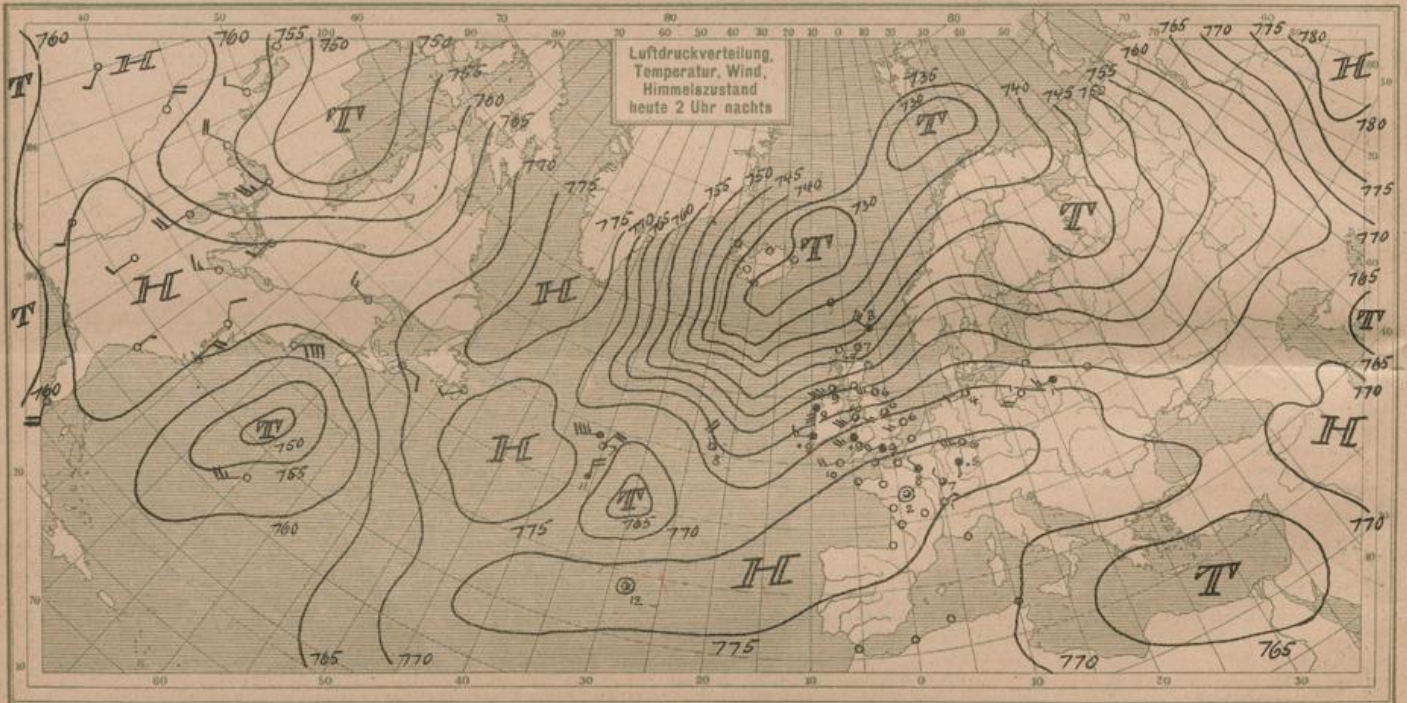
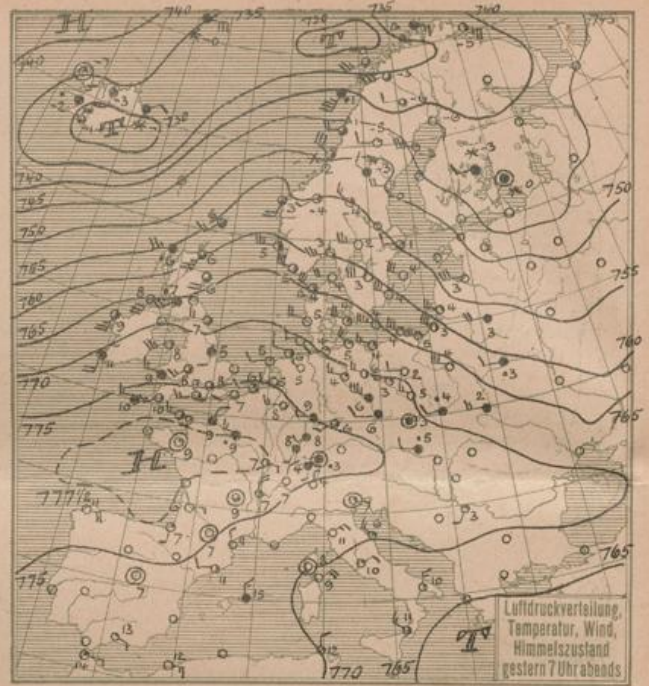
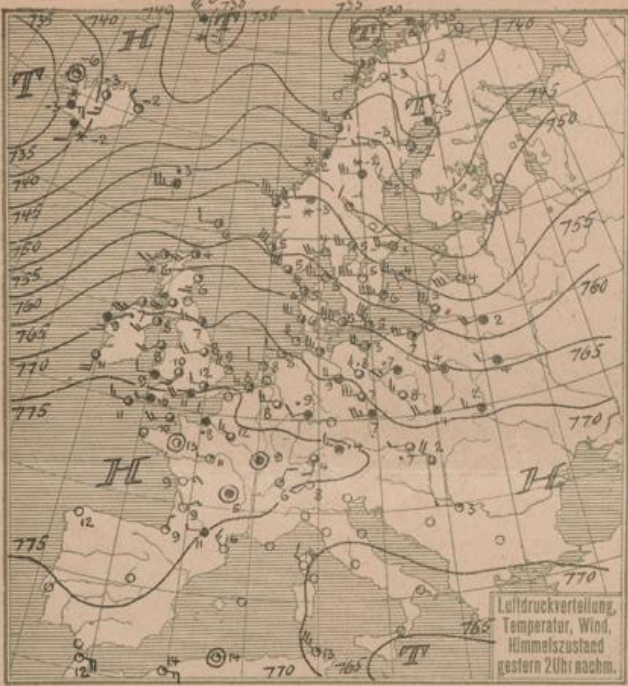
KÜSTENSTATIONEN UND FEUERSCHIFFE

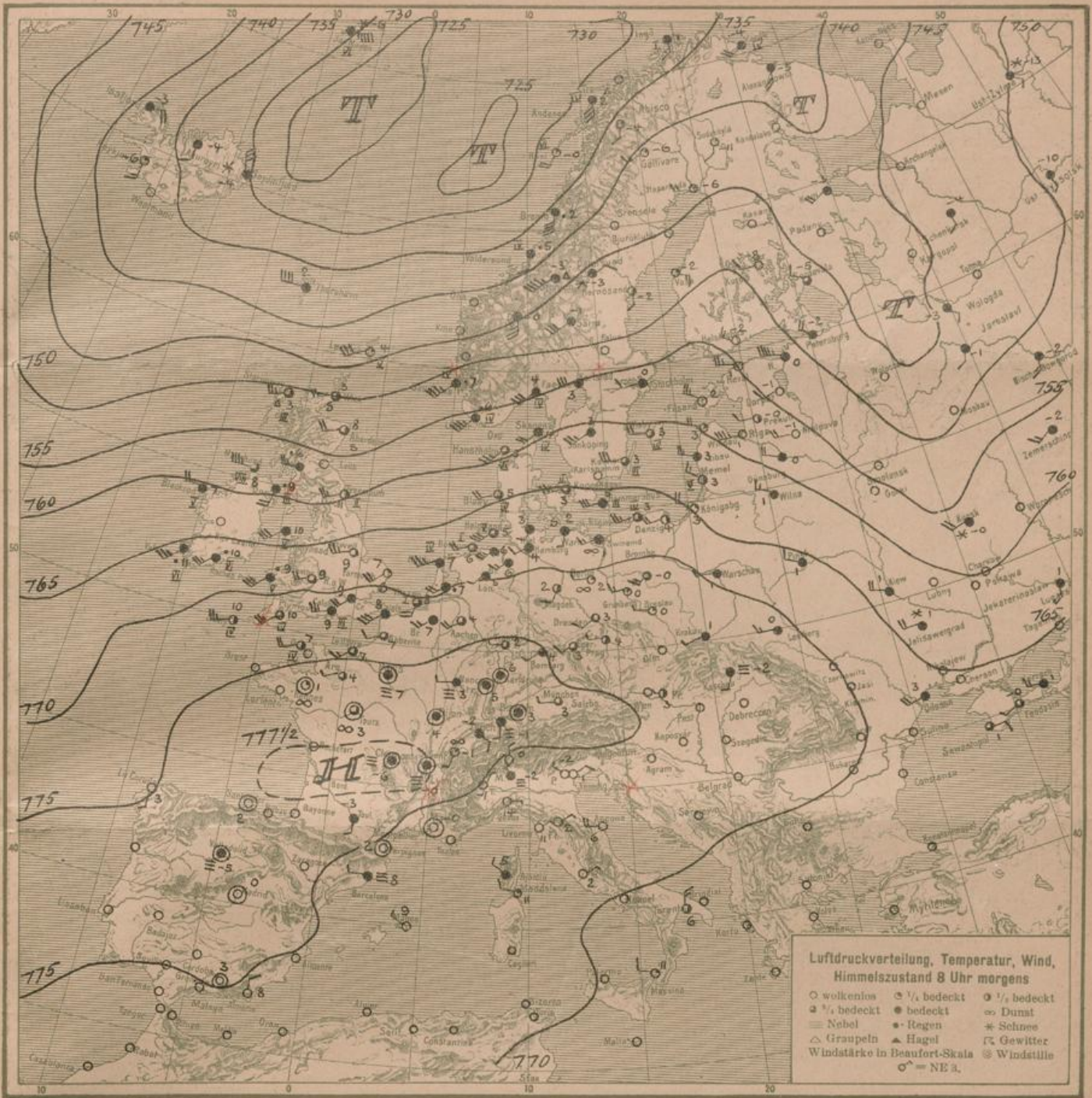
NACHMITTAG UND ABEND DES VORTAGES	
List	2p W 3-4, bewölkt, gew. Sicht, See nicht bewegt 7p W 3-5 wolkenlos
Bülk	
Arkona	2p WWW 4 heiter See 4 7p WWW 4 "
Aussenjade	
Marienleuchte	5p 770,1 WWW 0 WW 00 Temp 5, Sicht 10,20 km See 4
Borkumriff	2p 771,8 WWW 4 WW 01 Temp 9 1/10 see W-T 7 7p 772,5 W 4 " " 7 1/10 see W-T 3,3
Amrumbank	2p NW 4 heiter See 4 7p W 3 klar " " 3,3-T 3,3
Adlergrund	7p WW 7, wolkenlos, berg. See unruhig, Sicht 12 km
Borkum	5p 770,6 W 2, WW 02, Temp 7

HEUTE MORGEN 8 UHR

DEUTSCHE STATIONEN	Luftdruck	Wind	Wetter	Temp.	Luftdruck Char. u. d. W.	W	Sichtweite in km	Wolken	Rel. Feuchtigk.	Nichterschneigung	Min.	See
Borkum	7 66,9	WWW 4	12	6	-2,0	1	10	4/10	0	0	0	1
W'haven	68,4	SW 5	11	6	-1,0	2	2	10/10	0	0	0	2
Halgoland	64,7	SW 6	3/4 bew.	5								
Bienenwalde	66,9	W 4	20	4	-1,0	3	2	10/10	0	0	0	2
Bremen	68,7	SW 3	12	6	-1,5	2	4	10/10	0	0	0	1
Hamburg	68,4	SW 3	11	4	-1,5	2	4	10/10	0	0	0	2
Gr. Borstel	68	SW 2	bed.	4								1
Kiel	67,0	SW 2	11	3	-1,5	1	1	10/10	0	0	0	2
Warnemünde	67,6	W 1	11	2	-2,0	1	1	9/10	0	0	0	2
Swinmünde	68,3	WW 3	21	1	-1,0	1	2	10/10	0	0	0	1
Rügenwaldemünde	68,9	WW 5	2/4 bed.	3	-0,5	1	20	4/10	0	0	0	3
Danzig	68,5	SW 4	01	4	+0,5	1	20	4/10	0	0	0	4
Königsberg	64,4	WWW 4	11	3	+0,5	1	10	3/10	0	0	0	2
Memel	64,8	NW 3	01	3	+1,0	0	10	3/10	0	0	0	5
Aachen	73,3	SW 4	10	4	-1,0	1	10	7/10	0	0	0	3
Löninge	69,9	SW 1	11	5	-3,5	2	0,2	10/10	0	0	0	1
Magdeburg	70,3	SW 3	11	4	-1,5	1	2	10/10	0	0	0	2
Dresden	71,7	SW 2	02	5								2
Berlin	73,2	SW 2	10	5	0	1	10	10/10	0	0	0	2
Grünberg 1/6 Sch.	71,7	W 1	20	2	0	0	2	3/10	0	0	0	1
Breslau	72,5	W 1	01	0	+0,5	0	20	2/10	0	0	0	0
Frankfurt a/M.	72,2	W 1	12	2	0	2	2	8/10	0	0	0	2
Karlsruhe	75,0	Stille	11	6	0	2	10	10/10	0	0	0	3
Friedrichshafen	76,9	Stille	11	3	0	2	10	10/10	0	0	0	8
Bamberg	74,7	SW 1	11	4	0	2	10	10/10	0	0	0	6
München	70,3	W 1	10	3	0	6	20	7/10	0	0	0	3
Strassburg	72,0	Stille	11	5	0	0	0	10/10	0	0	0	1
Posen	71,5	SW 3	11	0	0	1	10	8/10	0	0	0	1
Kahler Asten 852		W 4	11	-1	0	2	4	10/10	0	0	0	1
Brocken 1148	6 48,8	WWW 6	15	-3	0	7	20	1/10	0	0	0	4
Fichtelberg 1213	6 47,7	WWW 3	17	-2	0	4	0,05	Nebel	0	0	0	3
Schneekoppe 1603												
Zugspitze 2964	5 24,3	WW 2	00	-11	0	7	50	wolkenlos	0	0	0	11

*Es beobachten: Dresden 8¹⁵a, Karlsruhe 7⁴⁵a, Schneekoppe 7⁰⁵a, Zugspitze 7¹⁵a. Luftdruck der Bergstationen nicht auf Schwere und N-Meeresspiegel reduziert.





ALLGEMEINE ÜBERSICHT 8 Uhr morgens: Donnerstag, 5. Februar 1925.

Das letzte Glied der gegenwärtig über dem europäischen Nordmeer vereinigten Zyklonenfamilie hat in Bewegung und Intensität die größten Exergien entwickelt. Sehr rasch ist es im Laufe des gestrigen Tages über das südliche Island in östlicher bis nordöstlicher Richtung gezogen, wobei es an Intensität beträchtlich zugenommen hat. Das Hochdruckgebiet über der Biscaya ist wenig verändert, der Druckgradient von hier zum Nordmeer ist ein sehr beträchtlicher. Der Kälteeinbruch als Abschluß des Tiefdrucksystems ist über Island angedeutet, scheint aber nicht sehr stark zur Ausbildung zu gelangen. Der milde Witterungscharakter hält über Zentraleuropa zunächst noch an.

WETTERAUSSICHTEN AN DER DEUTSCHEN KÜSTE für Freitag, 6. Februar 1925.

NORDSEE, westl. OSTSEE Frische, böige Winde aus Sw. bis W., meist trübe, teilweise Regen, Temperatur weiter mild.

mittlere OSTSEE: (Ww. Swinemünde:) Stürmische auffrischende südwestliche Winde, später nach West drehend, bewölkt, teilweise Regen, zunächst mild, später kälter.

östl. OSTSEE: (Ww. Königsberg:) Mäßige bis frische westliche Winde, wolkig, keine oder geringe Niederschläge, noch mild.

Windsturmwarnungen: Gestern abend 7 pm. Ww. Swinemünde: Gefahr noch nicht vorüber. Signalball hängen lassen.
" " 9 20. Nordsee gewarnt: Gefahr stark auffrischender südwestlicher Winde. Signalball.

Dr. Pummerer

Opaselle.

Georgii

NACH AUFEICHNUNGEN DER REGISTRIERAPPARATE ZU HAMBURG SEIT GESTERN 8 UHR MORGENS (M.E.Z.)

Table with columns for STUNDE (9-12m, 1-8) and rows for Thermograph, Barograph, Anemograph, and Sonnenscheindauer in Min.

Table with columns for STATION and time periods (Gestern nachm. 2Uhr, Gestern abend 7Uhr, Heute morgen 8Uhr) and rows for various stations like Wien, Zürich, etc.

AUFSTIEGE

Table with columns for STATION, Seehöhe, Zeit, Boden, 200, 500, 1000, 1500, 2000, 2500, 3000, 3500, 4000, 4500, 5000, and Bemerkungen.

SCHIFFSMELDUNGEN

Table with columns for Datum, Zeit, Breite, Länge, Luftdruck, Wind, Wetter, Temp., W, Sichtweite, Wolken, See, Dünung, and rows for various ship reports.