

# WETTERBERICHT DER DEUTSCHEN SEEWARTE

JAHRGANG 50 Nr. 39.

VERLAGSORT HAMBURG.

Sonntag 8. Februar 1925

Mitteleuropäische Zeit — Luftdruck reduziert auf 0° Temperatur, N — Meerespiegel, Schwere in 45° Breite — Temperatur in Grad Celsius — Windst. nach Beaufortskala (12 = Orkan) — Wetter: 0 bis 09 wolkenlos bis halb bedeckt, 10-19 halb bis ganz bedeckt, 20-29 Dunst oder Nebel, 30-39 Schauer, 40-49 Riesregen, 50-59 sonstiger Regen, 60-69 Schnee, 70-79 Regen und Schnee gemischt, 80-89 Graupeln oder Hagel, 90-99 Gewitter — W = Witterungsverlauf seit der letzten Beobachtung: 0 = wolkenlos bis halb bedeckt, 1 = wolkig, 2 = anhaltend ganz bedeckt, 3 = Dunst oder Nebel, 4 = dichter Nebel, 5 = Schauer, 6 = Regen oder Riesregen, 7 = Schnee, 8 = Graupeln oder Hagel, 9 = Gewitter — Relative Feuchtigkeit: 0 = 95-100%, 9 = 90-94%, 8 = 80-89%, 7 = 70-79%, 6 = 60-69%, 5 = 50-59%, 4 = 40-49%, 3 = 30-39%, 2 = 20-29%, 1 = 10-19%.

## NACHMITTAG UND ABEND DES VORTAGES

| DEUTSCHE STATIONEN | NACHMITTAG 2 UHR |       |        |       |           |   |            |        | ABEND 7 UHR  |     |           |       |        |       |           |   |            |        |              |               |     |     |     |   |
|--------------------|------------------|-------|--------|-------|-----------|---|------------|--------|--------------|-----|-----------|-------|--------|-------|-----------|---|------------|--------|--------------|---------------|-----|-----|-----|---|
|                    | Luftdruck        | Wind  | Wetter | Temp. | Luftdruck | W | Sichtweite | Wolken | Rel. Feucht. | See | Luftdruck | Wind  | Wetter | Temp. | Luftdruck | W | Sichtweite | Wolken | Rel. Feucht. | Meeresspiegel | Max | Min | See |   |
| Borkum             | 751.0            | W 7   | 78     | 3     | +1.5      | 5 | 1          | 10/10  | 100          | —   | 750.0     | W 5   | 18     | 3     | +3.0      | 1 | 4          | 10/10  | 100          | —             | —   | —   | —   | — |
| Helgoland          | 751.0            | SW 2  | 10     | 3     | +1.5      | 5 | 1          | 10/10  | 100          | —   | 750.0     | W 5   | 18     | 3     | +3.0      | 1 | 4          | 10/10  | 100          | —             | —   | —   | —   | — |
| Bremen             | 751.0            | W 6   | 35     | 1     | +1.0      | 5 | 10         | 10/10  | 100          | —   | 750.0     | W 4   | 30     | 2     | +1.5      | 5 | 10         | 10/10  | 100          | —             | —   | —   | —   | — |
| Hamburg            | 59.9             | WSW 5 | 0      | 4     | +0.5      | 5 | 20         | 10/10  | 100          | —   | 59.7      | W 4   | 41     | 2     | +1.5      | 5 | 10         | 10/10  | 100          | —             | —   | —   | —   | — |
| Kiel               | 59.9             | SW 2  | 11     | 5     | +0.5      | 5 | 0          | 10/10  | 100          | —   | 59.7      | W 4   | 41     | 2     | +1.5      | 5 | 10         | 10/10  | 100          | —             | —   | —   | —   | — |
| Warnemünde         | 59.9             | SW 2  | 11     | 5     | +0.5      | 5 | 0          | 10/10  | 100          | —   | 59.7      | W 4   | 41     | 2     | +1.5      | 5 | 10         | 10/10  | 100          | —             | —   | —   | —   | — |
| Swinemünde         | 59.9             | SW 2  | 11     | 5     | +0.5      | 5 | 0          | 10/10  | 100          | —   | 59.7      | W 4   | 41     | 2     | +1.5      | 5 | 10         | 10/10  | 100          | —             | —   | —   | —   | — |
| Rügenwäldermünde   | 59.9             | SW 2  | 11     | 5     | +0.5      | 5 | 0          | 10/10  | 100          | —   | 59.7      | W 4   | 41     | 2     | +1.5      | 5 | 10         | 10/10  | 100          | —             | —   | —   | —   | — |
| Danzig             | 59.6             | SW 2  | 11     | 5     | +0.5      | 5 | 0          | 10/10  | 100          | —   | 59.5      | W 4   | 41     | 2     | +1.5      | 5 | 10         | 10/10  | 100          | —             | —   | —   | —   | — |
| Königsberg         | 59.6             | WSW 2 | 33     | 4     | +0.5      | 5 | 0          | 10/10  | 100          | —   | 59.5      | W 4   | 41     | 2     | +1.5      | 5 | 10         | 10/10  | 100          | —             | —   | —   | —   | — |
| Memel              | 59.7             | W 3   | 10     | 4     | +0.5      | 5 | 0          | 10/10  | 100          | —   | 59.5      | W 4   | 41     | 2     | +1.5      | 5 | 10         | 10/10  | 100          | —             | —   | —   | —   | — |
| Aachen             | 59.9             | W 4   | 12     | 4     | +0.5      | 5 | 0          | 10/10  | 100          | —   | 59.5      | W 4   | 41     | 2     | +1.5      | 5 | 10         | 10/10  | 100          | —             | —   | —   | —   | — |
| Löningen           | 59.9             | W 4   | 12     | 4     | +0.5      | 5 | 0          | 10/10  | 100          | —   | 59.5      | W 4   | 41     | 2     | +1.5      | 5 | 10         | 10/10  | 100          | —             | —   | —   | —   | — |
| Hannover           | 59.9             | W 4   | 10     | 5     | +0.5      | 5 | 0          | 10/10  | 100          | —   | 59.5      | W 4   | 41     | 2     | +1.5      | 5 | 10         | 10/10  | 100          | —             | —   | —   | —   | — |
| Magdeburg          | 59.9             | W 4   | 10     | 5     | +0.5      | 5 | 0          | 10/10  | 100          | —   | 59.5      | W 4   | 41     | 2     | +1.5      | 5 | 10         | 10/10  | 100          | —             | —   | —   | —   | — |
| Dresden            | 59.7             | W 4   | 23     | 3     | +0.5      | 5 | 0          | 10/10  | 100          | —   | 59.5      | W 4   | 41     | 2     | +1.5      | 5 | 10         | 10/10  | 100          | —             | —   | —   | —   | — |
| Berlin             | 59.9             | W 3   | 11     | 7     | +0.5      | 5 | 0          | 10/10  | 100          | —   | 59.5      | W 4   | 41     | 2     | +1.5      | 5 | 10         | 10/10  | 100          | —             | —   | —   | —   | — |
| Grünberg/Schl.     | 59.9             | W 3   | 11     | 7     | +0.5      | 5 | 0          | 10/10  | 100          | —   | 59.5      | W 4   | 41     | 2     | +1.5      | 5 | 10         | 10/10  | 100          | —             | —   | —   | —   | — |
| Breslau            | 59.7             | SW 3  | 12     | 2     | +0.5      | 5 | 0          | 10/10  | 100          | —   | 59.5      | W 4   | 41     | 2     | +1.5      | 5 | 10         | 10/10  | 100          | —             | —   | —   | —   | — |
| Frankfurt 4/M.     | 59.6             | W 3   | 11     | 5     | +0.5      | 5 | 0          | 10/10  | 100          | —   | 59.5      | W 4   | 41     | 2     | +1.5      | 5 | 10         | 10/10  | 100          | —             | —   | —   | —   | — |
| Friedrichshafen    | 59.6             | W 3   | 11     | 5     | +0.5      | 5 | 0          | 10/10  | 100          | —   | 59.5      | W 4   | 41     | 2     | +1.5      | 5 | 10         | 10/10  | 100          | —             | —   | —   | —   | — |
| Bamberg            | 59.6             | W 3   | 11     | 5     | +0.5      | 5 | 0          | 10/10  | 100          | —   | 59.5      | W 4   | 41     | 2     | +1.5      | 5 | 10         | 10/10  | 100          | —             | —   | —   | —   | — |
| Karlsruhe          | 59.6             | W 3   | 11     | 5     | +0.5      | 5 | 0          | 10/10  | 100          | —   | 59.5      | W 4   | 41     | 2     | +1.5      | 5 | 10         | 10/10  | 100          | —             | —   | —   | —   | — |
| München            | 61.3             | WSW 4 | 12     | 5     | +0.5      | 5 | 0          | 10/10  | 100          | —   | 61.3      | WSW 4 | 12     | 5     | +0.5      | 5 | 0          | 10/10  | 100          | —             | —   | —   | —   | — |
| Strassburg         | 61.2             | W 2   | 51     | 5     | +0.5      | 5 | 0          | 10/10  | 100          | —   | 61.2      | W 2   | 51     | 5     | +0.5      | 5 | 0          | 10/10  | 100          | —             | —   | —   | —   | — |
| Posen              | 56.4             | SW 4  | 41     | 6     | +0.5      | 5 | 0          | 10/10  | 100          | —   | 56.4      | SW 4  | 41     | 6     | +0.5      | 5 | 0          | 10/10  | 100          | —             | —   | —   | —   | — |
| Kahler Asten 852   | —                | W 4   | 18     | 3     | +0.5      | 5 | 0          | 10/10  | 100          | —   | —         | W 4   | 18     | 3     | +0.5      | 5 | 0          | 10/10  | 100          | —             | —   | —   | —   | — |
| Bröcken 1148       | —                | —     | —      | —     | —         | — | —          | —      | —            | —   | —         | —     | —      | —     | —         | — | —          | —      | —            | —             | —   | —   | —   | — |
| Fichtelberg 1213   | —                | —     | —      | —     | —         | — | —          | —      | —            | —   | —         | —     | —      | —     | —         | — | —          | —      | —            | —             | —   | —   | —   | — |
| Schneekoppe 1603   | —                | —     | —      | —     | —         | — | —          | —      | —            | —   | —         | —     | —      | —     | —         | — | —          | —      | —            | —             | —   | —   | —   | — |
| Zugspitze 2964     | —                | —     | —      | —     | —         | — | —          | —      | —            | —   | —         | —     | —      | —     | —         | — | —          | —      | —            | —             | —   | —   | —   | — |

\*) Es beobachten statt um 2p und 7p: Kiel und Warnemünde um 8p, Aachen um 2<sup>15</sup>p, Dresden um 2<sup>35</sup>p und 7<sup>05</sup>p, Bamberg um 9<sup>15</sup>p, K' Asten 2<sup>30</sup>p, Bröcken 2<sup>15</sup>p, Schneekoppe 9<sup>15</sup>p, Zugspitze 2<sup>15</sup>p, 9<sup>15</sup>p — Luftdruck der Bergstationen nicht auf Schwere und N — Meerespiegel reduziert.

## KÜSTENSTATIONEN UND FEUERSCHIFFE

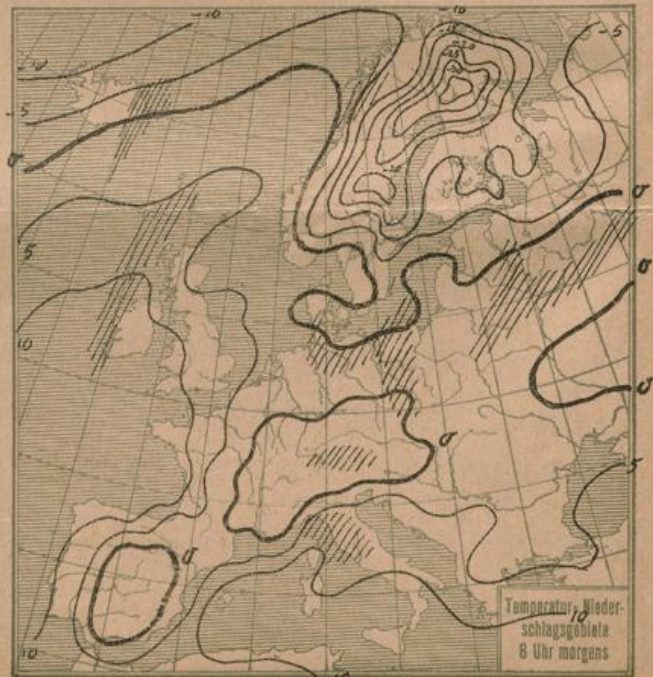
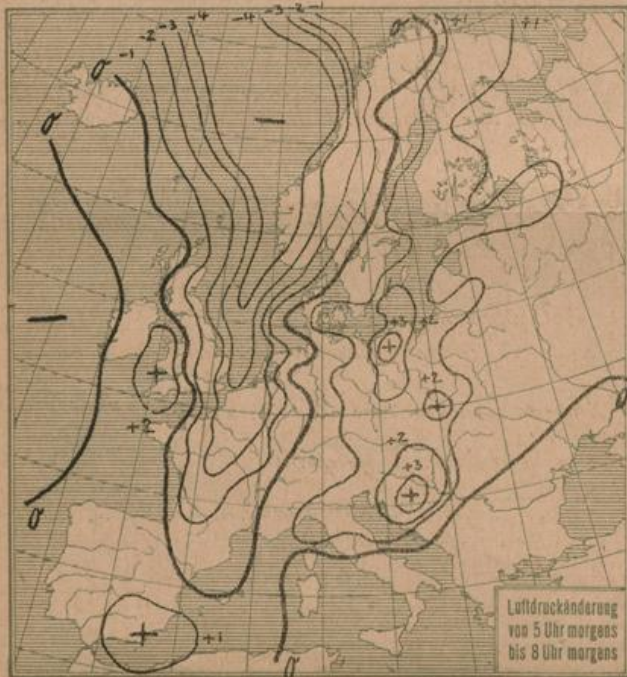
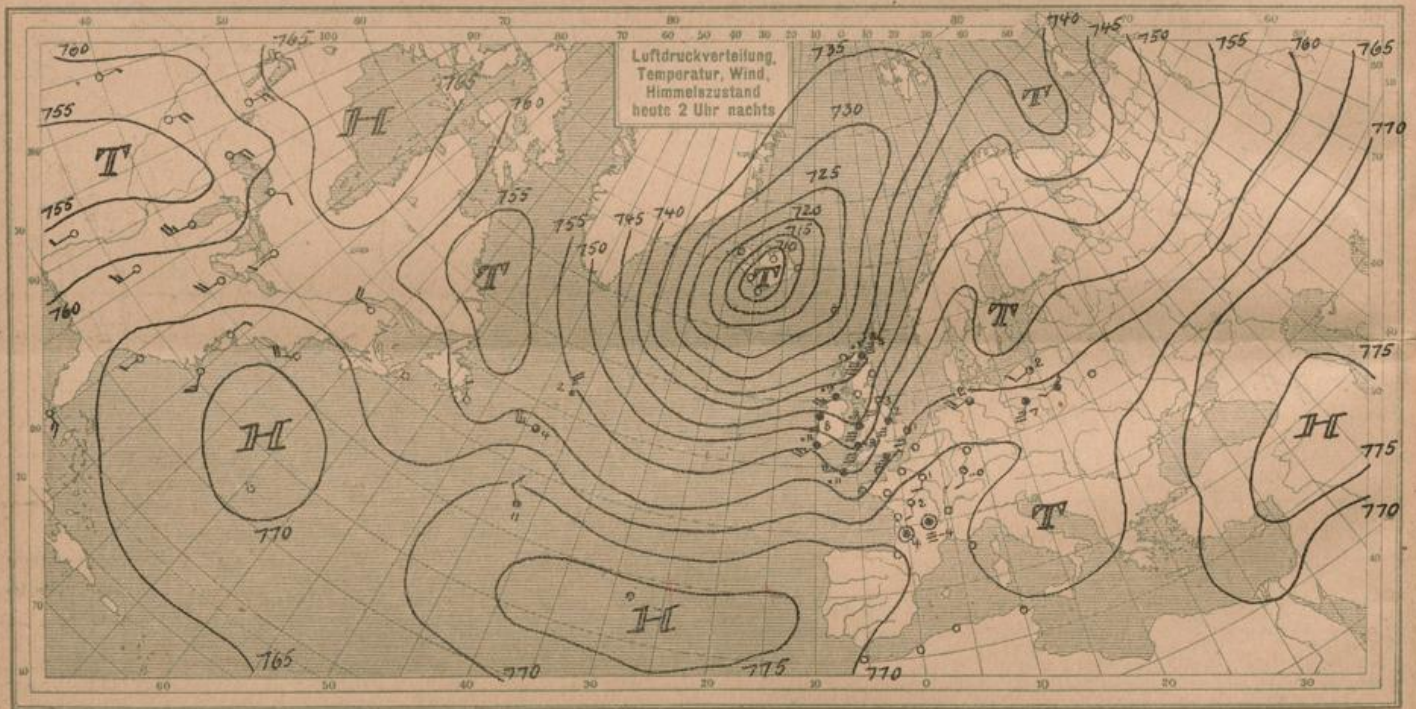
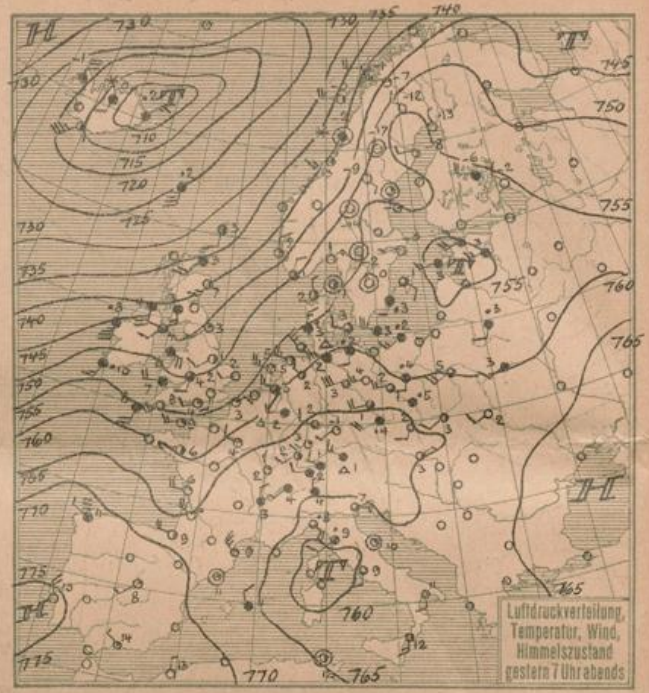
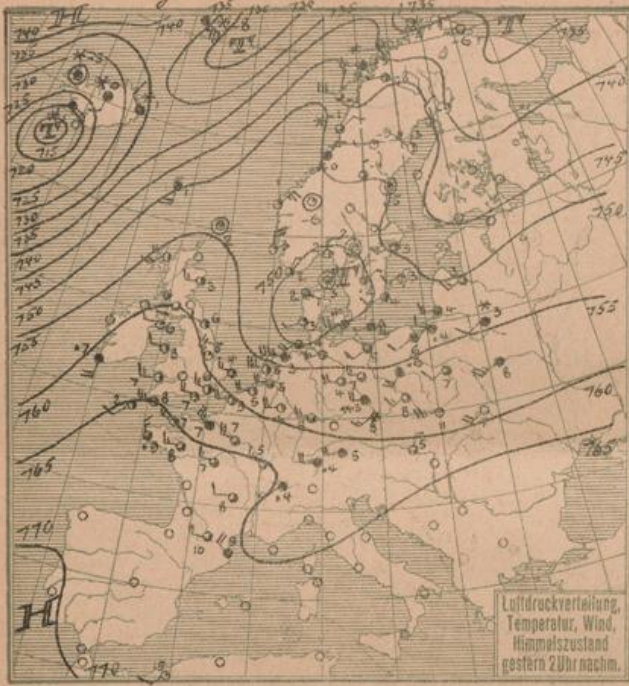
| NACHMITTAG und ABEND des VORTAGES |  |
|-----------------------------------|--|
| Ust                               | 2p: SW 2, bedeckt, ohne Aufg., 2p: 200, 7p: NW 2, bedeckt, ohne Aufg., 7p: 200 |
| Bülk                              | 2p: 700, SW 2, bedeckt, ohne Aufg., 7p: 700, SW 2, bedeckt, ohne Aufg.         |
| Arkona                            | 7p: W 4, wolkig, See 4   |
| Russenjede                        | 7p: W 4, wolkig, See 4   |
| Marleneuchte                      | 2p: 700, SW 2, wolkig, ohne Aufg., 7p: 700, SW 2, wolkig, ohne Aufg.           |
| Borkumriff                        | 2p: 700, SW 2, wolkig, ohne Aufg., 7p: 700, SW 2, wolkig, ohne Aufg.           |
| Amrumbank                         | 2p: W 4, wolkig, ohne Aufg., 7p: W 4, wolkig, ohne Aufg.                       |
| Adlergrund                        | 2p: W 4, wolkig, ohne Aufg., 7p: W 4, wolkig, ohne Aufg.                       |
| Borkum                            | 2p: 700, SW 2, wolkig, ohne Aufg., 7p: 700, SW 2, wolkig, ohne Aufg.           |
| HEUTE MORGEN                      |  |
| List                              | 2p: SW 2, bedeckt, ohne Aufg., 7p: SW 2, bedeckt, ohne Aufg.                   |
| Bülk                              | 2p: 700, SW 2, bedeckt, ohne Aufg., 7p: 700, SW 2, bedeckt, ohne Aufg.         |
| Arkona                            | 2p: W 4, wolkig, See 4, 7p: W 4, wolkig, See 4                                 |
| Russenjede                        | 2p: SW 2, bedeckt, ohne Aufg., 7p: SW 2, bedeckt, ohne Aufg.                   |
| Marleneuchte                      | 2p: 700, SW 2, wolkig, ohne Aufg., 7p: 700, SW 2, wolkig, ohne Aufg.           |
| Borkumriff                        | 2p: 700, SW 2, wolkig, ohne Aufg., 7p: 700, SW 2, wolkig, ohne Aufg.           |
| Amrumbank                         | 2p: SW 2, bedeckt, ohne Aufg., 7p: SW 2, bedeckt, ohne Aufg.                   |
| Adlergrund                        | 2p: W 4, wolkig, ohne Aufg., 7p: W 4, wolkig, ohne Aufg.                       |
| Borkum                            | 2p: 700, SW 2, wolkig, ohne Aufg., 7p: 700, SW 2, wolkig, ohne Aufg.           |

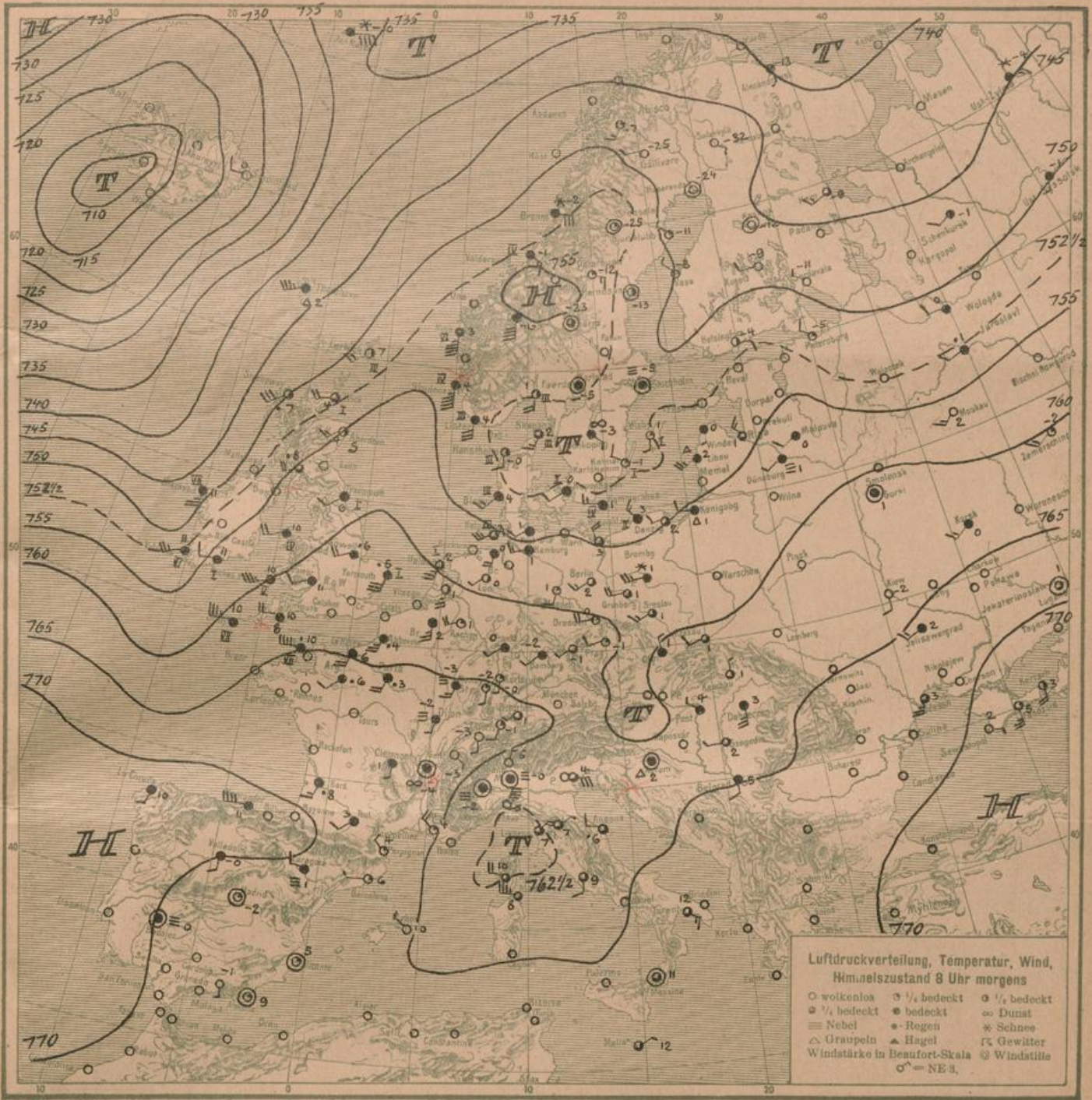
## HEUTE MORGEN 8 UHR

| DEUTSCHE STATIONEN | Luftdruck | Wind  | Wetter | Temp. | Luftdruck | W | Sichtweite | Wolken  | Rel. Feucht. | Niederst. - Neigung | Min | See |
|--------------------|-----------|-------|--------|-------|-----------|---|------------|---------|--------------|---------------------|-----|-----|
| Borkum             | 756.5     | SW 4  | 11     | 3     | +1.5      | 5 | 10         | 10/10   | 100          | —                   | —   | —   |
| W'haven            | 58.8      | SW 4  | 11     | 3     | +1.5      | 5 | 10         | 10/10   | 100          | —                   | —   | —   |
| Helgoland          | 58.8      | SW 4  | 11     | 3     | +1.5      | 5 | 10         | 10/10   | 100          | —                   | —   | —   |
| Rügenwäldermünde   | 58.0      | SW 3  | 11     | 0     | +1.5      | 5 | 10         | 10/10   | 100          | —                   | —   | —   |
| Bremen             | 60.2      | WSW 3 | 11     | 0     | +1.5      | 5 | 10         | 10/10   | 100          | —                   | —   | —   |
| Hamburg            | 60.5      | WSW 3 | 11     | 0     | +1.5      | 5 | 10         | 10/10   | 100          | —                   | —   | —   |
| Gr. Borstel        | 59.2      | SW 2  | 11     | 1     | +0.5      | 5 | 0          | bedeckt | 100          | —                   | —   | —   |
| Kiel               | 59.2      | SW 2  | 11     | 1     | +0.5      | 5 | 0          | bedeckt | 100          | —                   | —   | —   |
| Warnemünde         | 59.2      | SW 2  | 11     | 1     | +0.5      | 5 | 0          | bedeckt | 100          | —                   | —   | —   |
| Swinemünde         | 59.2      | W 2   | 16     | 2     | +3.0      | 5 | 50         | 10/10   | 100          | —                   | —   | —   |
| Rügenwäldermünde   | 59.2      | W 2   | 16     | 2     | +3.0      | 5 | 50         | 10/10   | 100          | —                   | —   | —   |
| Danzig             | 59.6      | WSW 2 | 32     | 2     | +1.0      | 5 | 10         | 10/10   | 100          | —                   | —   | —   |
| Königsberg         | 59.7      | W 2   | 32     | 1     | +1.0      | 5 | 4          | 10/10   | 100          | —                   | —   | —   |
| Memel              | 59.7      | W 2   | 32     | 1     | +1.0      | 5 | 4          | 10/10   | 100          | —                   | —   | —   |
| Aachen             | 61.3      | WSW 4 | 01     | 1     | +1.0      | 5 | 20         | 10/10   | 100          | —                   | —   | —   |
| Löningen           | 61.1      | SW 1  | 01     | 0     | +0.5      | 5 | 0          | 10/10   | 100          | —                   | —   | —   |
| Magdeburg          | 61.8      | WSW 2 | 00     | 1     | +1.0      | 5 | 20         | 10/10   | 100          | —                   | —   | —   |
| Dresden            | 61.6      | WSW 2 | 01     | 0     | +1.0      | 5 | 20         | 10/10   | 100          | —                   | —   | —   |
| Berlin             | 61.0      | SW 3  | 10     | 2     | +1.5      | 5 | 10         | 10/10   | 100          | —                   | —   | —   |
| Grünberg/Schl.     | 63.0      | WSW 4 | 11     | 1     | +1.0      | 5 | 20         | 10/10   | 100          | —                   | —   | —   |
| Breslau            | 63.4      | SW 3  | 11     | 1     | +1.0      | 5 | 20         | 10/10   | 100          | —                   | —   | —   |
| Frankfurt 4/M.     | 65.3      | SW 1  | 11     | 0     | +0.5      | 5 | 10         | 10/10   | 100          | —                   | —   | —   |
| Karlsruhe          | 65.2      | SW 1  | 11     | 0     | +0.5      | 5 | 10         | 10/10   | 100          | —                   | —   | —   |
| Friedrichshafen    | 65.0      | SW 1  | 11     | 1     | +0.5      | 5 | 10         | 10/10   | 100          | —                   | —   | —   |
| Bamberg            | 66.9      | SW 1  | 11     | 2     | +0.5      | 5 | 10         | bedeckt | 100          | —                   | —   | —   |
| München            | 68.6      | WSW 1 | 01     | 4     | +1.0      | 5 | 20         | 10/10   | 100          | —                   | —   | —   |
| Strassburg         | 68.5      | W 1   | 01     | 2     | +1.0      | 5 | 20         | 10/10   | 100          | —                   | —   | —   |
| Posen              | 61.2      | WSW 5 | 01     | 1     | +1.0      | 5 | 4          | 10/10   | 100          | —                   | —   | —   |
| Kahler Asten 852   | —         | W 5   | 27     | 4     | +0.5      | 5 | 20         | 10/10   | 100          | —                   | —   | —   |

Sonntag, 8. Februar 1925

DEUTSCHE





ALLGEMEINE ÜBERSICHT 8 Uhr morgens: Sonntag, 8. Februar 1925.

Über den dänischen Seewässern hat sich gestern nachmittag ein Tiefdruckwirbel stärker ausgebildet, welcher dem Nordseegebiet Regen, Schnee und Graupelschauer brachte. Der nachdrängende Hochdruckkeil brachte dann im Laufe der Nacht Aufklaren. Der Abschluß der Tiefdruckfamilie mit seinem Kälteeinbruch kommt jedoch nur ganz vorübergehend zur Wirkung; denn schon ist im Laufe der Nacht der erste Glied einer neuen Familie rasch über Island hinweggeschritten. Diese neue Zyklone ist von ungewöhnlicher Kraft, ihr Kern wies einen tiefsten Luftdruck von 705 mm auf. Südliche Randgebilde bringen über den britischen Inseln bereits wieder starke Erwärmung mit sich. Über Skandinavien ist zufolge nächtlicher Ausstrahlung im Gebiete des Hochdruckkeils sehr rasch ein extremer Kältepol entstanden mit Temperaturen unter  $-30^{\circ}\text{C}$ .

WETTERAUSSICHTEN AN DER DEUTSCHEN KÜSTE für Montag, 9. Februar 1925.

NORDSEE, westl. OSTSEE: Frische bis starke, in Böen vielfach stürmische Winde aus westlichen Richtungen, ziemlich mild, wolkig, noch Regenschauer.

mittlere OSTSEE: (Ww. Swinemünde:) Starke bis stürmische, auffrischende südwestliche Winde, wolkig, Regenfälle, mild.

östl. OSTSEE: Starke bis stürmische südliche Winde, ziemlich mild und trüb, Regenfälle.

Sturmwarnungen: Heute morgen 10<sup>u</sup> am. Nordsee gewarnt: Gefahr stark auffrischender südwestlicher Winde. Signalball.  
11<sup>u</sup> am. Ww. Königsberg: Gefahr stürmischer SW-Winde. Signal: Südweststurm.

NACH AUFZEICHNUNGEN DER REGISTRIERAPPARATE ZU HAMBURG SEIT GESTERN 8 UHR MORGENS (M.E.Z.)

Table with columns for STUNDE (9-12m, 1-8) and rows for Thermograph, Barograph, Anemograph, and Sonnenscheindauer in Min.

Table with columns for STATION, Gestern nachm. 2Uhr, Gestern abend 7Uhr, Heute morgen 8Uhr, and rows for various stations like Wien, Zürich, Helder, etc.

AUFSTIEGE

Table with columns for STATION, Wind in m/s, Seehöhe, Zeit, Boden, 200, 500, 1000, 1500, 2000, 2500, 3000, 3500, 4000, 4500, 5000, Bemerkungen.

SCHIFFSMELDUNGEN

Table with columns for Datum, Zeit, Breite, Länge v. Gr., Luftdruck, Wind, Wetter, Temp. Luft/Wasser, W, Sichtweite in Km, Wolken, See, Dünnung aus, and rows for ship reports from Feb 7 and 8.