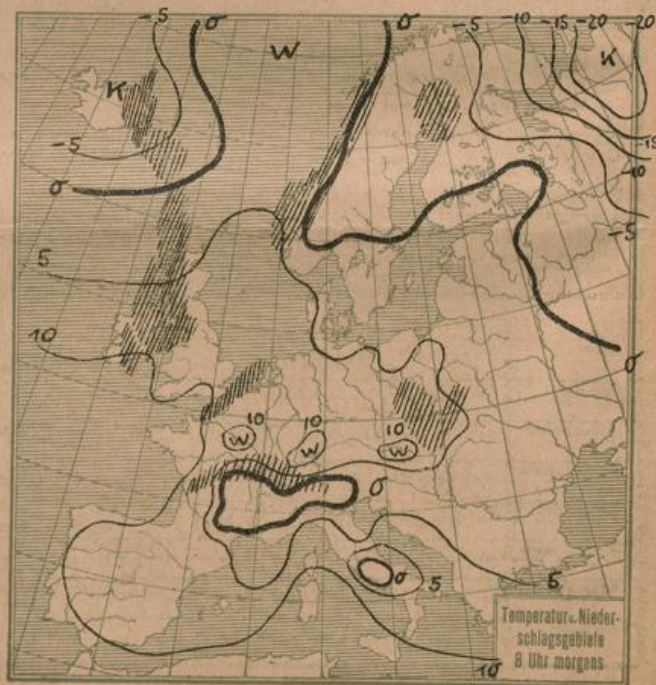
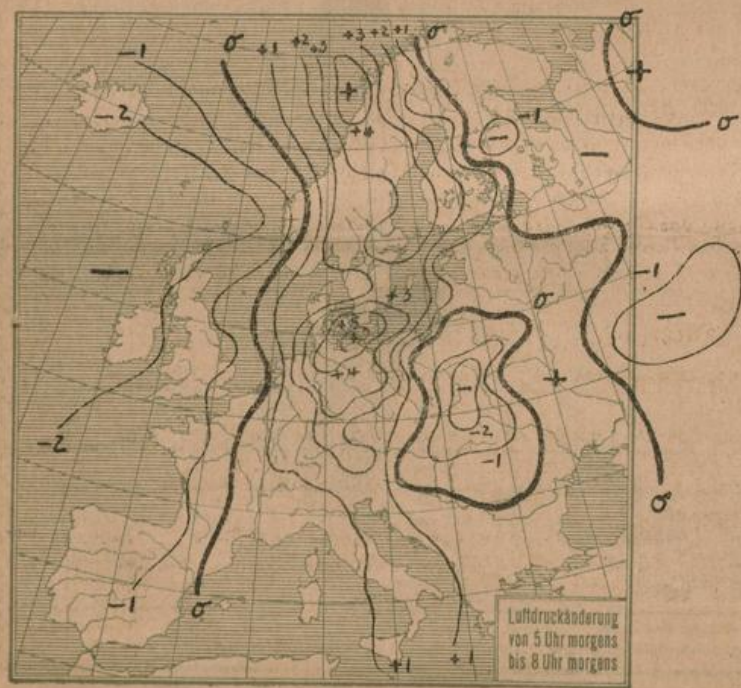
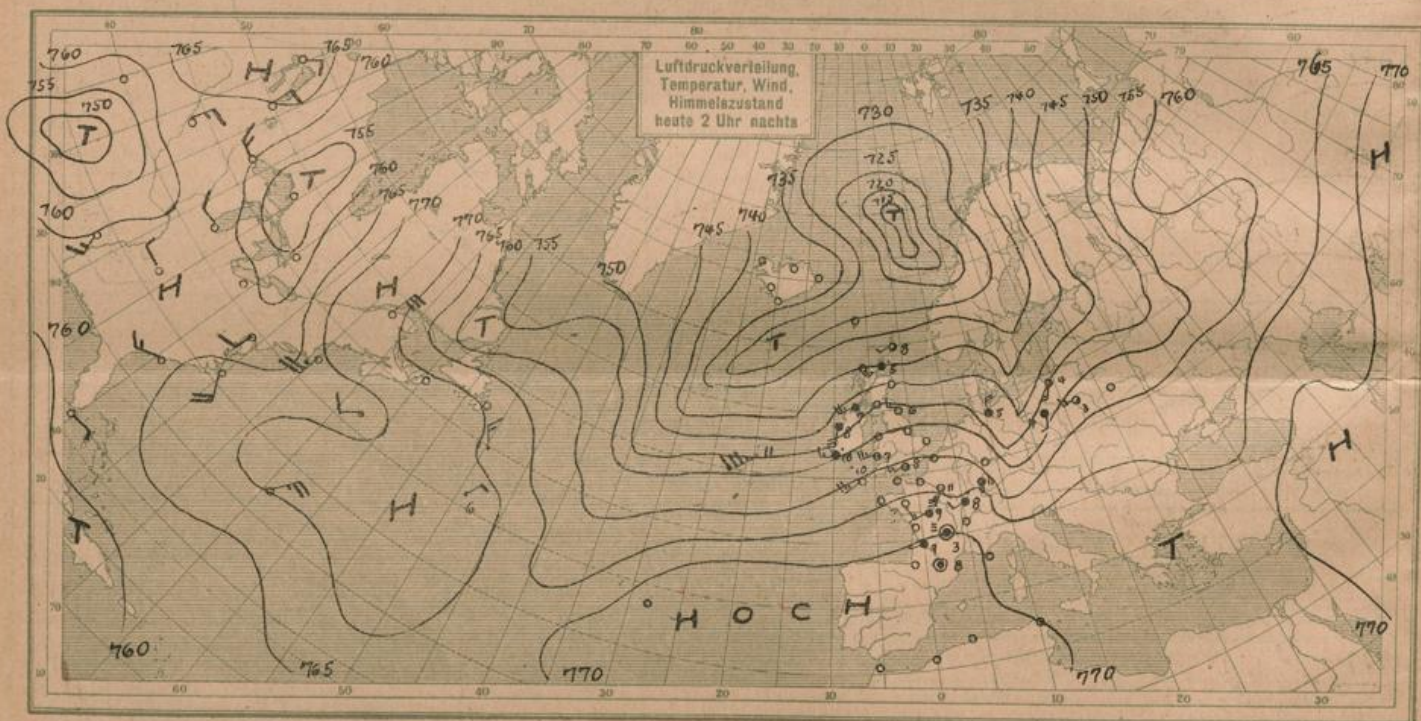
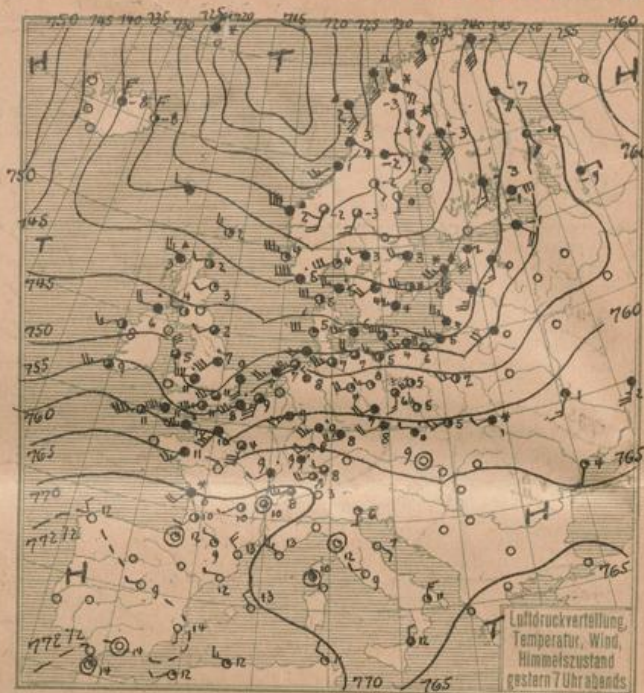
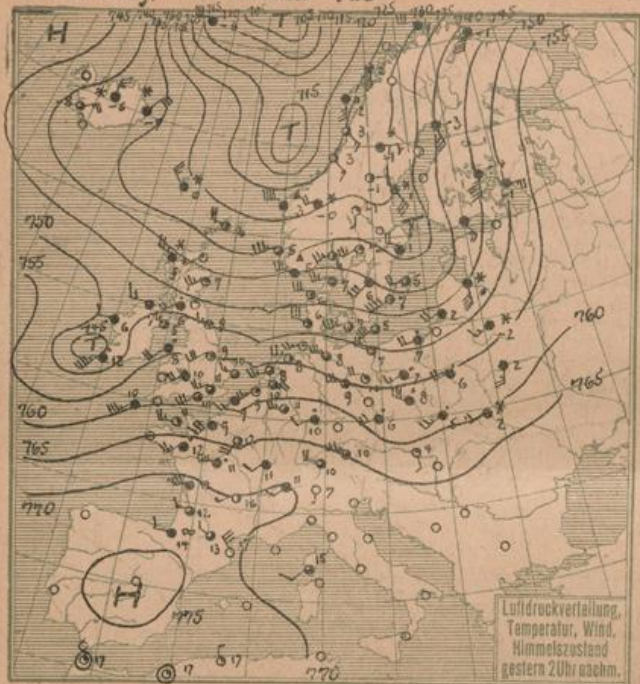
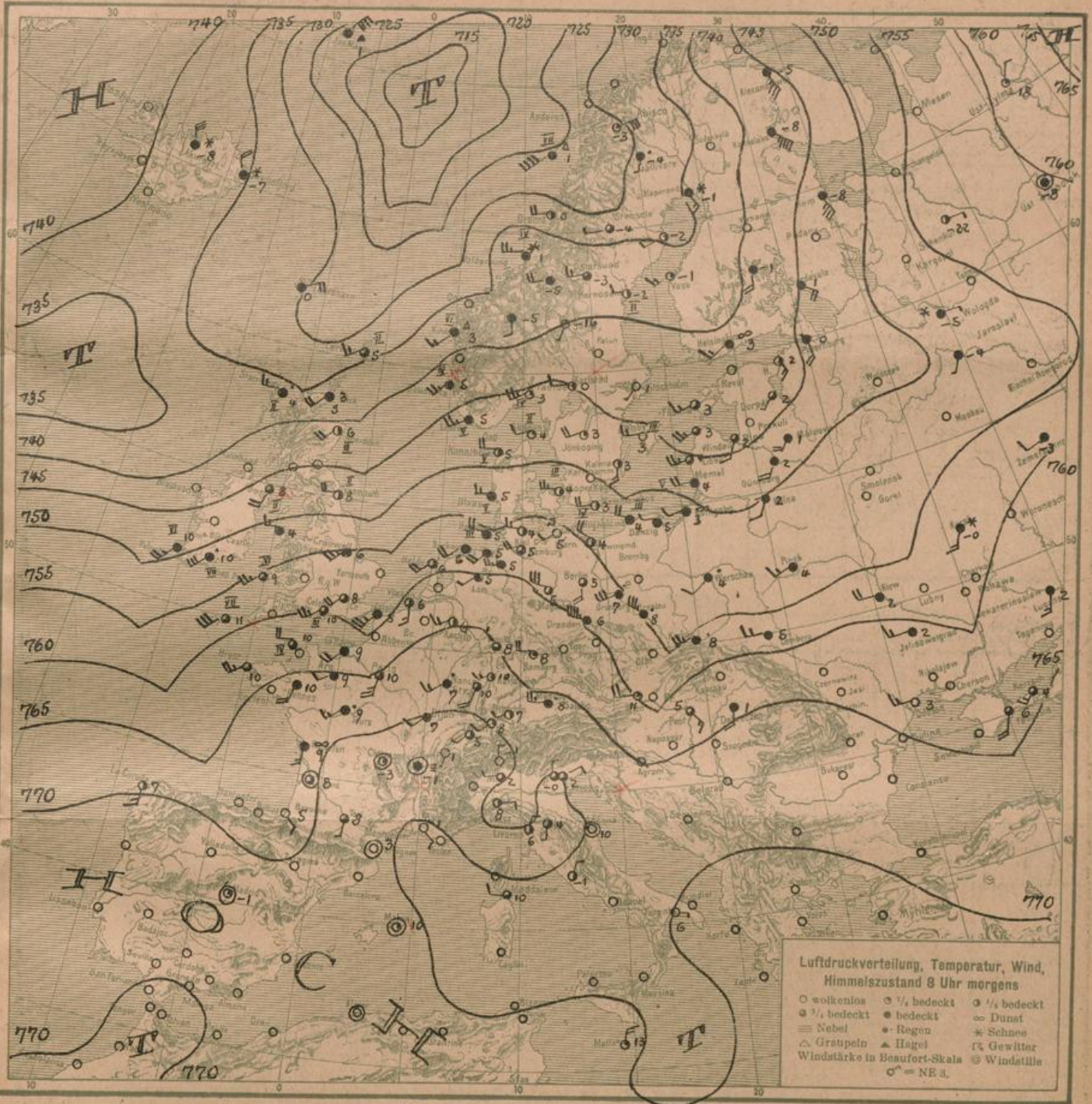


Dienstag, 10. Februar 1925

DEUTSCHE





ALLGEMEINE ÜBERSICHT 8 Uhr morgens: *Dienstag, 10. Februar 1925*

Der gestern mittag als drittes Glied der nordischen Zyklonenfamilie über Irland aufgetretene Randwirbel ist mit außerordentlicher Schnelligkeit ostwärts gezogen, begleitet von stürmischen Winden und Niederschlägen, die besonders in der Deutschen Bucht sehr ergiebig waren. (Hamburg 21 mm!). Die Wetterkarte läßt weiter kleinere Randwirbel erkennen, die schnell nacheinander unser Gebiet passieren werden. Südlich Island liegt das Schlußglied der Zyklonenfamilie mit einem südlichen bis zu den Azoren reichenden Ausläufer. Über dem Kontinent wirken sekundäre Druckänderungen, die nur im hohen Norden primären Platz machen. Über dem westlichen Europa ist erneut Erwärmung und Druckfall eingetreten, während das Abkühlungsgebiet, welches gestern von Island nach Schottland vordrang, heute über Deutschland, Skandinavien und Island liegt. Im Norden sind die Ursachen hierfür advektive, während über Südfrankreich und den Alpenländern eine durch Ausstrahlung entstandene Kälteinsel vorhanden ist. Die Witterung wird zunächst noch den unruhigen und veränderlichen Charakter beibehalten.

WETTERAUSSICHTEN AN DER DEUTSCHEN KÜSTE für *Mittwoch, 11. Februar 1925*

- NORDSEE, westl. OSTSEE Frische stark böige Südwestwinde, veränderlich mit Regenfällen, mild.
- mittlere OSTSEE: (Wetterwarte Swinemünde) Starke böige Winde aus Nordwest bis Südwest, wolkeig, strichweise Regenfälle, mild.
- östl. OSTSEE: " (Königsberg) Schwache bis mäßige westliche Winde, etwas kühler und vorübergehend besser.

Sturmwarnungen: Gestern 5^h nachm. Westl. Ostsee u. Nordsee gewarnt: Gefahr erneuter stürmischer SW-Winde. Signal Südweststurm hängen lassen. (Wetterw. Swinemünde) 4³⁰ " Mittl. " gewarnt: Gefahr noch nicht vorüber. Signal Südweststurm hängen lassen. " Königsberg) Heute 10³⁰ vorm. Östliche Ostsee: Gefahr vorüber. Signal Südweststurm abnehmen.

H. Lüt.

NACH AUFEICHNUNGEN DER REGISTRIERAPPARATE ZU HAMBURG SEIT GESTERN 8 UHR MORGENS (M.E.Z.)

Table with columns for STUNDE (9-12n, 1-8) and STATION (Wien, Zürich, Heider, etc.). Rows include Thermograph, Barograph, Anemograph, and Sonnenscheindauer in Min.

AUFSTIEGE

Table with columns for STATION, Wind in %/S, Seehöhe, Zeit, Boden, 200, 500, 1000, 1500, 2000, 2500, 3000, 3500, 4000, 4500, 5000, Bemerkungen.

SCHIFFSMELDUNGEN

Table with columns for Datum, Zeit, Breite, Länge v. Gr., Luftdruck, Wind, Wetter, Temp. Luft/Wasser, Sichtweite in Km, Wolken, See, Dünung aus.