

# WETTERBERICHT DER DEUTSCHEN SEEWARTE

JAHRGANG 50. Nr. 59

VERLAGSORT HAMBURG

Sonntag, 28. Februar 1925

Mitteleuropäische Zeit — Luftdruck reduziert auf 0° Temperatur, N-Meerespiegel, Schwere in 45° Breite — Temperatur in Grad Celsius — Windst. nach Beaufortskala (12 = Orkan) — Wetter: 00 bis 09 wolkenlos bis halb bedeckt, 10-19 halb bis ganz bedeckt, 20-29 Dunst oder Nebel, 30-39 Schauer, 40-49 Riesregen, 50-59 sonstiger Regen, 60-69 Schnee, 70-79 Regen und Schnee gemischt, 80-89 Graupeln oder Hagel, 90-99 Gewitter — W = Witterungsverlauf seit der letzten Beobachtung: 0 = wolkenlos bis halb bedeckt, 1 = wolbig, 2 = anhaltend ganz bedeckt, 3 = Dunst oder Nebel, 4 = dichter Nebel, 5 = Schauer, 6 = Regen oder Rieselregen, 7 = Schnee, 8 = Graupeln oder Hagel, 9 = Gewitter — Relative Feuchtigkeit: 0 = 95-100%, 9 = 90-94%, 8 = 80-89%, 7 = 70-79%, 6 = 60-69%, 5 = 50-59%, 4 = 40-49%, 3 = 30-39%, 2 = 20-29%, 1 = 10-19%.

## NACHMITTAG UND ABEND DES VORTAGES

| DEUTSCHE STATIONEN | NACHMITTAG 2 UHR |      |        |       |                         |     |                  |        |              |          | ABEND 7 UHR |      |        |       |                         |   |                  |        |              |          |   |   |   |   |   |
|--------------------|------------------|------|--------|-------|-------------------------|-----|------------------|--------|--------------|----------|-------------|------|--------|-------|-------------------------|---|------------------|--------|--------------|----------|---|---|---|---|---|
|                    | Luftdruck        | Wind | Wetter | Temp. | Luftdruck Char. u. Änd. | W   | Sichtweite in km | Wolken | Rel. Feucht. | Min. See | Luftdruck   | Wind | Wetter | Temp. | Luftdruck Char. u. Änd. | W | Sichtweite in km | Wolken | Rel. Feucht. | Min. See |   |   |   |   |   |
| Borkum             | 7 57.1           | SSW  | 5      | 11    | +0.5                    | 2   | 20               | 10/0   | —            | —        | 7 39.7      | SSW  | 6      | 50    | +1.0                    | 8 | 20               | 10/0   | —            | —        | 0 | 2 | — | 2 |   |
| Helgoland          | —                | —    | —      | —     | —                       | —   | —                | —      | —            | —        | —           | —    | —      | —     | —                       | — | —                | —      | —            | —        | — | — | — | — | — |
| Ritterwalde        | 35.5             | WNW  | 6      | 10    | +0.5                    | 5   | 4                | 6/0    | —            | —        | 42.7        | SSW  | 5      | 16    | +1.0                    | 5 | 4                | 10/0   | —            | —        | — | — | — | — | — |
| Bremen             | —                | —    | —      | —     | —                       | —   | —                | —      | —            | —        | 42.7        | SSW  | 5      | 16    | +1.0                    | 5 | 4                | 10/0   | —            | —        | — | — | — | — | — |
| Hamburg            | 42.5             | SSW  | 5      | 10    | +1.0                    | 1   | 20               | 6/0    | —            | —        | 42.7        | SSW  | 5      | 16    | +1.0                    | 5 | 4                | 10/0   | —            | —        | — | — | — | — | — |
| Kiel               | 42.3             | SSW  | 5      | 10    | +0.5                    | 0   | —                | 8/0    | —            | —        | 42.7        | SSW  | 5      | 16    | +1.0                    | 5 | 4                | 10/0   | —            | —        | — | — | — | — | — |
| Wormmünde          | —                | —    | —      | —     | —                       | —   | —                | —      | —            | —        | 42.7        | SSW  | 5      | 16    | +1.0                    | 5 | 4                | 10/0   | —            | —        | — | — | — | — | — |
| Swinamünde         | 45.8             | SSW  | 3      | 01    | —                       | 0   | 10               | 8/0    | —            | —        | 42.7        | SSW  | 5      | 16    | +1.0                    | 5 | 4                | 10/0   | —            | —        | — | — | — | — | — |
| Rügenwaldermünde   | —                | —    | —      | —     | —                       | —   | —                | —      | —            | —        | 42.7        | SSW  | 5      | 16    | +1.0                    | 5 | 4                | 10/0   | —            | —        | — | — | — | — | — |
| Danzig             | 50.9             | SSE  | 2      | 15    | —                       | 0.5 | 2                | 10     | 10/0         | —        | 51.0        | SSE  | 1      | 4     | —                       | 0 | 1                | 10/0   | —            | —        | — | — | — | — | — |
| Königsberg         | 51.7             | SE   | 4      | 11    | —                       | 0   | 1                | 20     | 8/0          | —        | 51.8        | SSE  | 2      | 11    | —                       | 0 | 1                | 10/0   | —            | —        | — | — | — | — | — |
| Memel              | 54.1             | S    | 3      | 11    | —                       | 0.5 | 2                | 10     | 8/0          | —        | 53.1        | SE   | 3      | 10    | —                       | 0 | 2                | 10/0   | —            | —        | — | — | — | — | — |
| Aachen             | —                | —    | —      | —     | —                       | —   | —                | —      | —            | —        | 42.2        | SW   | 5      | 16    | +0.5                    | 5 | 50               | 8/0    | —            | —        | — | — | — | — | — |
| Löningen           | —                | —    | —      | —     | —                       | —   | —                | —      | —            | —        | 42.8        | SW   | 5      | 16    | +0.5                    | 5 | 50               | 8/0    | —            | —        | — | — | — | — | — |
| Hannover           | 43.2             | SW   | 6      | 11    | —                       | 0   | 1                | 20     | 8/0          | —        | 42.8        | SW   | 5      | 16    | +0.5                    | 5 | 50               | 8/0    | —            | —        | — | — | — | — | — |
| Magdeburg          | 46.5             | SW   | 4      | 11    | +0.5                    | 1   | 50               | 8/0    | —            | —        | 44.3        | S    | 5      | 00    | +1.5                    | 5 | 20               | 4/0    | —            | —        | — | — | — | — | — |
| Dresden            | 48.6             | SE   | 6      | 11    | —                       | 0   | 1                | 10     | 10/0         | —        | 44.9        | SE   | 2      | 11    | +0.5                    | 1 | 20               | 8/0    | —            | —        | — | — | — | — | — |
| Berlin             | 46.1             | S    | 1      | 01    | —                       | 0   | 0                | 2      | 5/0          | —        | 44.0        | SE   | 4      | 11    | +0.5                    | 1 | 10               | 8/0    | —            | —        | — | — | — | — | — |
| Grünberg 1/5chl.   | —                | —    | —      | —     | —                       | —   | —                | —      | —            | —        | 47.3        | S    | 2      | 12    | +1.0                    | 0 | 4                | 8/0    | —            | —        | — | — | — | — | — |
| Breslau            | 50.9             | WNW  | 2      | 50    | —                       | 0   | 6                | 50     | 10/0         | —        | 51.3        | WNW  | 1      | 11    | +0.5                    | 2 | 20               | 5/0    | —            | —        | — | — | — | — | — |
| Frankfurt 4/M.     | 45.7             | SW   | 5      | 11    | —                       | 0   | 5                | 50     | 8/0          | —        | 46.8        | SW   | 3      | 11    | +0.5                    | 0 | 1                | 50     | 8/0          | —        | — | — | — | — | — |
| Friedrichshafen    | —                | —    | —      | —     | —                       | —   | —                | —      | —            | —        | 49.0        | SE   | 2      | 01    | +0.5                    | 1 | 50               | 5/0    | —            | —        | — | — | — | — | — |
| Bamberg            | —                | —    | —      | —     | —                       | —   | —                | —      | —            | —        | 46.0        | SW   | 1      | 11    | +1.5                    | 5 | 50               | 4/0    | —            | —        | — | — | — | — | — |
| Karlsruhe          | —                | —    | —      | —     | —                       | —   | —                | —      | —            | —        | 46.7        | SSW  | 2      | 16    | +1.0                    | 5 | 50               | 8/0    | —            | —        | — | — | — | — | — |
| München            | —                | —    | —      | —     | —                       | —   | —                | —      | —            | —        | 50.3        | S    | 4      | 50    | +1.0                    | 0 | 2                | 50     | 10/0         | —        | — | — | — | — | — |
| Strassburg         | 47.6             | SW   | 4      | 11    | —                       | 0   | 1                | 50     | 8/0          | —        | 48.8        | SW   | 3      | 11    | +0.5                    | 0 | —                | 7/0    | —            | —        | — | — | — | — | — |
| Posen              | 50.4             | SSE  | 3      | 11    | +1.0                    | 2   | 10               | 10/0   | —            | —        | 51.1        | S    | 2      | 41    | +1.0                    | 5 | 4                | 10/0   | —            | —        | — | — | — | — | — |
| Kahler Asten 852   | —                | —    | —      | —     | —                       | —   | —                | —      | —            | —        | —           | —    | —      | —     | —                       | — | —                | —      | —            | —        | — | — | — | — | — |
| Brocken 1148       | —                | —    | —      | —     | —                       | —   | —                | —      | —            | —        | —           | —    | —      | —     | —                       | — | —                | —      | —            | —        | — | — | — | — | — |
| Fichtelberg 1213   | —                | —    | —      | —     | —                       | —   | —                | —      | —            | —        | —           | —    | —      | —     | —                       | — | —                | —      | —            | —        | — | — | — | — | — |
| Schneekoppe 1603   | —                | —    | —      | —     | —                       | —   | —                | —      | —            | —        | —           | —    | —      | —     | —                       | — | —                | —      | —            | —        | — | — | — | — | — |
| Zugspitze 2964     | —                | —    | —      | —     | —                       | —   | —                | —      | —            | —        | —           | —    | —      | —     | —                       | — | —                | —      | —            | —        | — | — | — | — | — |

Es beobachten statt um 2p und 7p: Kiel und Warnemünde um 8p, Aachen um 2<sup>15</sup>p, Dresden um 2<sup>05</sup>p und 7<sup>15</sup>p, Bamberg um 9<sup>15</sup>p, K' Asten 2<sup>30</sup>p, Brocken 2<sup>15</sup>p, Schneekoppe 9<sup>05</sup>p, Zugspitze 2<sup>15</sup>p, 9<sup>15</sup>p — Luftdruck der Bergstationen nicht auf Schwere und N-Meerespiegel reduziert.

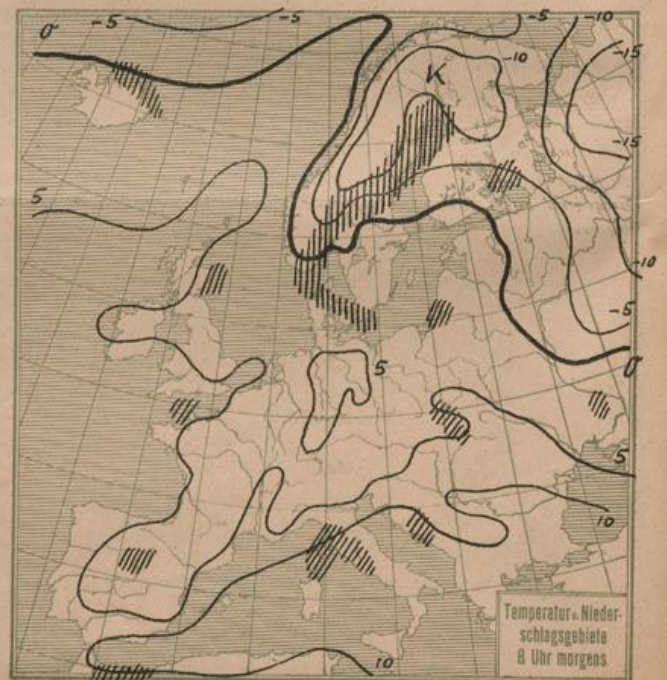
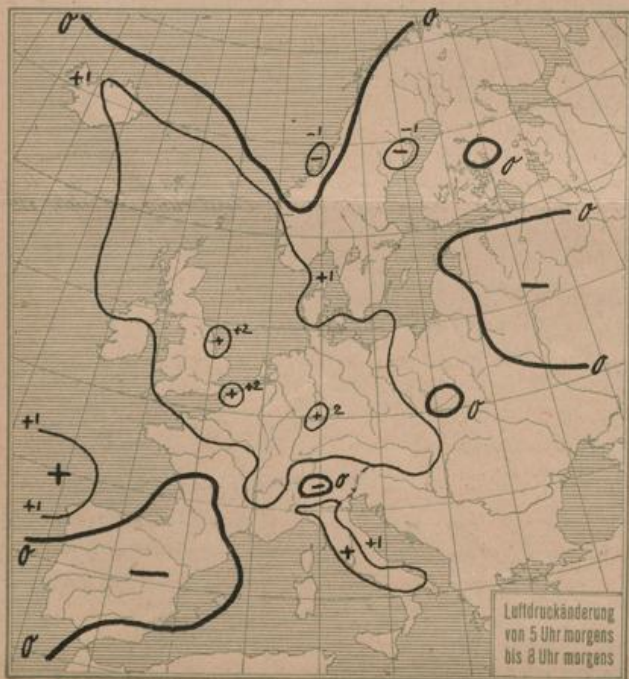
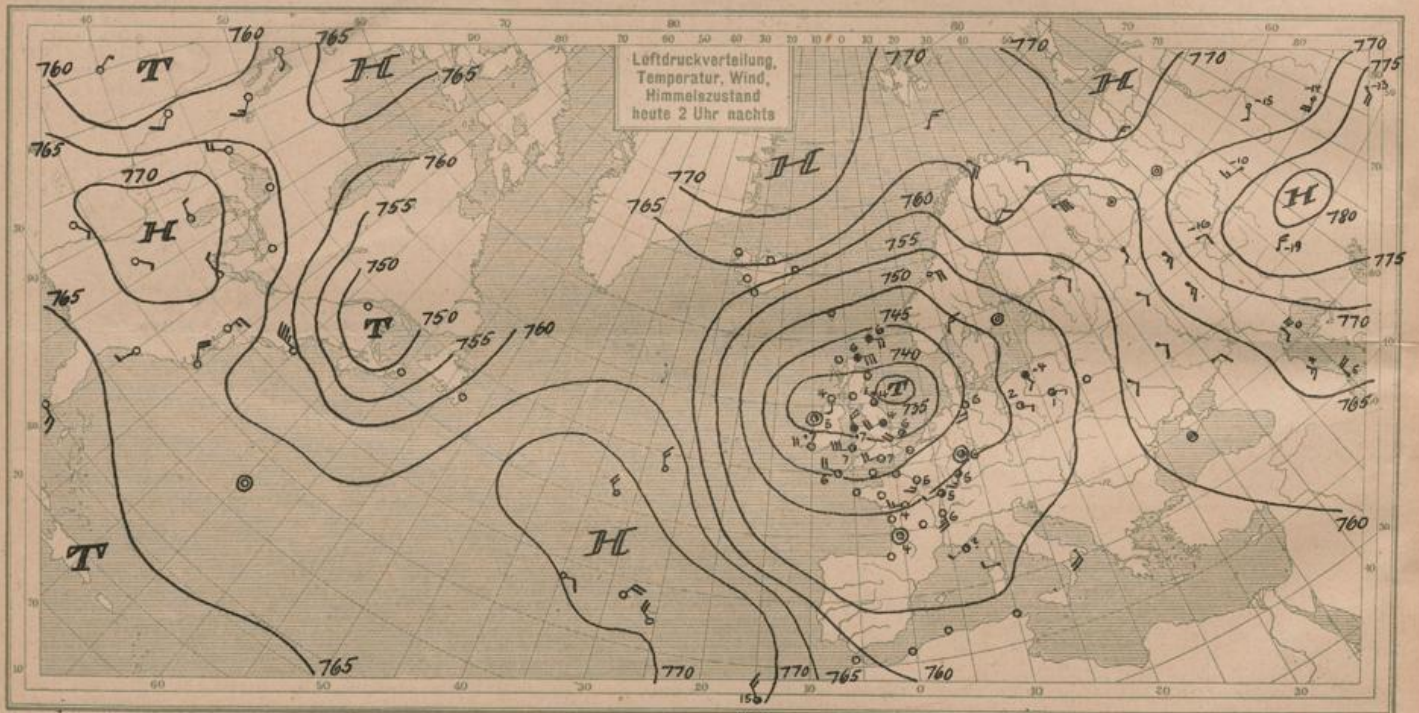
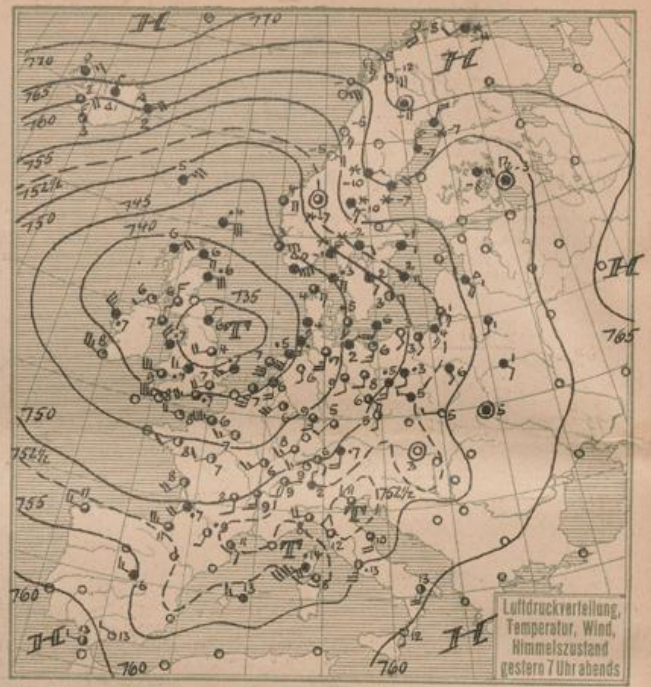
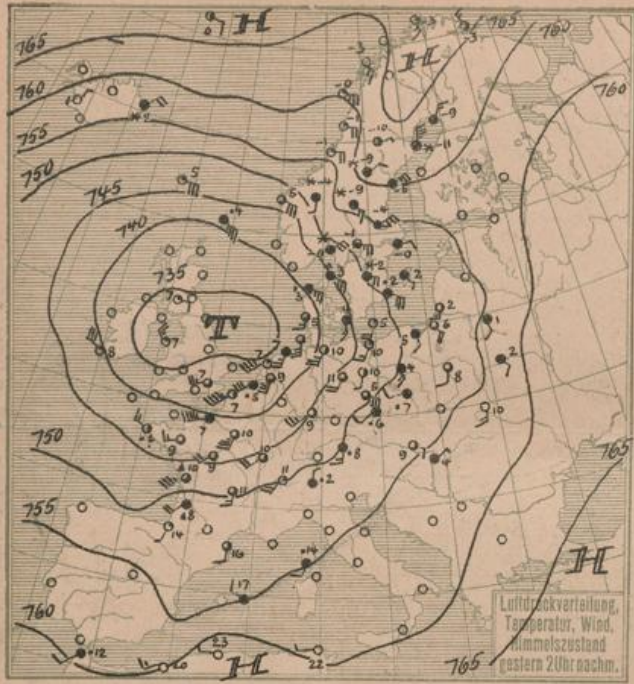
### KÜSTENSTATIONEN UND FEUERSCHIFFE

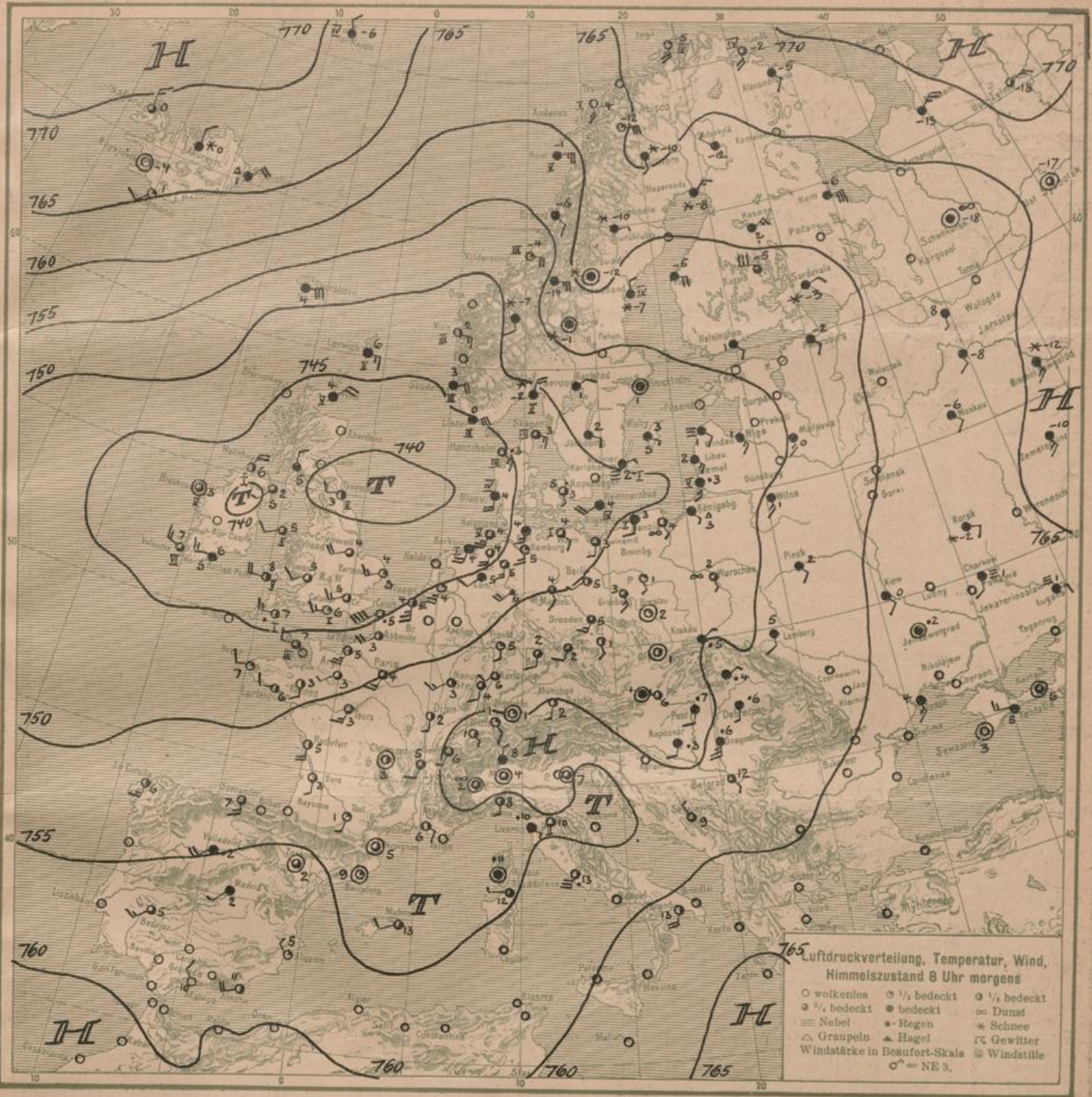
| NACHMITTAG und ABEND des VORTAGES |   |
|-----------------------------------|---|
| List                              | 2p 582.3 1/2 bed. gem. Sicht, See 3               |
| Bülk                              | 2p 740.5 SSW 5 WNW Temp. 7 Sichtweite 60 km See 4 |
| Arkona                            | 7p 58.4 weilig, See 4                             |
| Aussenjade                        | —   |
| Marienleuchte                     | 2p 740.6 S 4 WNW Temp. 6 Sichtweite 60 km See 4   |
| Borkumriff                        | 2p 731.4 60 WNW Temp. 7 10 km W-T 6               |
| Amrumbank                         | 2p 83.4 heber See 4 W-T 6                         |
| Adlergrund                        | 5p 58.3 weilig, See 3 Sichtweite 10 km W-T 3      |
| Borkum                            | 5 7p 738.3 SSW 6 WNW Temp. 6                      |
| HEUTE MORGEN                      |   |
| List                              | 8a 582.4 bed. gem. Sicht, See 2                   |
| Bülk                              | 8a 740.2 S S WNW Temp. 6 Sichtweite 60 km See 1   |
| Arkona                            | 8a SW 3 bed. See 3                                |
| Pussenjade                        | 8a S S bewölkt, See 3                             |
| Marienleuchte                     | 8a 740.6 SSW 4 WNW Temp. 6 Sichtweite 60 km See 1 |
| Borkumriff                        | 8a 743.1 SSW 6 WNW Temp. 5 10 km W-T 5, See 5     |
| Amrumbank                         | 8a SW 3 bewölkt, See 3 W-T 3                      |
| Adlergrund                        | 8a SSW 3 weilig, See 3 Sichtweite 10 km W-T 3     |
| Borkum                            | 8a 745.3 SW 4 30 Temp. 5                          |

### HEUTE MORGEN 8 UHR

| DEUTSCHE STATIONEN | Luftdruck | Wind   | Wetter | Temp. | Luftdruck Char. u. Änd. | W    | Sichtweite in km | Wolken | Rel. Feucht. | Niederschlag | Min. See |
|--------------------|-----------|--------|--------|-------|-------------------------|------|------------------|--------|--------------|--------------|----------|
| Borkum             | 7 49.2    | SSW    | 4      | 12    | +2.0                    | 1    | 10               | 10/0   | —            | —            | —        |
| W'haven            | 45.8      | S      | 4      | 11    | +1.5                    | 2    | 4                | 8/0    | —            | —            | —        |
| Helgoland          | 41.5      | SSW    | 5      | 10    | +1.0                    | 0    | 4                | 8/0    | —            | —            | —        |
| Ritterwalde        | 42.2      | SSW    | 4      | 00    | +1.0                    | 0    | 4                | 8/0    | —            | —            | —        |
| Bremen             | 46.7      | S      | 3      | 16    | +1.5                    | 1    | 4                | 8/0    | —            | —            | —        |
| Hamburg            | 47.5      | S      | 3      | 00    | +2.0                    | 1    | 4                | 8/0    | —            | —            | —        |
| Gr. Borstel        | —         | —      | —      | —     | —                       | —    | —                | —      | —            | —            | —        |
| Kiel               | 47.3      | S      | 3      | 11    | +1.5                    | 1    | 4                | 8/0    | —            | —            | —        |
| Warnemünde         | 47.3      | SE     | 2      | 11    | +1.5                    | 1    | 4                | 8/0    | —            | —            | —        |
| Swinamünde         | 44.2      | S      | 1      | 16    | +1.5                    | 5    | 4                | 8/0    | —            | —            | —        |
| Rügenwaldermünde   | 47.5      | S      | 2      | bed.  | +0.7                    | 1    | 4                | 8/0    | —            | —            | —        |
| Danzig             | 52.5      | S      | 1      | 27    | +0.5                    | 6    | 4                | 8/0    | —            | —            | —        |
| Königsberg         | 52.2      | SE     | 1      | 32    | +0.6                    | 0.05 | 4                | 8/0    | —            | —            | —        |
| Memel              | 52.5      | S      | 3      | 41    | +0.6                    | 4    | 4                | 10/0   | —            | —            | —        |
| Aachen             | —         | —      | —      | —     | —                       | —    | —                | —      | —            | —            | —        |
| Löningen           | 47.1      | SW     | 2      | 11    | +4.5                    | 6    | 02               | 10/0   | —            | —            | —        |
| Hannover           | 48.9      | SW     | 4      | 01    | +1.5                    | 0    | 20               | 10/0   | —            | —            | —        |
| Magdeburg          | 50.2      | SE     | 2      | 11    | +1.5                    | 1    | 10               | 10/0   | —            | —            | —        |
| Dresden            | 51.8      | SW     | 3      | 11    | +1.0                    | 1    | 20               | 10/0   | —            | —            | —        |
| Berlin             | 50.0      | SW     | 1      | 01    | +1.5                    | 0    | 4                | 10/0   | —            | —            | —        |
| Grünberg 1/5chl.   | 53.0      | SSE    | 3      | 11    | +1.0                    | 4    | 20               | 10/0   | —            | —            | —        |
| Breslau            | 52.0      | Stille | 05     | 2     | +0.5                    | 3    | 4                | 2/0    | —            | —            | —        |
| Frankfurt 4/M.     | 51.7      | SSE    | 1      | 05    | +2.0                    | 6    | 4                | 8/0    | —            | —            | —        |
| Karlsruhe          | 51.9      | SW     | 2      | 11    | +2.0                    | 1    | 4                | 8/0    | —            | —            | —        |
| Friedrichshafen    | 52.3      | Stille | 01     | 1     | +1.0                    | 0    | 50               | 8/0    | —            | —            | —        |
| Bamberg            | 52.5      | S      | 2      | 11    | +1.0                    | 5    | 50               | 8/0    | —            | —            | —        |
| München            | 54.8      | S      | 1      | 11    | +1.0                    | 1    | 2                | 8/0    | —            | —            | —        |
| Strassburg         | 53.1      | S      | 2      | 11    | +1.5                    | 1    | 4                | 7/0    | —            | —            | —        |
| Posen              | 52.4      | SSE    | 1      | 01    | +0.5                    | 1    | 4                | 5/0    | —            | —            | —        |
| Kahler Asten 852   | —         | —      | —      | —     | —                       | —    | —                | —      | —            | —            | —        |
| Brocken 1148       | 6 48.7    | SW     | 7      | 25    | +2.0                    | 7    | 02               | 10/0   | —            | —            | —        |
| Fichtelberg 1213   | 6 46.9    | WNW    | 4      | 27    | +0.5                    | 4    | 02               | Nebel  | 0            | 0            | —        |
| Schneekoppe 1603   | —         | —      | —      | —     | —                       | —    | —                | Nebel  | 0            | 0            | —        |
| Zugspitze 2964     | 5 18.3    | S      | 1      | 27    | +0.5                    | 4    | 02               | Nebel  | 0            | 0            | —        |

Es beobachten: Dresden 8<sup>05</sup>a, Karlsruhe 7<sup>45</sup>a, Schneekoppe 7<sup>05</sup>a, Zugspitze 7<sup>45</sup>a. Luftdruck der Bergstationen nicht auf Schwere und N-Meerespiegel reduziert.





ALLGEMEINE ÜBERSICHT 8 Uhr morgens: *Sonnabend, 28. Februar 1925.*

Die Wetterlage ist im ganzen wenig verändert. Der Kern der Depression ist an der englischen Ostküste liegen geblieben und hat sich weiter aufgefüllt. Über Island dauert der Druckanstieg noch fort, scheint aber nachzulassen. Eine Geländereganzzone über Schweden steht mit einem durch Konvergenz entstandenen Regenstreifen, der sich von der Südspitze Norwegens nach der Ostsee hinzieht, in Verbindung. Eine schwache Hochdruckbrücke über dem atlantischen Ozean verbindet das Grönlandhoch mit dem schwach entwickelten Azorenhoch, wird aber anscheinend durch eine neue von Westen heranziehende Depression bereits wieder abgebaut. Die russische Antizyklone ist weiter zurückgewichen und hat sich stark verflacht. Über England und Westdeutschland sind die Temperaturen durch Strahlung gesunken. Eine wesentliche Änderung ist nicht zu erwarten.

WETTERAUSSICHTEN AN DER DEUTSCHEN KÜSTE für *Sonntag, 1. März 1925.*

NORDSEE, westl. OSTSEE *Mäßige, zeitweise etwas böige, südwestliche bis südliche Winde, zeitweise aufklarend, kurze Regenschauer, wenig kälter.*

mittlere OSTSEE: (Ww. Swinemünde:) *Schwache bis mäßige Winde aus südlichen bis westlichen Richtungen, abnehmende Bewölkung, unbedeutende Niederschläge, verbreiteter Dunst oder Nebel, mild.*

östl. OSTSEE: (Ww. Königsberg:) *Schwachwindig, heiter bis wolkeig, trocken, milder.*

Sturmwarnungen: *Gestern abend 7<sup>30</sup> pm. Warneminde bis Borkumriff gewarnt: Gefahr in Böen stark aus südwestlichen Richtungen aufstreichender Winde dauert fort. Signal Südweststurm rechtwinklig ändern in Signalball.*  
*Heute morgen 8<sup>40</sup> am. Warneminde bis Borkumriff: Gefahr vorüber, Signalball abnehmen.*

*Durr.*

NACH AUFEICHNUNGEN DER REGISTRIERAPPARATE ZU HAMBURG SEIT GESTERN 8 UHR MORGENS (M.E.Z.)

Table with columns for STUNDE (9-12n, 1-8) and rows for Thermograph, Barograph, Anemograph, and Sonneneindauer in Min.

Table with columns for STATION, Gestern nachm. 2Uhr, Gestern abend 7Uhr, Heute morgen 8Uhr, and STATION. Rows list various stations like Wien, Zürich, Helder, etc.

AUFSTIEGE

Table with columns for STATION, Wind in m/s, Seehöhe, Zeit, Boden, 200, 500, 1000, 1500, 2000, 2500, 3000, 3500, 4000, 4500, 5000, and Bemerkungen.

SCHIFFSMELDUNGEN

Table with columns for Datum, Zeit, Breite, Länge v. Gr., Luftdruck, Wind, Wetter, Temp. Luft/Wasser, W, Sichtweite in Km, Wolken, See, Dünung aus, and Dünung aus.