# Täglicher Wetterbericht

## des Meteorologischen Dienstes der Deutschen Demokratischen Republik

Herausgeber: Meteorologischer Dienst der DDR, Zentrale Wetterdienststelle
1500 Potsdam, Michendorfer Chaussee 23
Fernruf-Sammelnummer 3160, Telex-Nr. 015532

ISSN 0232–5578

Index 30086

Nachdruck, auch auszugsweise, nur mit Quellenangabe gestattet.
Bezugspreis monatlich 4,--M (einschließlich Beilagen) EVP 0,15 M.

AN (EDV) 603500

Jahrgang 41 Montag, den 23. November 1987 Nr. 327

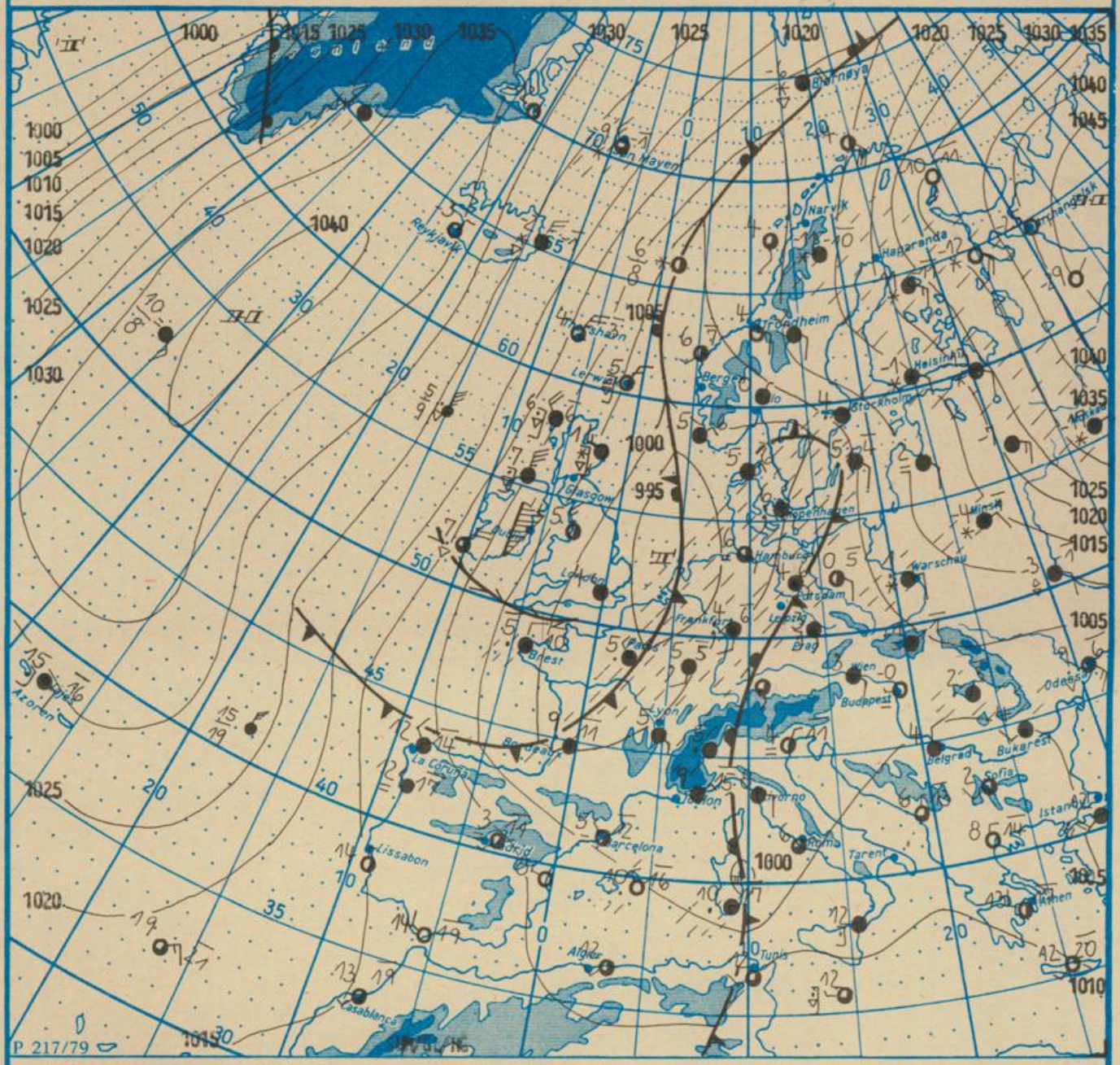


Wetterlage 23. 11. 87, 01h M 1 : 30 000 000

| | | | | | | | | | | | |
|---|---|---|---|---|---|---|---|---|---|---|---|
| Warmfront | Strömung in Warmluft | | | Sprühregen | Graupelschauer | windstill | | | wolkenlos |
| Kaltfront | Strömung in Kaltluft | = | feuchter Dunst | • | Regen | Hagelschauer | umlaufender Wind | | heiter |
| Okklusion | | | | ~ | Glatteis | Regenschauer | Nordost | 5 km/h | wolkig |
| Konvergenzlinie | Niederschlagsgebiet | ∴ | flacher Nebel | * | Schnee | Schneeschauer | Ost | 10 km/h | stark bewölkt |
| Hochdruckgebiet | 10 | ≡ | Nebel | | Schneetreiben bzw. Sandsturm | Wetterleuchten | Südost | 30 km/h | bedeckt |
| Hochdruckkeil Zwischenhoch | 12 | (≡) | Nebel in der Umgebung | | | Gewitter | Südwest | 100 km/h | Bedeckung nicht angebbar |
| Tiefdruckgebiet Tiefausläufer | 20 | | Tagesmaximum der Luftemperatur des Vortages | | während der letzten Stunden, aber nicht zum Beobachtungstermin z.B. : •] •] ≡] | | | | |

10°C Lufttemperatur
12°C Wassertemperatur

Erscheint täglich, nur im Postbezug erhältlich
Bestellungen, Abbestellungen und Reklamationen sind an den zuständigen Postzeitungsvertrieb zu richten

Alle Zeitangaben in MEZ (Mitteleuropäische Zeit)

| | | gestern | | | | | | | | | | heute | | | | | | | | | |
|---|---|---|---|---|---|---|---|---|---|---|---|---|---|---|---|---|---|---|---|---|---|
| | | 13h | | | | | 19h | | | | | 01h | | | | | 07h | | | | |
| Station | Höhe über dem Meeresspiegel | Windrichtung und Windgeschwindigkeit | Maximum der Windspitzen ≥ 15m/s 07h bis 13h | Wetter 13h Wetterverlauf 07h bis 13h | Lufttemperatur | Taupunkttemperaturdifferenz | Windrichtung und Windgeschwindigkeit | Maximum der Windspitzen ≥ 15m/s 13h bis 19h | Wetter 19h Wetterverlauf 13h bis 19h | Lufttemperatur | Taupunkttemperaturdifferenz | Windrichtung und Windgeschwindigkeit | Maximum der Windspitzen ≥ 15m/s 19h bis 01h | Wetter 01h Wetterverlauf 19h bis 01h | Lufttemperatur | Taupunkttemperaturdifferenz | Windrichtung und Windgeschwindigkeit | Maximum der Windspitzen ≥ 15m/s 01 bis 07h | Wetter 07h Wetterverlauf 01h bis 07h | Lufttemperatur | Taupunkttemperaturdifferenz |
| Boltenhagen | 15 | SW 4 | | | 9 | 2 | SW 2 | • | | 7 | 1 | SSE 4 | • | – | 7 | 1 | SE 7 | • | | 7 | 2 |
| Warnemünde | 4 | WSW 3 | | | 8 | 2 | S 1 | • | | 7 | 1 | SSE 4 | • | | 7 | 1 | SE 2 | • | | 6 | 1 |
| Arkona | 42 | SSW 6 | • | | 7 | 1 | S 6 | • | | 6 | 1 | S 6 | • | | 6 | 1 | ESE 5 | • | • | 6 | 2 |
| Putbus | 40 | SW 5 | • | – | 7 | 1 | S 3 | • | – | 6 | 1 | SE 3 | • | – | 6 | 1 | SE 4 | • | • | 5 | 1 |
| Greifswald | 2 | SW 3 | • | | 7 | 1 | SSE 3 | • | | 6 | 1 | ESE 3 | • | | 6 | 1 | SE 4 | • | | 5 | 1 |
| Boizenburg | 45 | SW 3 | • | | 7 | 2 | SSW 1 | • | • | 6 | 1 | SE 2 | • | – | 5 | 2 | ESE 4 | • | • | 5 | 2 |
| Schwerin | 59 | WSW 6 | • | | 8 | 2 | S 4 | • | | 7 | 1 | SE 3 | • | | 6 | 1 | ESE 4 | • | • | 6 | 2 |
| Marnitz | 81 | WSW 3 | • | – | 8 | 1 | S 2 | • | – | 7 | 1 | SE 2 | • | – | 6 | 1 | ESE 3 | • | • | 5 | 1 |
| Teterow | 46 | WSW 3 | • | | 8 | 1 | S 4 | • | | 6 | 0 | SSE 4 | • | – | 6 | 0 | SE 4 | • | • | 6 | 1 |
| Neubrandenburg | 81 | SW 4 | • | | 6 | 0 | S 4 | • | | 5 | 0 | SE 3 | • | • | 6 | 0 | SE 4 | • | • | 5 | 1 |
| Ueckermünde | 1 | S 4 | • | – | 6 | 2 | SSE 2 | • | – | 6 | 2 | SSE 3 | • | – | 6 | 2 | SE 4 | • | | 5 | 2 |
| Seehausen/Altmark | 21 | WSW 4 | • | | 8 | 1 | SE 1 | • | • | 6 | 0 | SE 2 | • | | 6 | 0 | ESE 3 | • | | 5 | 0 |
| Gardelegen | 47 | WSW 4 | • | – | 7 | 1 | SW 2 | • | – | 6 | 0 | S 3 | • | – | 5 | 1 | SE 3 | • | – | 4 | 1 |
| Magdeburg | 79 | WSW 3 | • | • | 7 | 2 | S 2 | • | | 6 | 2 | SSE 2 | • | | 5 | 1 | E 2 | • | | 4 | 2 |
| Wernigerode | 234 | WNW 2 | • | •• | 8 | 6 | SSW 2 | • | – | 6 | 5 | SSW 4 | • | – | 5 | 5 | S 3 | • | | 5 | 5 |
| Brocken | 1142 | WSW 8 | • | | –0 | 0 | SSW 10 | • | | –1 | 0 | S 7 | • | | –1 | 0 | S 8 | • | | –2 | 0 |
| Neuruppin | 38 | SW 2 | • | | 7 | 1 | S 2 | • | | 6 | 1 | SSE 4 | • | | 6 | 1 | ESE 3 | • | • | 6 | 2 |
| Potsdam | 81 | SW 3 | • | | 5 | 1 | S 3 | • | | 6 | 1 | SE 3 | • | | 4 | 2 | ESE 4 | • | • | 4 | 1 |
| Berlin-Alex | 38 | – | – | | 7 | 2 | – | – | | 7 | 2 | – | – | • | 7 | 2 | – | – | • | 6 | 2 |
| Berlin-Schönefeld | 47 | SW 5 | • | • | 6 | 2 | S 3 | • | | 6 | 2 | SE 3 | • | | 5 | 2 | ESE 4 | • | • | 5 | 2 |
| Angermünde | 56 | SSW 5 | • | | 5 | 0 | S 3 | • | | 6 | 0 | SE 5 | • | | 5 | 0 | ESE 4 | • | | 5 | 1 |
| Lindenberg | 98 | SSW 3 | • | • | 5 | 1 | S 1 | • | • | 5 | 0 | SE 2 | • | | 5 | 0 | E 3 | • | | 4 | 1 |
| Frankfurt/Oder | 21 | S 3 | – | • | 5 | 1 | SSE 1 | – | | 5 | 0 | SSE 1 | – | | 5 | 0 | ESE 2 | – | • | 4 | 1 |
| Harzgerode | 403 | SW 4 | • | – | 4 | 3 | S 3 | • | – | 4 | 3 | SSW 4 | • | – | 3 | 3 | S 3 | • | • | 2 | 1 |
| Artern | 164 | SW 4 | • | | 6 | 4 | SSW 3 | • | • | 6 | 3 | S 3 | • | | 5 | 3 | SE 2 | • | • | 5 | 3 |
| Wittenberg | 105 | SW 4 | • | • | 5 | 1 | SSW 2 | • | | 5 | 1 | ESE 2 | • | • | 4 | 1 | ESE 3 | • | | 4 | 1 |
| Leipzig-Schkeuditz | 131 | SW 4 | • | • | 5 | 1 | S 3 | • | | 5 | 1 | SE 3 | • | | 4 | 1 | SE 2 | • | | 5 | 3 |
| Oschatz | 150 | W 5 | • | | 5 | 2 | W 3 | • | | 5 | 3 | S 1 | • | • | 4 | 2 | SSE 1 | • | | 4 | 2 |
| Doberlug-Kirchhain | 97 | SW 3 | • | – | 6 | 2 | S 2 | • | – | 5 | 1 | SSE 3 | • | – | 5 | 1 | ESE 3 | • | • | 4 | 1 |
| Cottbus | 69 | SSW 4 | • | • | 5 | 1 | S 2 | • | | 5 | 1 | S 2 | • | | 5 | 1 | E 3 | • | • | 4 | 1 |
| Leinefelde | 356 | SW 3 | • | | 4 | 1 | S 3 | • | | 5 | 1 | S 3 | • | – | 4 | 1 | SE 1 | • | • | 3 | 1 |
| Erfurt-Bindersleben | 312 | SSW 4 | • | | 5 | 2 | S 4 | • | | 3 | 1 | SSE 3 | • | • | 2 | 1 | SE 3 | • | • | 2 | 1 |
| Meiningen | 450 | S 2 | • | • | 3 | 1 | S 4 | • | • | 3 | 1 | SSE 5 | • | • | 2 | 1 | SSE 3 | • | • | 2 | 1 |
| Schmücke | 937 | SW 6 | • | | –0 | 0 | SW 5 | • | | –0 | 0 | SW 6 | • | | –1 | 0 | SW 4 | • | | –1 | 0 |
| Sonneberg-Neufang | 626 | WSW 4 | • | – | 1 | 0 | S 2 | • | – | 1 | 0 | S 5 | • | – | 1 | 0 | S 6 | • | | 1 | 0 |
| Gera-Leumnitz | 311 | WSW 5 | • | • | 4 | 1 | SW 4 | • | • | 4 | 1 | S 3 | • | • | 3 | 1 | S 4 | • | • | 3 | 1 |
| Plauen | 386 | SW 4 | • | • | 4 | 2 | S 3 | • | • | 3 | 2 | S 3 | • | – | 3 | 2 | SSE 3 | • | | 3 | 2 |
| Karl-Marx-Stadt | 418 | WSW 4 | • | • | 4 | 2 | SW 3 | • | | 4 | 2 | C | • | • | 3 | 2 | SE 1 | • | | 3 | 3 |
| Fichtelberg | 1213 | W 13 | 18 | | –1 | 0 | WSW 9 | 17 | | –2 | 0 | WSW 8 | • | | –2 | 0 | S 12 | 18 | | –2 | 0 |
| Dresden-Klotzsche | 222 | SW 3 | • | • | 5 | 2 | SSW 2 | • | • | 5 | 1 | SSE 2 | • | • | 4 | 1 | SSE 1 | • | • | 4 | 1 |
| Görlitz | 237 | S 8 | • | • | 3 | 2 | S 5 | • | • | 4 | 1 | SSE 3 | • | | 4 | 2 | ENE 1 | • | • | 2 | 1 |
| Zinnwald-Georgenfeld | 877 | SSW 5 | • | | –1 | 0 | SSW 1 | • | – | –1 | 0 | S 4 | • | – | –1 | 0 | S 3 | • | | –1 | 0 |

## Meteorologische Beobachtungswerte aus dem Ausland

*Zeitangaben in Ortszeit

| Station | Höhe über dem Meeresspiegel | Wetter gestern 13h | Niederschlagshöhe gestern 07h bis 19h | Maximum der Lufttemperatur gestern 07h bis 19h | Niederschlagshöhe gestern 19h bis heute 07h | Minimum der Lufttemperatur gestern 19h bis heute 07h |
|---|---|---|---|---|---|---|
| Moskau | 156 | • | 00 | –15 | 04 | –18 |
| Leningrad | 4 | * | 2 | –9 | 2 | –13 |
| Kiew | 179 | * | 06 | –1 | 18 | –3 |
| Taschkent * | 428 | • | – | – | – | 8 |
| Irkutsk * | 485 | | – | –17 | – | –32 |
| Warschau | 108 | | 02 | 3 | 1 | –1 |
| Gdansk | 149 | | • | 5 | • | 1 |
| Jelenia Gora | 342 | | • | 6 | • | –2 |
| Prag | 380 | | 02 | 5 | 04 | 3 |
| Cheb | 474 | • | 1 | 4 | 07 | 2 |
| Brno | 238 | | • | 7 | • | 1 |
| Poprad | 718 | | • | 1 | • | –1 |
| Budapest | 139 | • | • | 7 | • | –3 |
| Szeged | 83 | • | 4 | 6 | 01 | –2 |
| Belgrad | 96 | • | 9 | 5 | 1 | 1 |

| Station | Höhe über dem Meeresspiegel | Wetter gestern 13h | Niederschlagshöhe gestern 07h bis 19h | Maximum der Lufttemperatur gestern 07h bis 19h | Niederschlagshöhe gestern 19h bis heute 07h | Minimum der Lufttemperatur gestern 19h bis heute 07h |
|---|---|---|---|---|---|---|
| Bukarest | 94 | • | 3 | 9 | • | 2 |
| Constanţa | 31 | • | • | 14 | 2 | 5 |
| Sofia | 595 | | 00 | 5 | • | 1 |
| Varna | 43 | | 01 | 15 | 1 | 6 |
| Rom | 2 | | • | 14 | 1 | 5 |
| Wien | 183 | | • | 7 | 00 | 1 |
| Genf | 430 | • | 1 | 5 | 06 | 3 |
| München | 530 | • | 02 | 5 | • | –1 |
| Köln | 91 | • | 8 | 7 | 1 | 5 |
| Bremen | 3 | | 02 | 9 | 04 | 5 |
| Paris | 89 | | 09 | 8 | 7 | 4 |
| Rotterdam | –4 | | 10 | 10 | 5 | 5 |
| London | 24 | | 3 | 9 | 02 | 3 |
| Oslo | 204 | * | 3 | 1 | • | –1 |
| Stockholm | 15 | • | 2 | 4 | 3 | 2 |

| Station | gestern: Tagesmittel der Lufttemperatur | gestern: Abweichung des Tagesmittels der Lufttemperatur vom Normalwert | gestern: Maximum der Lufttemperatur 07h bis 19h | gestern: Sonnenscheindauer | gestern: Niederschlagshöhe 07h bis 19h | gestern bis heute: Niederschlagshöhe 07h bis 07h | gestern bis heute: Minimum der Lufttemperatur 19h bis 07h | gestern bis heute: Minimum der Lufttemperatur am Boden 19h bis 07h | heute: Schneehöhe 07h |
|---|---|---|---|---|---|---|---|---|---|
| Boltenhagen | 7,0 | 2,8 | 9 | 2,0 | 03 | 04 | 6 | 5 | • |
| Warnemünde | 6,7 | 2,5 | 9 | 2,2 | 07 | 08 | 6 | 5 | • |
| Arkona | 5,7 | 1,4 | 7 | 0,0 | 4 | 5 | 5 | 5 | • |
| Putbus | 5,5 | 1,8 | 7 | - | 2 | 2 | 5 | 4 | • |
| Greifswald | 5,6 | 2,1 | 8 | 0,3 | 08 | 09 | 5 | 3 | • |
| Boizenburg | 6,3 | 2,9 | 8 | 0,0 | 01 | 07 | 5 | 5 | • |
| Schwerin | 6,7 | 3,2 | 9 | 1,0 | 01 | 01 | 5 | 5 | • |
| Marnitz | 6,4 | 3,2 | 8 | - | 03 | 03 | 5 | 4 | • |
| Teterow | 5,8 | 2,6 | 8 | 0,9 | 02 | 02 | 5 | 4 | • |
| Neubrandenburg | 5,2 | 2,3 | 7 | 0,0 | 2 | 2 | 5 | 4 | • |
| Ueckermünde | 5,6 | 2,3 | 6 | - | 1 | 1 | 5 | 4 | • |
| Seehausen/Altmark | 6,4 | 3,2 | 9 | 0,0 | 06 | 2 | 5 | 4 | • |
| Gardelegen | 5,1 | 2,8 | 7 | - | 01 | 1 | 4 | - | - |
| Magdeburg | 5,6 | 1,2 | 8 | 0,0 | 1 | 2 | 4 | 4 | • |
| Wernigerode | 5,9 | 2,3 | 8 | - | 01 | 01 | 5 | 4 | • |
| Brocken | -0,9 | 0,4 | -0 | 0,0 | 2 | 4 | -2 | -2 | 23 |
| Neuruppin | 5,8 | 2,5 | 7 | 0,0 | 3 | 3 | 5 | 5 | • |
| Potsdam | 4,6 | 1,6 | 6 | 0,0 | 7 | 7 | 3 | 3 | • |
| Berlin-Alex | 6,2 | 1,5 | 7 | - | 6 | 6 | 6 | - | • |
| Berlin-Schönefeld | 4,9 | 1,8 | 6 | - | 6 | 6 | 4 | 4 | • |
| Angermünde | 5,0 | 1,9 | 6 | 0,0 | 5 | 6 | 5 | 4 | • |
| Lindenberg | 4,1 | 1,2 | 5 | 0,0 | 3 | 3 | 4 | 2 | • |
| Frankfurt/Oder | 4,7 | 1,6 | 6 | - | 4 | 4 | 4 | 4 | • |
| Harzgerode | 3,7 | 1,8 | 5 | - | 02 | 02 | 2 | 1 | • |
| Artern | 5,5 | 2,9 | 7 | 0,0 | 03 | 03 | 4 | 2 | • |
| Wittenberg | 4,3 | 1,1 | 6 | 0,0 | 3 | 4 | 4 | 2 | • |
| Leipzig-Schkeuditz | 4,6 | 1,3 | 6 | 0,0 | 2 | 2 | 4 | 4 | • |
| Oschatz | 4,5 | 0,7 | 6 | 0,0 | 06 | 1 | 4 | 2 | • |
| Doberlug-Kirchhain | 4,6 | 1,4 | 6 | - | 2 | 2 | 4 | 2 | • |
| Cottbus | 4,7 | 1,4 | 6 | 0,0 | 2 | 2 | 4 | 2 | • |
| Leinefelde | 4,2 | 1,9 | 6 | 0,0 | 03 | 04 | 3 | 2 | • |
| Erfurt-Bindersleben | 3,8 | 1,4 | 6 | 0,0 | 2 | 3 | 2 | 1 | • |
| Meiningen | 2,6 | 1,2 | 3 | 0,0 | 3 | 6 | 1 | 1 | • |
| Schmücke | -0,4 | 1,0 | -0 | 0,0 | 3 | 5 | -1 | -1 | 15 |
| Sonneberg-Neufang | 1,3 | 0,7 | 2 | 0,0 | 4 | 7 | 1 | 1 | • |
| Gera-Leumnitz | 3,6 | 1,1 | 5 | 0,0 | 1 | 1 | 2 | 0 | • |
| Plauen | 3,3 | 1,0 | 4 | - | 09 | 2 | 2 | 1 | • |
| Karl-Marx-Stadt | 3,1 | 0,5 | 4 | 0,0 | 09 | 2 | 3 | 1 | • |
| Fichtelberg | -2,5 | -0,1 | -1 | 0,0 | 1 | 1 | -3 | -3 | 20 |
| Dresden-Klotzsche | 4,2 | 1,0 | 5 | 0,0 | 3 | 3 | 3 | 2 | • |
| Görlitz | 2,7 | 0,2 | 4 | 0,3 | 04 | 06 | 2 | 2 | • |
| Zinnwald-Georgenfeld | -0,9 | 0,4 | -0 | 0,0 | 07 | 1 | -1 | -1 | 9 |

## Klimadaten von Potsdam für den 23. November

| | Jahr | Wert |
|---|---|---|
| höchstes Tagesmaximum der Lufttemperatur seit 1893 | 1980 | 14,0 |
| tiefstes Tagesminimum der Lufttemperatur seit 1893 | 1965 | -16,6 |
| mittleres Tagesmaximum der Lufttemperatur (1951 bis 1980) | | 5,2 |
| mittleres Tagesminimum der Lufttemperatur (1951 bis 1980) | | 0,3 |

## Weitere Beobachtungswerte von Potsdam von gestern

| | |
|---|---|
| Tagesmittel der relativen Luftfeuchte | 93 |
| Anzahl der Stunden mit einer relativen Luftfeuchte unter 70% | 0 |
| niedrigster Stundenwert der relativen Luftfeuchte | 90 |
| Anzahl der Stunden mit Niederschlag | 18 |

## Tagessumme der Globalstrahlung gestern

| | |
|---|---|
| Potsdam | 60 |
| Wahnsdorf bei Dresden | 63 |

## Luftdruck auf Meereshöhe reduziert

| Termin | Warnemünde | Potsdam | Dresden-K. | Erfurt-B. |
|---|---|---|---|---|
| gestern 13h | 1001,2 | 1003,7 | 1005,7 | 1005,9 |
| gestern 19h | 999,8 | 1001,7 | 1002,9 | 1002,4 |
| heute 01h | 999,3 | 1000,7 | 1001,1 | 1000,3 |
| heute 07h | 1000,9 | 1001,1 | 1000,7 | 999,5 |

## Temperaturen im Boden heute 07h

| Bodentiefe | Schwerin | Potsdam | Magdeburg | Erfurt-B |
|---|---|---|---|---|
| 5cm | 5,6 | 3,7 | 5,1 | 2,6 |
| 10cm | 6,2 | 4,6 | 5,8 | 3,1 |
| 20cm | 6,6 | 5,2 | 6,0 | 4,2 |
| 50cm | 7,5 | 6,6 | 7,5 | 6,6 |
| 100cm | 8,6 | 7,9 | 9,2 | 8,7 |

## Astronomisch mögliche Sonnenscheindauer (Tageslänge zwischen Sonnenauf- und -untergang)

| 54°N | 52°30'N | 51°N |
|---|---|---|
| 8,1 | 8,4 | 8,6 |

## Hinweise und Erläuterungen

Alle aktuellen Werte sind vorläufig.

Wind: C (Calme) = Windstille
U = schwache, umlaufende Winde

Niederschlagshöhe: - = kein Niederschlag
00 = weniger als 0,05 mm
01 = 0,1 mm
02 = 0,2 mm usw.
1 = 1,0 bis 1,4 mm
2 = 1,5 bis 2,4 mm usw.

Schneehöhe: - = kein Schnee
1 = 1 cm
2 = 2 cm usw.
+ = Schneedecke durchbrochen
++ = Schneeflecken

Einheiten

| | |
|---|---|
| Niederschlagshöhe und Verdunstungshöhe | mm |
| Schneehöhe | cm |
| Temperatur | °C |
| Abweichung der Lufttemperatur vom Normalwert | K |
| Taupunkttemperaturdifferenz | K |
| Luftdruck | hPa |
| Windgeschwindigkeit | m/s |
| Relative Luftfeuchte | % |
| Sonnenscheindauer | h |
| Globalstrahlung | J/cm² |
| Höhe ü.d. Meeresspiegel | m |

## WINTERSPORTMELDUNGEN

### aus der DDR von heute 08h

| Ort | Höhe über dem Meeresspiegel | Schneehöhe | Sportmöglichkeiten |
|---|---|---|---|
| Schmücke | 940 | 15 | stellenw. |
| Fichtelberg | 1210 | 20 | stellenw. |
| Tellerhäuser | 920 | 11 | stellenw. |
| Oberwiesenthal | 900 | 15 | stellenw. |

| Ort | Höhe über dem Meeresspiegel | Schneehöhe | Sportmöglichkeiten |
|---|---|---|---|
| | | | |

### aus dem Ausland von heute 08h

| Ort | Höhe über dem Meeresspiegel | Schneehöhe | Sportmöglichkeiten |
|---|---|---|---|
| Churanov | 1120 | 10 | Weitere |
| Sniezka | 1600 | 37 | Angaben |
| Praded | 1490 | 29 | liegen |
| Lysa Hora | 1320 | 22 | nicht |
| Kasprowy w. | 1990 | 44 | vor! |
| Virful-Omu | 2500 | 30 | |
| Rarau | 1540 | 13 | |
| Cherni Vrah | 2292 | 73 | |
| Snejanka | 1930 | 50 | |
| Botev Vrah | 2389 | 35 | |
| Mourgash | 1692 | 32 | |

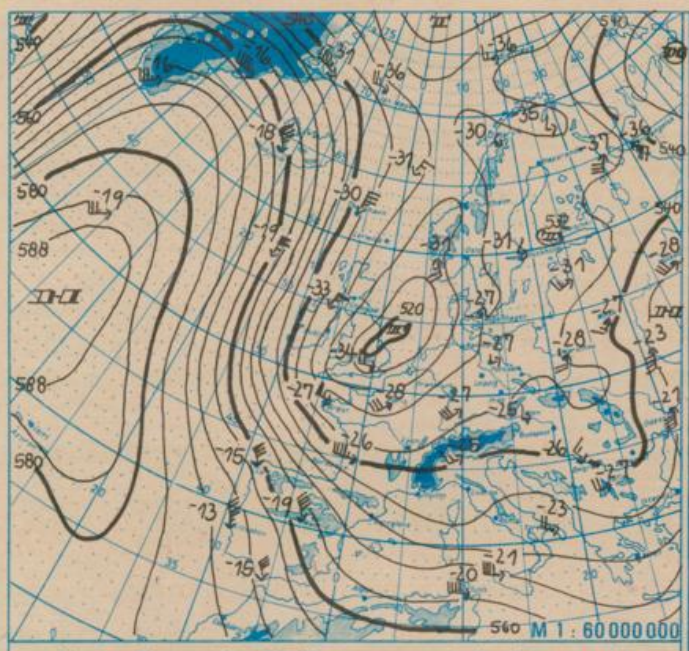


Absolute Topographie 500 hPa in geopotentiellen Dekameter 01h

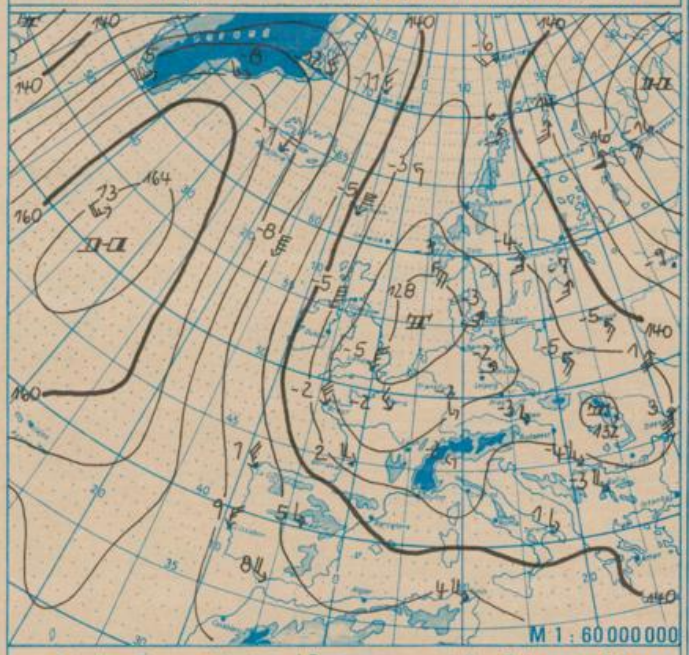


Absolute Topographie 850 hPa in geopotentiellen Dekameter 01h

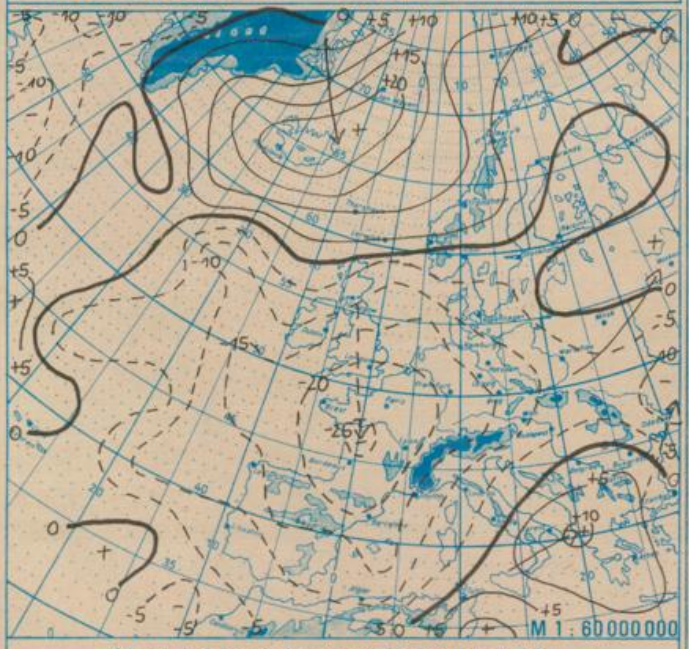


24 std. Luftdruckänderung seit Vortag 01h in hPa

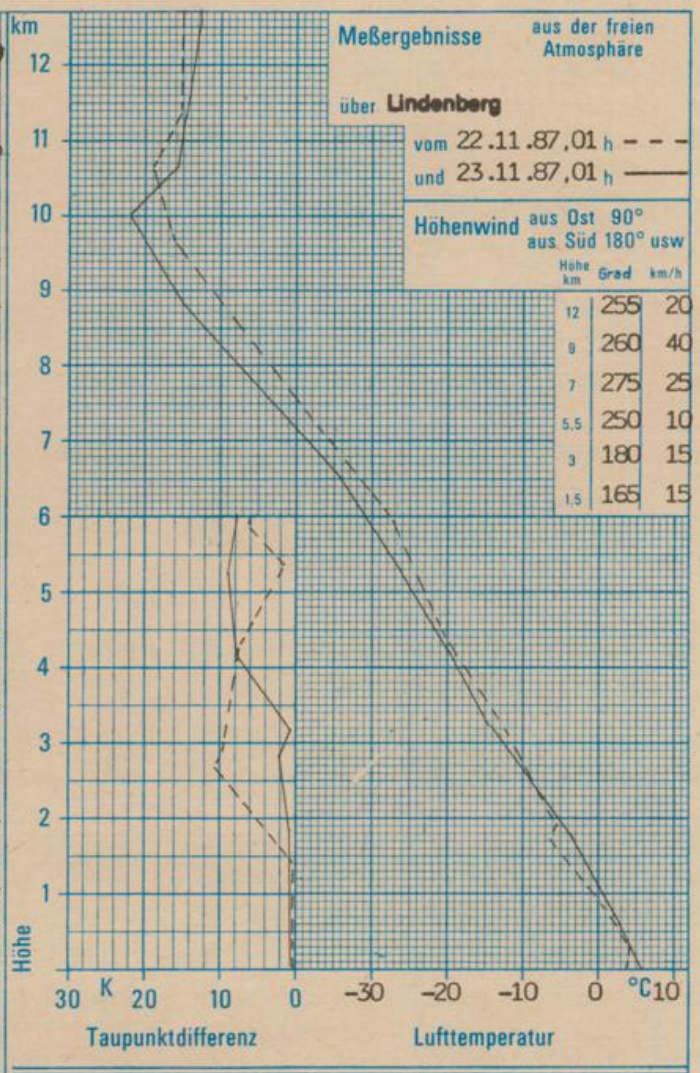


## WETTERLAGE UND WETTERENTWICKLUNG

Erwartungsgemäß haben sich die Strömungsverhältnisse über Mitteleuropa umgestellt. Der Schwerpunkt des tiefen Druckes hat sich in den letzten 24 Stunden vom südlichen Nordmeer südwärts zur Nordsee verlagert. Damit stellt sich in der unteren und mittleren Troposphäre über Mitteleuropa eine Süd- bis Südostströmung ein. Großräumig werden sich diese Strömungsbedingungen zunächst bis Mitte der Woche kaum ändern. In höheren Luftschichten wird wärmere Luft herangeführt. Dabei ist zu erwarten, daß sich die Niederschlagstätigkeit erneut erhöht. Diese Prozesse könnten noch zusätzlich durch die Bildung eines Teiltiefs über dem westlichen Mittelmeer intensiviert werden. Dies kann besonders im Alpenraum zu ergiebigeren Niederschlägen führen.

Gegen Ende der Woche wird sich der Schwerpunkt des hohen Druckes, der zur Zeit über dem mittleren Nordatlantik liegt, nach Westeuropa verlagern. Über Mitteleuropa würde sich dann die Strömung auf nördliche Richtungen umstellen und die Zufuhr kälterer Luft aus dem skandinavischen Raum einleiten.

Sum.

I/16/61

Lizenznummer 787 des Presseamtes beim Vorsitzenden des Ministerrates der DDR