

Täglicher Wetterbericht

des
Meteorologischen und Hydrologischen Dienstes
der
Deutschen Demokratischen Republik

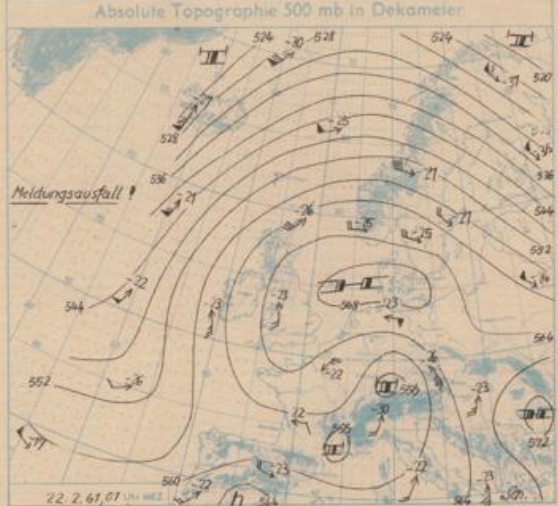
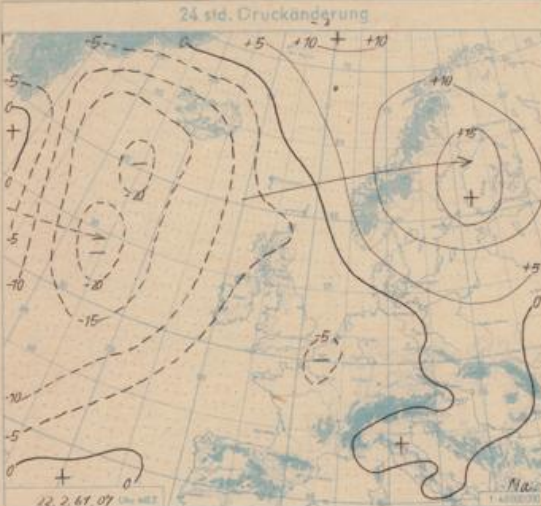
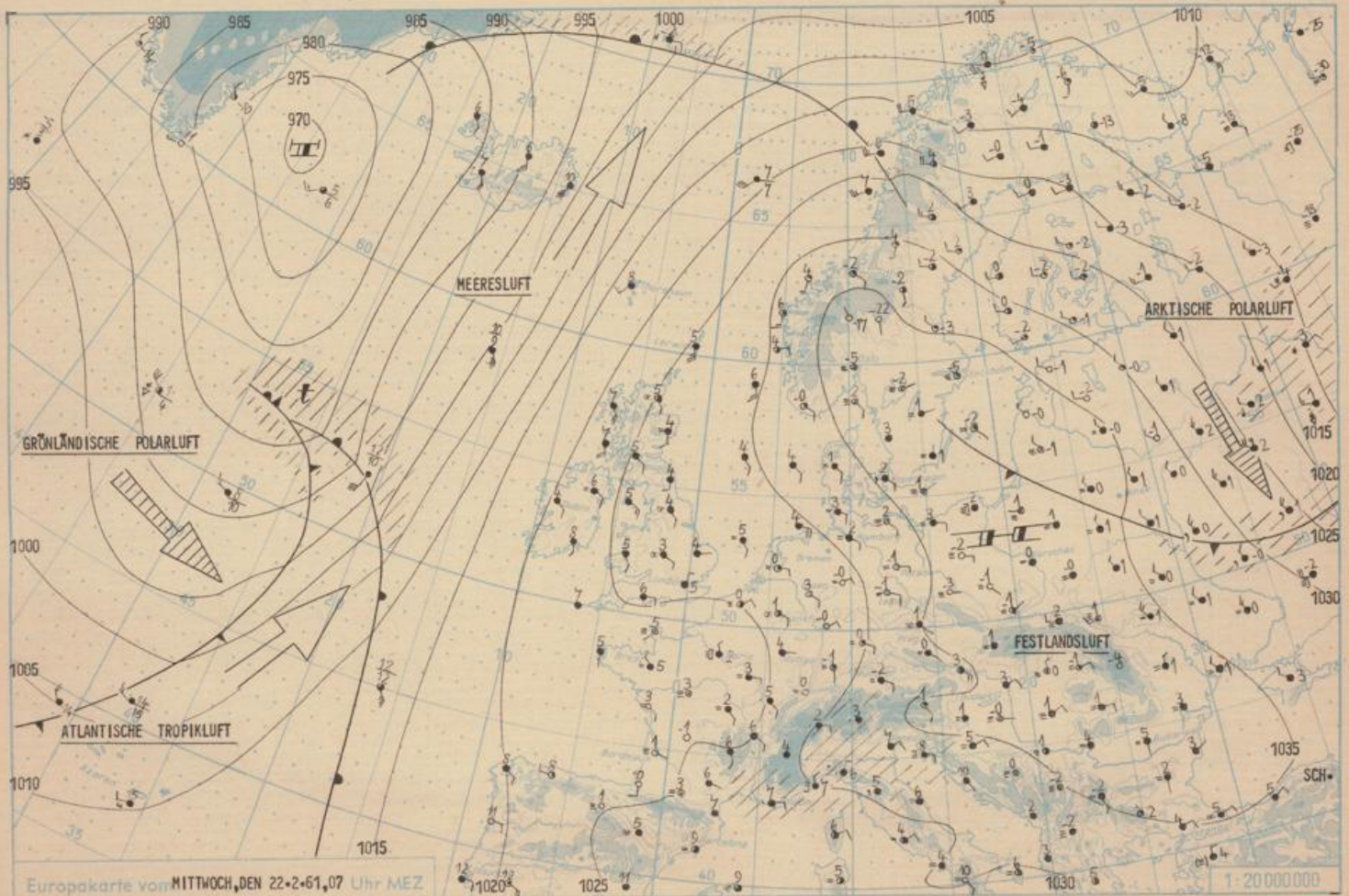
Herausgeber: Mitteldeutsche Wetterdienststelle Leipzig
Leipzig O 27, Linnestraße 169 - Fernruf 81875, 81814.

Dieser Bericht erscheint täglich, nur im Postbezug erhältlich.
Monatsgebühr DM 4,- (einschl. Zustellungsgebühr und sämtlicher Beilagen).
Nachdruck, auch auszugsweise, ohne Genehmigung nicht gestattet.
Bei unregelmäßiger Lieferung sind Beschwerden an das Zustellpostamt zu richten.

Postversandort: Leipzig 15. Jahrgang Mittwoch, den 22. Februar 1961 Nummer: 53 Beilage Nr.: ---

Beobachtungsergebnisse aus dem Gebiet der DDR: Jahreszusammenfassung 1960 Teil II

Station	Seehöhe (m)	Lufttemperatur in °C					Relative Luftfeuchtigkeit in %	Wolkenbedeckung und in Zehnteln	Sonnenzeit mittlere tägliche Dauer in Std.	Niederschlag			Zahl der Tage mit								
		Mittel	Abw. v. Normal	Maximum	Datum	Minimum				Datum	Summe in mm	% des Normal	höchste Tagesmenge	Datum	Niederschlag > 0,1 mm	Schneedecke	Frost	Eis	Sturmtage	keine Tage	
LE INFELDE	354	7,6	+0,4	28,6	30.7.	-18,6	16.1.	83	7,6	3,8	743	106	31,9	16.5.	213	123	58	92	27	8	.
ERFURT-8 INDESLIBEN	314	8,0	+0,3	30,7	30.7.	-24,4	15.1.	81	7,0	4,2	622	124	39,1	20.5.	210	109	50	88	29	14	.
ARTERN	164	8,7	+0,1	31,1	30.7.	-20,3	15.1.	80	7,1	3,8	509	115	24,5	20.5.	183	101	41	84	23	23	1
ASCHERSLEBEN	141	8,8	+0,2	30,2	30.7.	-18,8	15.1.	79	6,8	3,9	531	108	41,8	17.5.	158	98	43	79	20	20	1
HALLE-KRÖLLWITZ	111	9,1	+0,6	31,4	26.8.	-17,0	15.1.	78	6,9	4,1	498	105	32,0	8.6.	175	100	39	70	20	26	3
WITTENBERG	104	8,8	+0,4	33,2	27.8.	-20,2	15.1.	79	7,3	4,3	620	114	21,1	18.5.	192	112	38	71	20	24	4
LEIPZIG-MOCKAU	128	8,9	+0,4	31,6	27.8.	-19,7	15.1.	79	7,1	3,9	569	102	28,1	2.8.	188	104	39	80	21	26	3
TOTGAU	80	8,8	+0,2	33,7	27.8.	-21,7	15.1.	81	6,7	4,4	562	104	27,0	18.10.	175	104	31	70	17	26	3
DOBERLUG-KIRCHHAHN	97	8,6	+0,1	34,2	27.8.	-21,2	15.1.	81	6,9	4,5	586	97	23,8	18.5.	181	103	19	84	17	28	5
SCHWARZE PUMPE	120	9,1	(+0,6)	33,9	27.8.	-20,2	15.1.	80	6,8	-	566	85	30,5	8.10.	168	106	24	77	19	31	5
COTTBUS	71	8,9	+0,1	34,9	27.8.	-19,2	15.1.	80	6,6	4,4	508	87	21,5	8.10.	185	105	28	82	20	33	6
KALTENBORDE IM	487	7,0	+0,5	27,9	26.8.	-22,0	15.1.	83	7,7	3,7	710	92	33,4	13.10.	207	124	68	105	40	10	.
BAD LIEBENSTEIN	330	7,8	+0,7	28,8	26.8.	-22,2	15.1.	79	7,5	3,4	939	132	72,6	1.8.	219	139	51	97	24	12	.
SUNNEBERG	626	6,4	+0,5	28,1	26.8.	-14,4	15.1.	83	7,6	3,6	852	83	33,0	13.10.	215	144	78	103	50	8	.
JENA	155	9,3	+0,7	32,5	30.7.	-21,5	15.1.	76	7,3	3,0	656	114	28,1	17.10.	183	117	30	76	17	32	5
GERA	300	8,1	+0,4	29,6	30.7.	-21,2	15.1.	81	7,2	4,1	638	110	38,3	8.10.	203	113	57	85	29	14	.
PLAUDEN	407	7,5	+0,5	31,7	27.8.	-23,3	15.1.	80	7,1	3,7	655	100	39,5	3.8.	196	122	72	99	31	18	2
KARL-MARX-STADT	357	8,1	+0,6	31,0	27.8.	-19,4	7.2.	81	7,0	4,1	819	116	36,7	8.10.	194	130	57	91	26	13	2
WAHNSDORF	246	8,6	+0,2	32,0	27.8.	-15,7	15.1.	79	6,8	4,4	658	100	33,1	18.10.	192	112	48	74	21	21	3
DRESDEN-PILLNITZ	120	9,3	+0,3	32,9	27.8.	-18,7	15.1.	75	7,1	4,2	744	110	34,0	16.10.	193	120	38	75	16	26	3
GÖRLITZ	237	8,1	+0,2	32,8	27.8.	-18,9	15.1.	80	7,0	4,6	635	90	34,4	14.8.	190	121	44	92	29	17	3
BROCKEN	1142	2,8	+0,2	21,3	30.7.	-17,1	13.1.	90	8,6	3,2	1694	114	68,9	5.12.	287	233	166	168	90	.	.
GR.-INSELBERG	914	4,4	+0,2	24,1	26.8.	-15,8	14.15.1.	89	7,8	3,3	1246	98	73,4	13.10.	234	173	112	126	74	.	.
FICHELBERG	1213	2,8	0,0	23,9	27.8.	-16,9	13.1.17.2.	89	7,7	3,9	1123	103	34,4	2.8.	248	167	189	165	84	1	.
GEISINGBERG	823	5,1	+0,1	25,5	27.8.	-14,8	15.1.	85	7,4	4,3	903	103	37,7	16.10.	225	148	127	124	65	2	.



Wetterlage und Wetterentwicklung: Auch am Dienstag bestimmte das mit seinem Zentrum über dem südöstlichen Teil Europas liegende Bodenhoch unser Wettergeschehen. Bei Tagestemperaturen zwischen 6 und 10 Grad war es teils stark bewölkt, teils heiter, nur in den nördlichen Bezirken kam es zu gefingfügigen Niederschlägen. Das im Vorbericht erwähnte Höhentief ist inzwischen nach dem südöstlichen Mitteleuropa gezogen, so daß in der Nacht zum Mittwoch in der Höhe eine südöstliche Strömung entstand. Die damit in Verbindung stehende Kaltluftzufuhr führte zu einem allgemeinen Bewölkungsrückgang und zu einem Absinken der Temperaturen in der freien Atmosphäre. Durch die verstärkte Ausstrahlung bedingt traten nachts leichte Fröste auf. Das atlantische Wettergeschehen zeigt weiterhin eine Steuerung von Südwesten nach Nordosten. Der Druckfall der einzelnen Zyklogen greift nunmehr auf das Festland über, wobei sich die südöstliche Bodenströmung noch etwas verstärkt und damit etwas trockenere Luft in unser Gebiet gelangt.

Vorhersage für Donnerstag, ausgegeben am Mittwoch um 11 Uhr: Bei schwachen bis mäßigen Südostwinden heiter, ztw. wolkig und niederschlagsfrei. Tagestemperaturen 5 bis 10 Grad, nachts verbreitet leichter Frost. Im Bergland oberhalb 700 m anhaltend leichter Frost.

Weitere Aussichten: Noch keine durchgreifende Änderung.

Wintersportwetterbericht: Bei anhaltendem Frostwetter, aber nur geringer Niederschlagsneigung ist vorerst mit keiner Besserung der derzeitigen geringen Sportmöglichkeiten zu rechnen.

Sch.