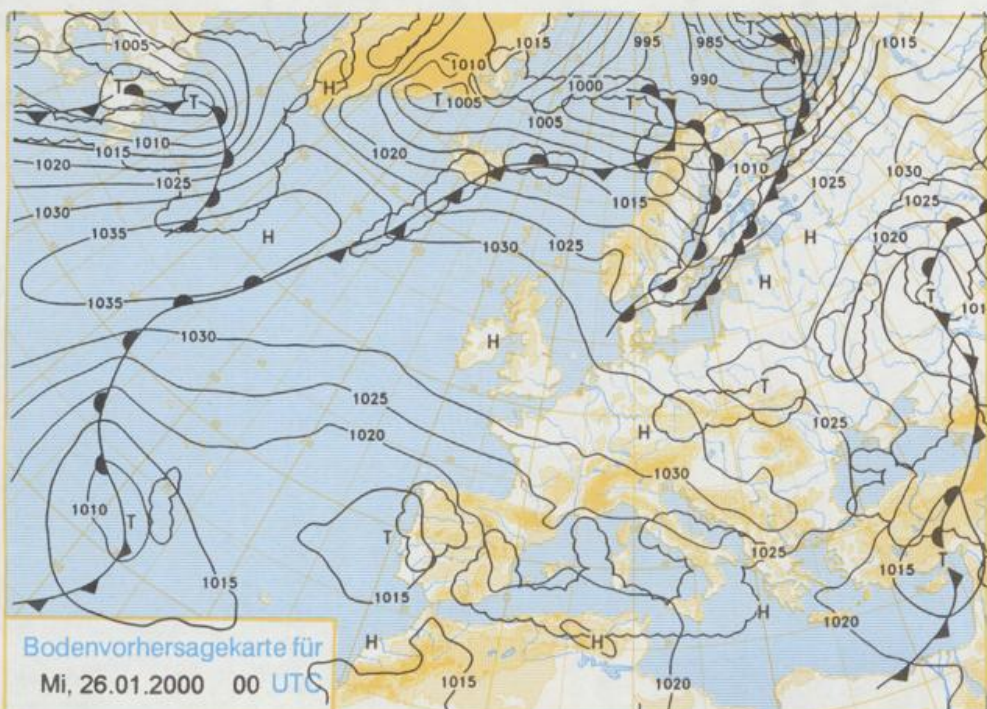


Stereographische Projektion 1 : 60 000 000 60°N



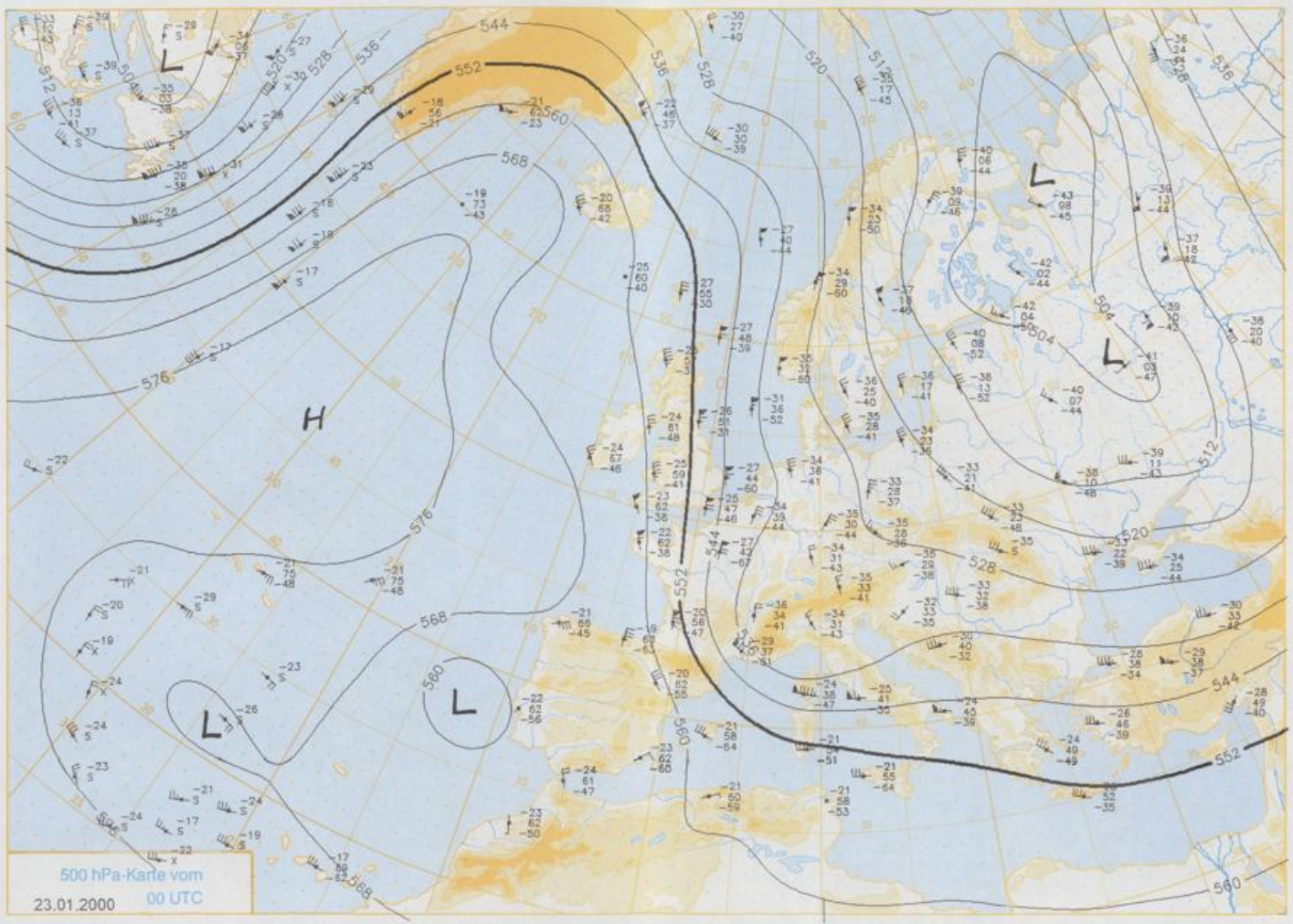
Deutschland-Vorhersage für Dienstag, 25.01.00

Über Deutschland erstreckt sich eine Hochdruckbrücke zwischen dem ostatlantischen und dem russischen Hoch. An ihrer Nordseite streift die Okklusion eines Eismeertiefs das Küstengebiet. Im Verlauf des Nachmittags bildet sich über Weißrussland ein Randtief, dessen Hebungsvorgänge bis in die Osthälfte Deutschlands ausgreifen.

Nach meist klarer Nacht mit Temperaturen meist zwischen -8 und -15°C wird am Tage zunächst allgemein heiteres Wetter erwartet. Im Norden zieht jedoch bald dichte Bewölkung auf, aus der vereinzelt auch ein paar Schneeflocken fallen. Auch im Osten bewölkt sich der Himmel im Laufe des Vormittags, und am Abend schneit es dann im Norden und Osten, z.T. schauerartig verstärkt. In den anderen Gebieten bleibt das Wetter freundlich. Die Tageshöchsttemperaturen bewegen sich zwischen -8°C im Südosten und 1°C an der Nordsee. Der Wind ist allgemein schwach, an der Küste und im Nordosten frischt er am Nachmittag mäßig auf.

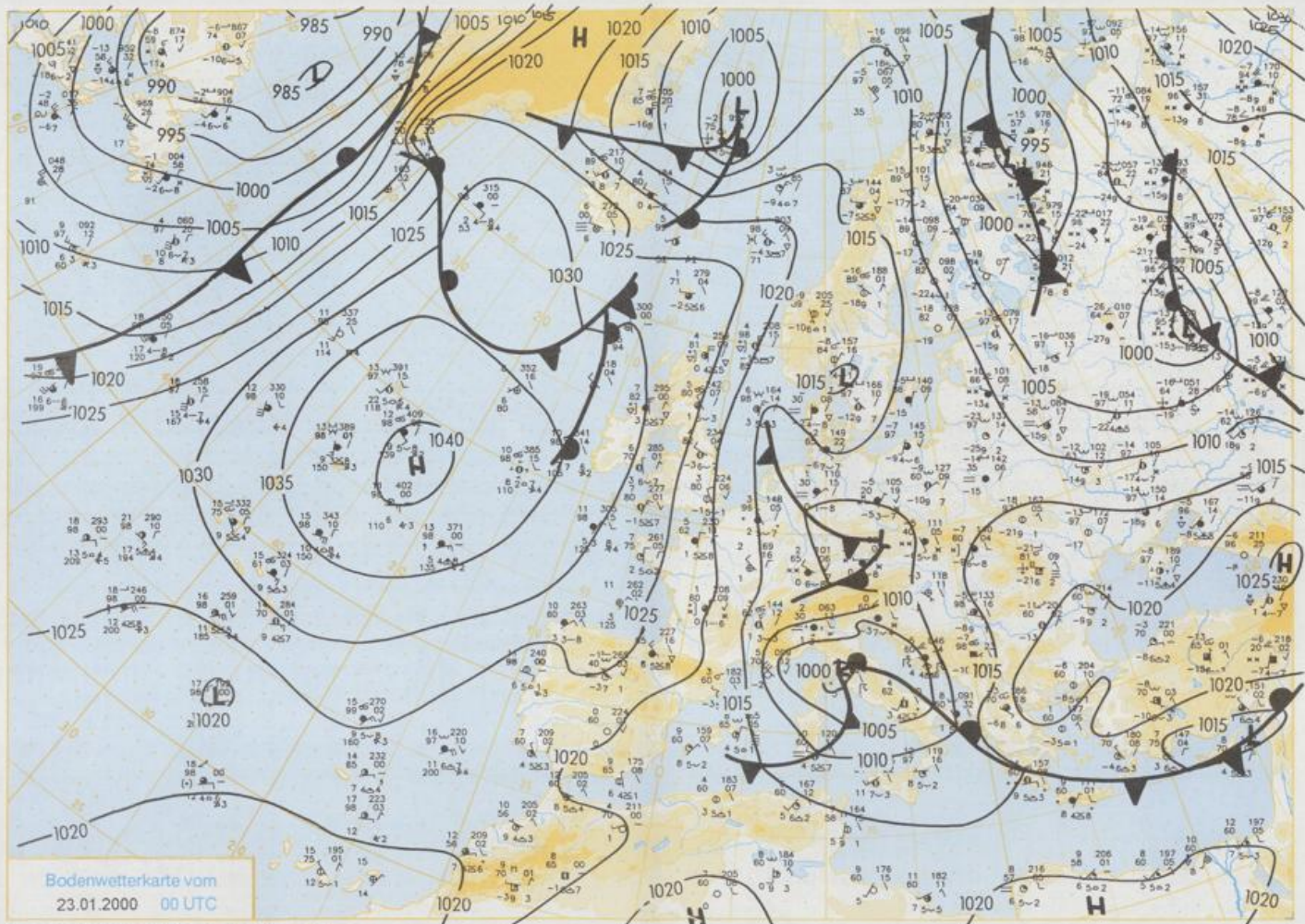
Weitere Aussichten für Mittwoch, 26.01.00

Meist stark bewölkt und vor allem im Norden zeitweise Schneefall. Im Nordwesten leichter Temperaturanstieg.



500 hPa-Karte vom
23.01.2000 00 UTC

Stereographische Projektion 1 : 30 000 000 60°N



Stereographische Projektion 1 : 30 000 000 60°N

Wettermeldungen von Sonntag, dem 23. Januar 2000 06 UTC

Station	Bar.-höhe (m)	Luftdr. red. NN (hPa)	Wetter	Wind km/h	Deutschland					Sonne Vort. Std.	RR 24h mm	Schnee höhe cm	Extremwerte der Lufttemperatur in der Dekade vom 21.01. bis 31.01.						
					Luft 2 m	Taufpunkt	Temperaturen (Grad C)		Nacht 2 m				5 cm	Tmax Datum	Tmin Datum				
							Max Vortag	Mittel											
Helgoland	8 1016,3		Schneefall	E	29	-0,8	-5,7	5,5	2,8	0,9	-1		1953	9,9	25,01.1990	-9,1	31,01.1956		
List / Sylt	29 1017,6		Schneefall	SE	7	-2,5	-3,9	3,8	0,9	-2,8	-3		1937	9,0	22,01.1993	-21,2	26,01.1942		
Leck	17 1017,5		leicht bew.	N	4	-2,3	-4,2	0,9	0,0	-2,4	-3	0,3	Re	1974	10,2	31,01.1990	-15,8	30,01.1987	
St.P.-Ording	11 1016,5		stark bew.	E	11	-2,1	-7,6	3,3	1,2	-2,1	-3	0,1	2	1951	9,0	22,01.1993	-14,2	30,01.1987	
Schleswig	48 1017,4		wolkig	E	4	-2,8	-8,2	0,9	-0,6	-2,8	-4		3	1947	10,6	31,01.1990	-14,5	30,01.1987	
Kiel	31 1016,9		leicht bew.	ESE	4	-2,9	-6,5	0,3	-1,6	-3,8	-5		1	1940	11,6	22,01.1993	-20,8	27,01.1942	
Westermarckd.	9 1016,7		leicht bew.	SSE	4	-3,5	-7,7	-0,4	-2,2	-4,1	-8		0,4	2	1948	9,7	22,01.1959	-14,4	30,01.1987
Arkona	42 1017,1		leicht bew.	SW	14	-5,9	-7,1	-1,0	-2,2	-5,9	-8	1,5	0,0	5	1951	9,7	22,01.1993	-14,8	31,01.1956
Norderney	16 1015,1		Schneefall	E	14	-0,9	-2,0	5,4	3,6	0,9	-1	1,1	1	1947	11,0	22,01.1993	-11,2	31,01.1956	
Bremerhaven	11 1015,4		stark bew.	ESE	18	-1,5	-5,3	4,8	2,4	-1,6	-2		6	1949	12,0	31,01.1990	-14,4	31,01.1956	
Cuxhaven	12 1015,9		stark bew.	ESE	25	-1,7	-6,6	4,8	1,5	-1,9	-2		6	1948	11,5	22,01.1993	-12,1	27,01.1961	
Hamburg/Flugh.	15 1016,2		stark bew.	ENE	7	-4,7	-8,7	1,3	-0,2	-4,9	-6		3	1891	12,5	27,01.1983	-22,8	22,01.1940	
Lübeck	15 1016,1		leicht bew.	E	7	-9,3	-11,1	0,2	-2,8	-9,3	-14		2	6	1890	12,4	22,01.1993	-21,9	23,01.1942
Boltenhagen	17 1016,6		leicht bew.	SE	7	-5,7	-8,7	-0,7	-2,2	-5,8	-9		3	1951	12,4	22,01.1993	-14,9	27,01.1961	
Schwerin	68 1016,9		leicht bew.	E	7	-6,3	-9,0	-1,2	-3,0	-8,8	-13		4	8	1947	12,2	27,01.1983	-17,7	30,01.1987
Warnemünde	10 1016,2		leicht bew.	SSE	4	-5,1	-8,8	-1,0	-2,8	-5,7	-9		1	2	1951	12,0	22,01.1993	-15,7	30,01.1987
Teterow	50 1018,8		XX	still		-10,0	-11,0	-1,7	-4,3	-10,4	-15	0,2	0,4	1	1947	12,4	27,01.1983	-19,1	31,01.1954
Berth	7 1018,4		leicht bew.	SSE	4	-7,9	-9,5	-1,4	-3,9	-9,1	-11		0,0	1	1967	12,3	26,01.1977	-17,4	21,01.1987
Greifswald	6 1016,7		wolkig	still		-8,9	-10,0	-1,6	-5,5	-9,1	-13	1,8		2	1951	12,2	27,01.1983	-19,0	30,01.1954
Uckermünde	7 1016,5		wolkenlos	SW	4	-10,6	-11,3	-1,1	-4,9	-11,2	-17	2,6	0,0	8	1951	12,7	27,01.1983	-24,7	31,01.1963
Emden	5 1014,8		Schneefall	NE	14	-0,7	-1,1	5,9	3,4	0,8	-1	0,9	3	1	1947	11,9	27,01.1983	-16,0	22,01.1963
Oldenburg	20 1015,1		Schneefall	E	18	-1,8	-2,6	5,7	3,0	-1,8	-2	0,8	4	Re					
Bremen/Flugh.	5 1014,8		stark bew.	E	18	-1,9	-3,3	3,7	1,8	-1,9	-2		3	3	1890	13,4	31,01.1975	-21,6	27,01.1942
Soltau	78 1015,7		wolkig	E	11	-4,6	-6,2	1,3	0,2	-4,7	-5		5	3	1948	12,5	27,01.1983	-20,1	31,01.1963
Boizenburg	46 1016,6		leicht bew.	ENE	11	-7,2	-9,8	0,4	-1,7	-7,2	-9		3	7	1951	12,1	22,01.1993	-17,4	31,01.1963
Lüchow	18 1015,9		wolkig	NNE	7	-8,0	-9,2	1,4	-0,8	-8,6	-10		4	2	1955	13,5	27,01.1983	-22,7	31,01.1963
Seehausen/Aitm.	23 1015,8		leicht bew.	NNE	4	-11,6	-13,2	-0,3	-1,9	-11,6	-20		5	7					
Marnitz	85 1016,8		leicht bew.	NNW	4	-10,2	-11,7	-1,4	-3,7	-10,9	-21		4	5	1951	12,0	27,01.1983	-21,6	31,01.1956
Neuruppin	39 1016,0		leicht bew.	NE	14	-7,7	-10,2	-1,2	-2,8	-7,7	-9		2	4	1958	13,5	27,01.1983	-23,1	31,01.1963
Neubrandenburg	80 1016,7		leicht bew.	NE	11	-9,1	-10,5	-1,8	-4,8	-9,2	-14	0,1	0,0	3					
Angermünde	55 1016,1		leicht bew.	N	7	-10,4	-11,5	-2,2	-4,5	-10,4	-13	1,9	0,0	5	1951	13,8	27,01.1983	-24,6	31,01.1963
Lingen	26 1013,5		Schneefall	NE	7	0,6	0,5	5,7	4,1	0,6	2	0,4	5		1951	13,0	31,01.1990	-17,6	22,01.1963
Münst.-Osn./Flugh.	53 1012,7		Schneeregen	NE	11	0,7	0,5	5,5	4,1	0,7	0	0,1	4						
Osnabrück	97 1012,9		Schneefall	E	11	-0,2	-0,3	5,6	3,5	-0,2	-0	0,2	12		1953	12,6	24,01.1960	-17,5	31,01.1963
Diepholz	43 1013,7		Schneefall	E	11	-1,1	-1,6	3,6	2,6	-1,1	-1		6	Fl	1952	13,2	27,01.1983	-18,8	31,01.1963
Bad Salzuflen	139 1012,9		Schneefall	ENE	11	-1,1	-1,8	2,4	0,6	-1,1	-1		16	2	1935	13,4	27,01.1983	-28,0	27,01.1942
Hannover/Flugh.	59 1014,3		wolkig	ENE	22	-2,8	-4,9	3,0	1,6	-2,8	-3		6		1936	13,4	27,01.1983	-24,8	22,01.1940
Braunschweig	88 1015,1		stark bew.	ENE	11	-4,7	-6,4	1,9	0,3	-4,8	-5		5	1	1891	15,3	28,01.1944	-23,6	27,01.1942
Gardelegen	48 1015,3		leicht bew.	NE	7	-7,9	-9,4	1,3	-1,0	-7,9	-9		5	5	1947	14,1	27,01.1983	-24,4	31,01.1963
Magdeburg	100 1015,6		leicht bew.	NNE	7	-6,8	-8,5	1,9	-0,5	-6,6	-8		5	2	1947	13,3	27,01.1983	-21,3	31,01.1963
Potsdam	49 1015,3		leicht bew.	ENE	11	-9,3	-10,3	-1,4	-2,8	-9,4	-18		4	7	1893	13,8	22,01.1993	-22,2	27,01.1942
Berlin-Temp.	104 1014,8		leicht bew.	NE	11	-8,8	-11,0	-1,7	-3,4	-9,1	-0		2	7	1876	14,1	27,01.1983	-21,0	26,01.1942
Lindenberg	104 1014,7		leicht bew.	NE	14	-9,3	-11,3	-2,6	-4,0	-9,4	-12		3	9	1947	13,0	27,01.1983	-22,7	31,01.1963
Manschnow	16 1014,8		leicht bew.	ENE	4	-11,8	-13,3	-2,1	-4,8	-11,8	-17	1,4	0,0	8					
Düsseldorf/Flugh.	41 1012,5		bedeckt	NNW	18	2,9	1,3	5,4	4,1	2,9	3	0,2	5		1970	13,7	25,01.1990	-14,6	30,01.1976
Bocholt	24 1012,9		Schneeregen	N	11	2,4	0,2	5,9	4,2	2,3	2	0,5	2		1947	13,0	23,01.1995	-16,7	28,01.1976
Essen	161 1012,8		stark bew.	N	14	2,1	1,1	4,5	3,5	2,0	2		4		1935	12,8	25,01.1990	-24,0	27,01.1942
Lüdenscheid	392 1011,4		Schneeregen	NE	4	0,6	-0,2	1,6	0,8	0,6	3		10	1					
Kahler Asten	859		Schneesch.	N	11	-2,7	-3,0	-1,9	-2,1	-2,7	-3		8	32	1955	12,2	21,01.1974	-23,3	31,01.1956
Bad Lipsprunge	158 1012,5		Sprühregen	NE	14	-0,5	-1,2	2,1	1,2	-0,5	-0		16		1951	12,7	27,01.1983	-20,4	31,01.1963
Kassel	233 1011,9		bedeckt	NNE	14	-0,3	-1,1	2,1	0,7	-0,3	-1		2	1951	12,2	27,01.1983	-18,6	31,01.1963	
Göttingen	171 1012,4		stark bew.	N	14	-0,8	-1,8	1,9	1,4	-0,9	-1		5		1947	12,5	26,01.1995	-23,7	31,01.1963
Leinefelde	356 1012,6		bedeckt	ENE	18	-2,7	-2,7	0,6	0,2	-2,7	-3		3	5	1957	11,5	27,01.1983	-23,1	31,01.1963
Braunlage	610 1013,4			ENE	4	-6,2	-6,9	-1,0	-1,6	-8,2	-3		9		1936	12,8	29,01.1959	-23,1	26,01.1942
Brocken	1153		in Wolken	ENE	29	-9,3	-10,5	-4,2	-4,8	-9,3	-10		10	100	1951	14,0	29,01.1958	-26,6	31,01.1956
Artern	166 1013,4		Schn.Gries.	NE	22	-3,0	-4,5	2,0	1,2	-3,0	-3		2		1954	12,3	27,01.1983	-21,8	31,01.1963
Leipzig/Flugh.	149 1013,4		stark bew.	NE	22	-4,3	-5,7	1,3	0,2	-4,3	-4		5	3	1951	13,4	22,01.1993	-21,8	31,01.1963
Wittenberg	106 1014,2		leicht bew.	NNE	11	-7,8	-9,3	0,7	-1,4	-7,8	-10		5	4	1951	12,9	22,01.1959	-22,3	31,01.1963
Oschatz	152 1013,2		Schn.Sterne	NE	18	-4,5	-5,6	1,4	-0,1	-4,5	-4		3	2					
Dresden/Flugh.	232 1012,7		Schn.Sterne	NNE	18	-5,5	-6,9	-0,2	-2,2	-5,6	-5		2	6	1917	14,1	22,01.1959	-21,4	27,01.1942
Doberlug-Kir.	100 1014,0		wolkig	NE	14	-7,3	-8,7	0,7	-1,5	-7,3	-8		3	3	1951	13,8	22,01.1993	-25,4	31,01.1963
Cottbus	70 1013,9		leicht bew.	ENE	11	-7,9	-9,7	-1,4	-3,2	-7,9	-11		3	7	1951	14,0	27,01.1983	-25,5	31,01.1963
Görlitz	240 1011,7		Schneefall	NE	22	-6,4	-7,9	-2,3	-3,4	-6,4	-6		1	7	1951	14,3	27,01.1983	-23,2	28,01.1954
Aachen	205 1012,9		Regen	NNW	11	2,5	2,5	4,2	3,2	2,5	1		5		1891	15,9	30,01.1967	-19,2	27,01.1942
N																			