

Amtsblatt des Deutschen Wetterdienstes

D 7311 A
ISSN 0936-5818
Schutzgebühr monatlich DM 30,25
einschließlich Versandkosten,
Einzelpreis DM 1,25
zuzüglich Versandkosten

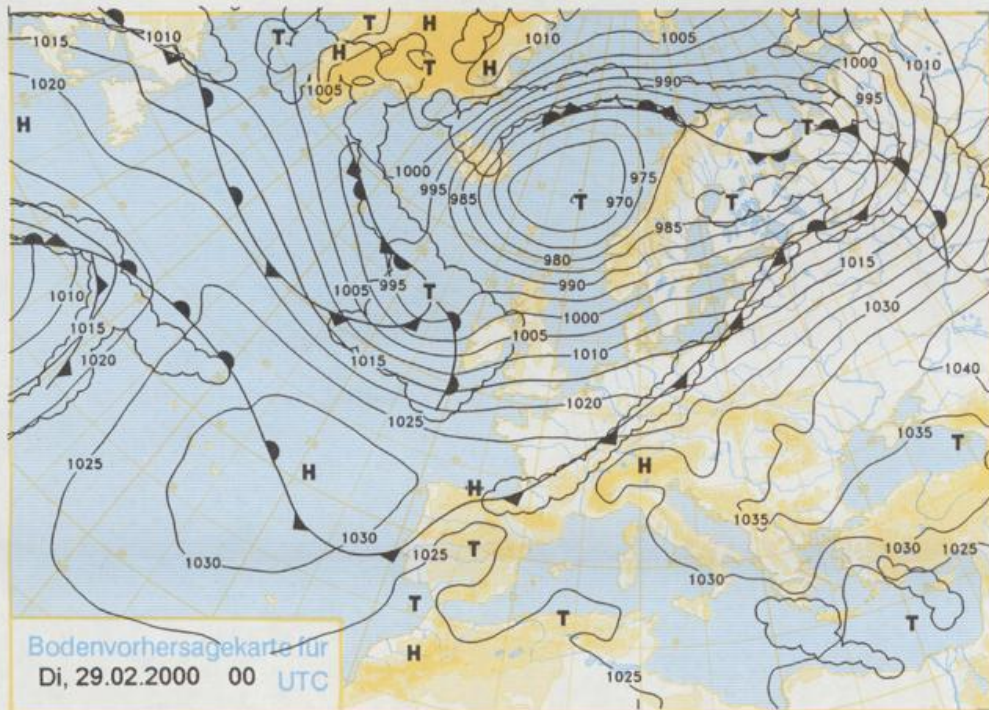
Druck und Verlag: Deutscher Wetterdienst
Frankfurter Straße 135, 63067 Offenbach
Postanschrift: 63004 (Postfach), Telefon: (069) 80 62 - 42 83
Telefax: 4152871, Telefax: (069) 80 62 - 41 23
LZB: BLZ 505 000 00 Kto.-Nr.: 505 01004

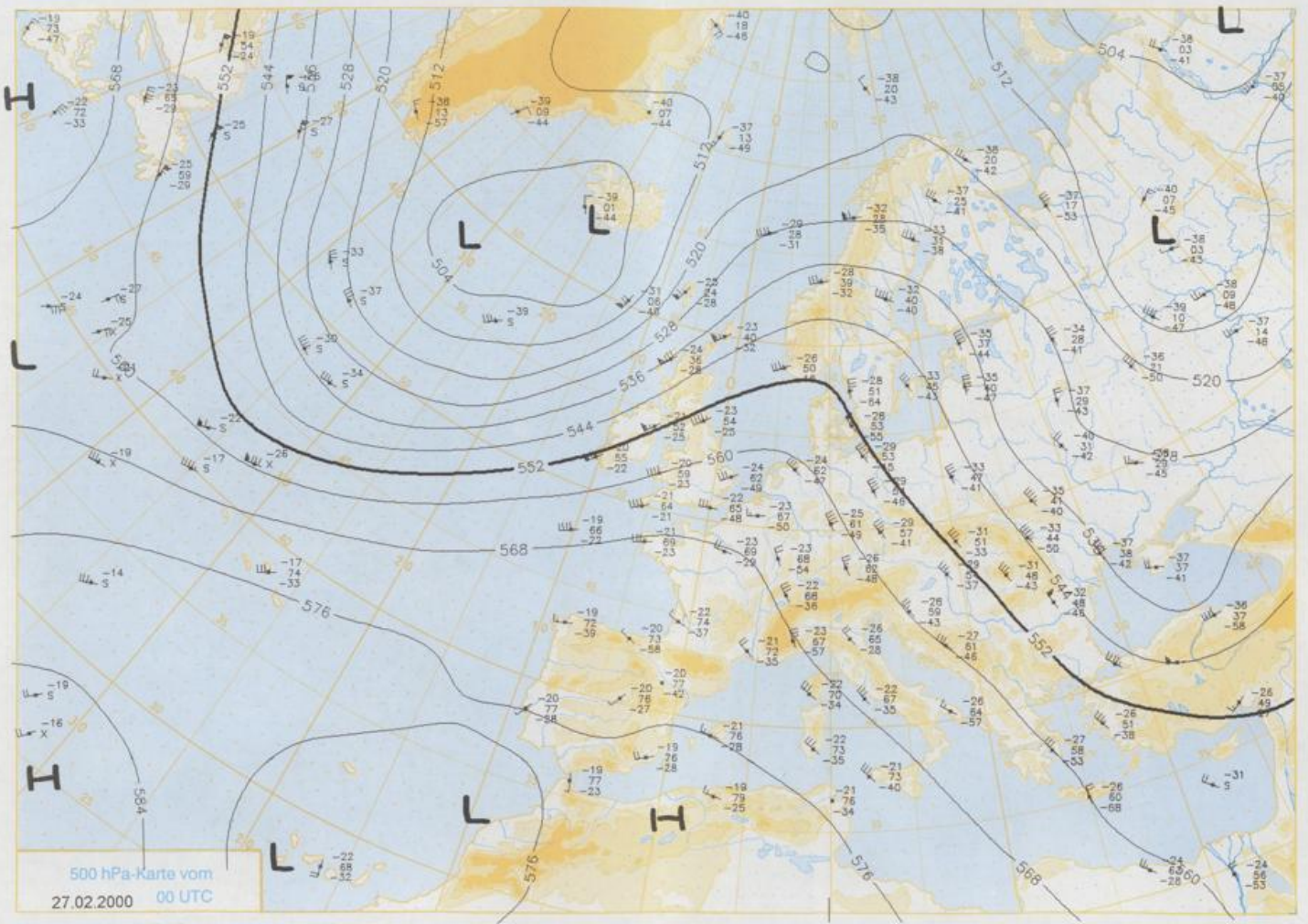
Erscheint täglich; nur Postbezug

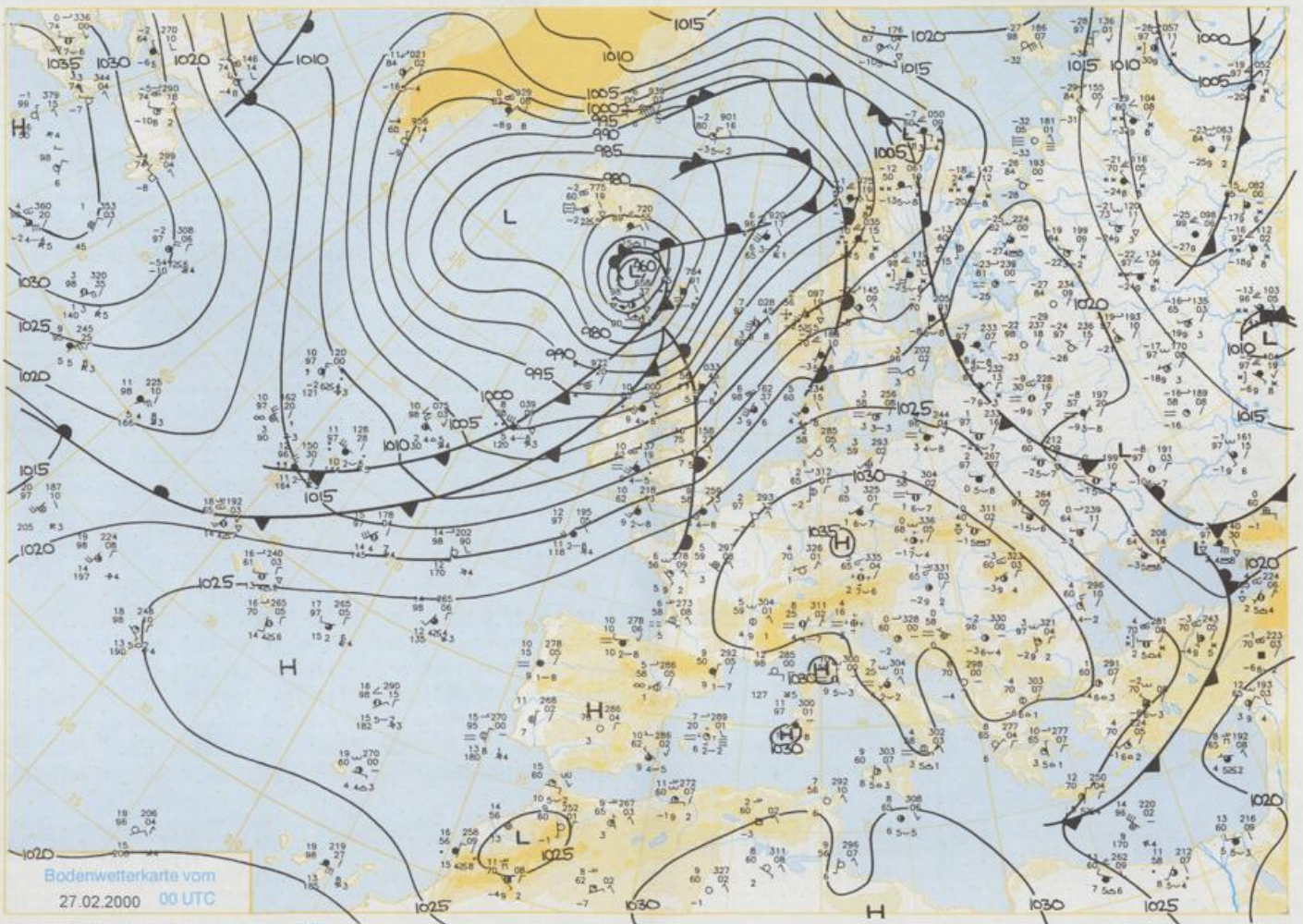
Jahrgang 2000

Sonntag, den 27. Februar

Nummer: 58







Wettermeldungen von Sonntag, dem 27. Februar 2000 06 UTC

Station	Bar.- höhe (m)	Luftdr. red.NN (hPa)	Wetter	Wind	Temperaturen (Grad C)					Sonne Vort. Std.	RR 24h mm	Schnee höhe cm	Extremwerte der Lufttemperatur der Dekade vom 21.02. bis 29.02.					
					Luft 2 m	Tau- punkt	Max	Mittel Vortag	Min 2 m				Nacht 5 cm	in Tmax	Datum	Tmin	Datum	
																		km/h
Helgoland	8	1023.6	wolkig	S	43	4.1	0.8	6.6	5.5	4.0	3	6.3		1953	11.1	24.02.1990	-10.2	22.02.1956
List / Sylt	29	1022.6	leicht bew.	S	40	4.0	1.5	6.9	4.8	3.7	2	5.0		1937	10.9	24.02.1990	-13.7	21.02.1963
Leck	17	1024.4	leicht bew.	S	22	1.3	0.2	7.6	3.0	0.4	-2	2.9		1974	12.3	21.02.1990	-17.0	23.02.1986
St.P.-Ordning	11	1024.3	leicht bew.	S	25	3.1	1.3	6.9	4.7	3.1	2	6.3		1951	13.0	25.02.1961	-18.0	21.02.1963
Schleswig	48	1025.8	wolkig	S	14	0.5	-1.3	7.4	4.0	0.2	-1	0.6		1947	14.8	28.02.1959	-18.9	25.02.1958
Kiel	31	1026.2	leicht bew.	S	11	1.0	-0.1	8.2	4.4	0.9	0	1.3		1940	16.0	28.02.1959	-18.6	25.02.1958
Westermarkdf.	9	1026.5	leicht bew.	S	18	1.3	-0.1	5.5	4.3	0.4	-1	1.4		1948	14.5	28.02.1959	-18.5	25.02.1958
Arkona	42	1028.1	leicht bew.	SSW	22	0.8	0.1	5.1	4.7	0.2	-1	0.2		1951	15.6	21.02.1990	-16.6	22.02.1963
Norderney	16	1023.9	wolkenlos	S	22	1.8	-0.8	8.0	5.4	1.8	1	7.3		1947	14.2	25.02.1961	-12.2	22.02.1956
Bremerhaven	11	1026.0	wolkenlos	S	18	1.8	-1.1	8.8	5.3	1.3	-1	4.9		1949	15.1	25.02.1961	-16.5	25.02.1956
Cuxhaven	12	1025.7	leicht bew.	S	18	0.4	-1.9	8.6	5.8	0.4	-2	8.2		1946	16.4	28.02.1959	-18.2	24.02.1947
Hamburg/Flugh.	15	1027.5	leicht bew.	S	11	0.3	-1.5	9.3	4.6	-1.0	-4	2.3	0.0	1891	17.2	28.02.1959	-22.4	25.02.1956
Lübeck	15	1027.3	leicht bew.	S	7	-1.5	-2.4	8.6	3.8	-2.0	-6	0.6		1890	17.1	24.02.1990	-22.9	28.02.1929
Boitenhagen	17	1027.7	leicht bew.	S	11	-0.4	-1.5	8.0	4.7	-0.4	-2	0.8		1951	16.5	28.02.1959	-22.6	23.02.1958
Schwerin	68	1027.9	wolkenlos	S	7	0.5	-1.0	7.8	5.3	0.4	-3	0.5		1947	16.9	28.02.1959	-22.4	25.02.1958
Warnemünde	10	1027.3	wolkenlos	S	7	1.6	-0.6	8.9	5.7	1.6	-1	0.2		1951	17.0	21.02.1990	-18.3	23.02.1958
Tatarow	50	1028.7	xxx	S	18	-0.7	-1.3	6.2	4.8	-0.8	-3	0.0		1947	16.6	21.02.1990	-22.5	23.02.1958
Barth	7	1027.4	wolkenlos	S	4	0.2	-1.4	6.1	5.1	-0.3	-2	0.3	0.0	1967	17.6	21.02.1990	-17.1	21.02.1978
Greifswald	6	1028.5	wolkenlos	S	11	0.7	-0.2	7.3	5.7	0.6	-3	0.3		1951	17.7	21.02.1990	-17.2	23.02.1958
Ueckermünde	7	1029.3	leicht bew.	S	11	1.0	-0.4	7.4	5.3	1.0	-1	1.2		1951	17.6	21.02.1990	-25.8	23.02.1956
Emden	5	1024.6	leicht bew.	S	22	1.9	-0.8	9.2	4.4	1.3	-2	6.2		1947	15.2	25.02.1961	-20.0	25.02.1963
Oldenburg	20	1026.5	leicht bew.	S	14	0.8	-2.5	9.0	4.4	0.7	-1	5.3		1890	18.5	26.02.1900	-20.5	23.02.1986
Bremen/Flugh.	5	1027.3	leicht bew.	SSE	11	-1.2	-2.8	9.5	3.2	-1.5	-4	7.9		1948	17.3	24.02.1990	-23.8	24.02.1956
Soltau	78	1028.8	leicht bew.	SSE	4	-2.5	-2.8	9.0	4.4	-2.5	-4	5.1		1951	17.1	24.02.1990	-23.5	25.02.1956
Boizenburg	46	1028.4	leicht bew.	S	14	-0.6	-1.3	8.7	5.4	-1.0	-3	3.0		1955	16.7	24.02.1990	-27.0	22.02.1986
Lüchow	18	1028.7	leicht bew.	SSW	4	-1.5	-1.9	9.0	4.6	-1.6	-4	2.4		1955	16.7	24.02.1990	-27.0	22.02.1986
Seehausen/Aitm.	23	1029.0	leicht bew.	SSE	14	-1.2	-1.6	8.5	5.4	-1.6	-4	1.9		1951	16.9	21.02.1990	-22.4	25.02.1958
Marnitz	85	1029.1	wolkenlos	S	7	0.5	-1.7	7.5	5.4	0.5	-2	1.0	0.0	1951	16.9	21.02.1990	-23.4	24.02.1956
Neuruppin	39	1030.3	leicht bew.	S	7	-0.2	-0.2	7.0	5.0	-0.9	-4	0.2		1958	17.7	21.02.1990	-23.8	27.02.1986
Neubrandenburg	80	1029.2	leicht bew.	S	14	1.3	0.4	6.0	4.6	1.3	-1			1951	17.8	21.02.1990	-25.1	24.02.1956
Angermünde	55	1030.1	leicht bew.	SSW	11	1.4	0.4	6.7	4.5	1.4	-2	1.3		1951	17.8	21.02.1990	-25.1	24.02.1956
Lingen	26	1026.6	wolkenlos	S	11	0.5	-1.7	9.6	4.4	0.0	-2	7.5		1951	17.3	28.02.1959	-18.7	23.02.1956
Münst.-Osn./Flugh.	53	1027.4	wolkenlos	SSE	7	-1.0	-2.5	8.6	2.2	-2.1	-5	6.4		1952	17.3	28.02.1959	-18.3	22.02.1986
Osnabrück	97	1027.5	leicht bew.	S	14	1.6	-2.1	8.5	4.2	0.1	-3	6.7		1952	17.0	24.02.1990	-21.9	23.02.1956
Diepholz	43	1027.4	leicht bew.	SW	7	-2.2	-3.5	8.9	2.1	-2.5	-7	6.7		1935	19.0	24.02.1990	-18.8	24.02.1956
Bad Salzuflen	139	1028.2	leicht bew.	SSW	7	-0.2	-3.4	8.0	3.0	-0.3	-4	6.6		1936	18.3	21.02.1990	-22.3	23.02.1986
Hannover/Flugh.	59	1027.9	leicht bew.	S	14	-0.2	-2.6	9.0	4.1	-0.3	-4	6.4		1891	18.4	25.02.1961	-23.8	24.02.1956
Braunschweig	88	1029.5	leicht bew.	S	11	-0.5	-2.2	8.5	3.6	-0.8	-3	5.1		1947	18.0	24.02.1990	-28.9	24.02.1956
Gardelegen	48	1029.4	leicht bew.	SSW	4	-2.7	-3.4	8.8	5.3	-3.0	-5	2.4		1947	18.4	24.02.1990	-25.4	24.02.1956
Magdeburg	85	1030.1	leicht bew.	S	7	-1.6	-2.3	8.6	4.1	-1.9	-4	3.7		1947	19.9	24.02.1990	-25.4	24.02.1956
Potsdam	100	1031.1	leicht bew.	S	14	-0.1	-1.2	6.4	4.4	-0.2	-4	0.9	0.0	1893	18.6	21.02.1990	-19.0	24.02.1956
Berlin-Temp.	49	1030.9	leicht bew.	S	7	-0.3	-1.1	7.2	5.3	-0.4	-6	2.9	0.0	1876	18.7	21.02.1990	-18.8	24.02.1956
Lindenberg	104	1031.2	wolkenlos	SW	11	0.4	-0.5	6.1	4.2	0.4	-3	1.9	0.0	1947	17.8	21.02.1990	-18.9	24.02.1956
Manschnow	16	1030.4	leicht bew.	SW	7	0.9	-0.6	6.5	4.7	0.7	-2	0.5	0.0	1951	17.8	21.02.1990	-25.1	24.02.1956
Düsseldorf/Flugh.	41	1027.6	leicht bew.	SSE	22	0.2	-1.9	8.6	2.4	-0.3	-4	8.3		1970	19.1	24.02.1990	-15.1	22.02.1986
Bocholt	24	1026.5	leicht bew.	SSE	11	-0.9	-2.6	8.4	2.9	-1.1	-4	8.0		1947	18.3	25.02.1964	-17.8	23.02.1956
Essen	161	1028.0	leicht bew.	S	14	1.0	-1.5	8.5	3.2	0.8	-3	9.0		1935	19.4	29.02.1964	-15.3	23.02.1956
Lüdenscheid	392	1028.6	leicht bew.	WSW	7	0.2	-2.7	6.5	0.8	-2.5	-6	9.8		1955	14.2	24.02.1990	-17.4	23.02.1956
Kahler Asten	859	-	leicht bew.	SSW	32	-2.5	-3.5	2.2	-1.7	-3.1	-10	10.0	Re	1955	14.2	24.02.1990	-17.4	23.02.1956
Bad Lippspringe	158	1028.7	leicht bew.	SE	11	0.8	-2.8	7.8	2.0	-2.4	-5	7.6		1951	18.6	24.02.1990	-18.6	21.02.1956
Kassel	233	1030.3	leicht bew.	S	4	-4.0	-4.5	7.4	1.7	-4.0	-7	7.3		1951	17.0	25.02.1961	-19.9	24.02.1986
Göttingen	171	1030.4	leicht bew.	ESE	11	-0.6	-2.6	7.7	1.9	-2.3	-5	5.9		1947	18.0	24.02.1990	-26.1	25.02.1956
Leinefelde	356	1030.6	leicht bew.	still	-1.3	-2.5	6.2	1.7	-1.9	-7	9.8		1957	16.7	24.02.1990	-20.8	24.02.1986	
Braunlage	610	1030.8	xxx	SSW	11	-2.9	-3.9	3.2	-0.7	-3.7	-8	9.0		1936	15.1	27.02.1953	-19.9	23.02.1986
Brocken	1153	-	leicht bew.	SSW	32	-4.6	-5.3	-0.5	-3.2	-4.5	-7	4.5	140	1951	11.8	29.02.1960	-18.2	23.02.1986
Artern	166	1031.3	wolkenlos	S	4	-2.5	-3.2	7.8	3.1	-2.5	-6	7.5		1954	18.1	24.02.1990	-23.6	24.02.1986
Leipzig/Flugh.	149	1031.4	leicht bew.	S	11	-1.9	-3.0	7.5	4.2	-2.1	-4	7.5		1951	18.6	24.02.1990	-21.6	27.02.1986
Wittenberg	106	1030.9	wolkenlos	ESE	7	-1.1	-1.1	6.4	3.9	-1.3	-5	0.1	0.0	1951	17.6	23.02.1990	-23.1	24.02.1956
Oschatz	152	1031.9	leicht bew.	SSW	7	-0.6	-1.5	6.6	2.4	-0.7	-4	0.4		1917	19.7	21.02.1990	-20.3	21.02.1929
Dresden/Flugh.	232	1032.3	wolkenlos	SSE	14	-1.0	-1.9	5.4	3.2	-1.0	-3	0.1	0.0	1951	19.7	21.02.1990	-25.6	24.02.1956
Doberlug-Kir.	100	1032.0	leicht bew.	SSE	7	-2.1	-2.6	6.5	3.6	-2.1	-6	0.5		1951	19.6	21.02.1990	-22.8	27.02.1986
Cottbus	70	1031.8	wolkenlos	SSW	7	-0.7	-1.0	6.7	4.6	-1.4	-4	1.3		1951	19.5	25.02.1990	-24.2	26.02.1956
Göritz	240	1031.6	leicht bew.	SW	11	1.0	-0.9	6.5	3.2	1.0	-2	2.9		1951	19.5	25.02.1990	-24.2	26.02.1956
Aachen	205	1027.1	leicht bew.	SSW	14	3.5	-0.7	8.7	3.5	0.7	-2	8.2		1891	20.5	29		