

Deutschland – Vorhersage für Sonntag, 02.04.00

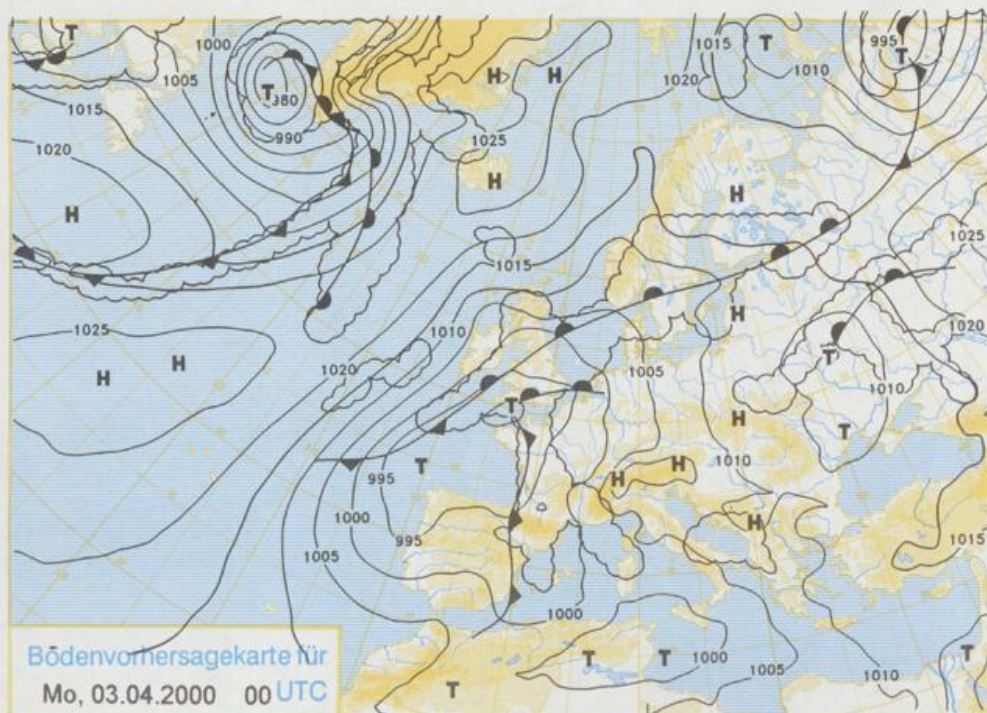
Deutschland liegt zunächst in einem gradientschwachen Gebiet an der Ostseite eines umfangreichen Tiefdrucksystems über dem Ostatlantik in einer meist schwachen südlichen Strömung.

Anfangs wird im Osten und Nordosten noch stärkere Bewölkung mit einzelnen Schauern erwartet. Im Laufe des Tages ziehen die Schauer zögernd nach Osten ab, und es wird wie bereits im größten Teil Deutschlands heiter. Im Westen und Nordwesten lösen sich mittelhohe Wolkenfelder erst am Nachmittag auf. Dann greifen aber Cirren von Frankreich her auf die Westhälfte über. Nach Frühtemperaturen zwischen 0 und 4°C werden am Tage 10 bis 17°C erreicht. Der Wind ist allgemein schwach, und kommt aus südlichen Richtungen. Am Nachmittag frischt er in der Westhälfte mäßig auf.

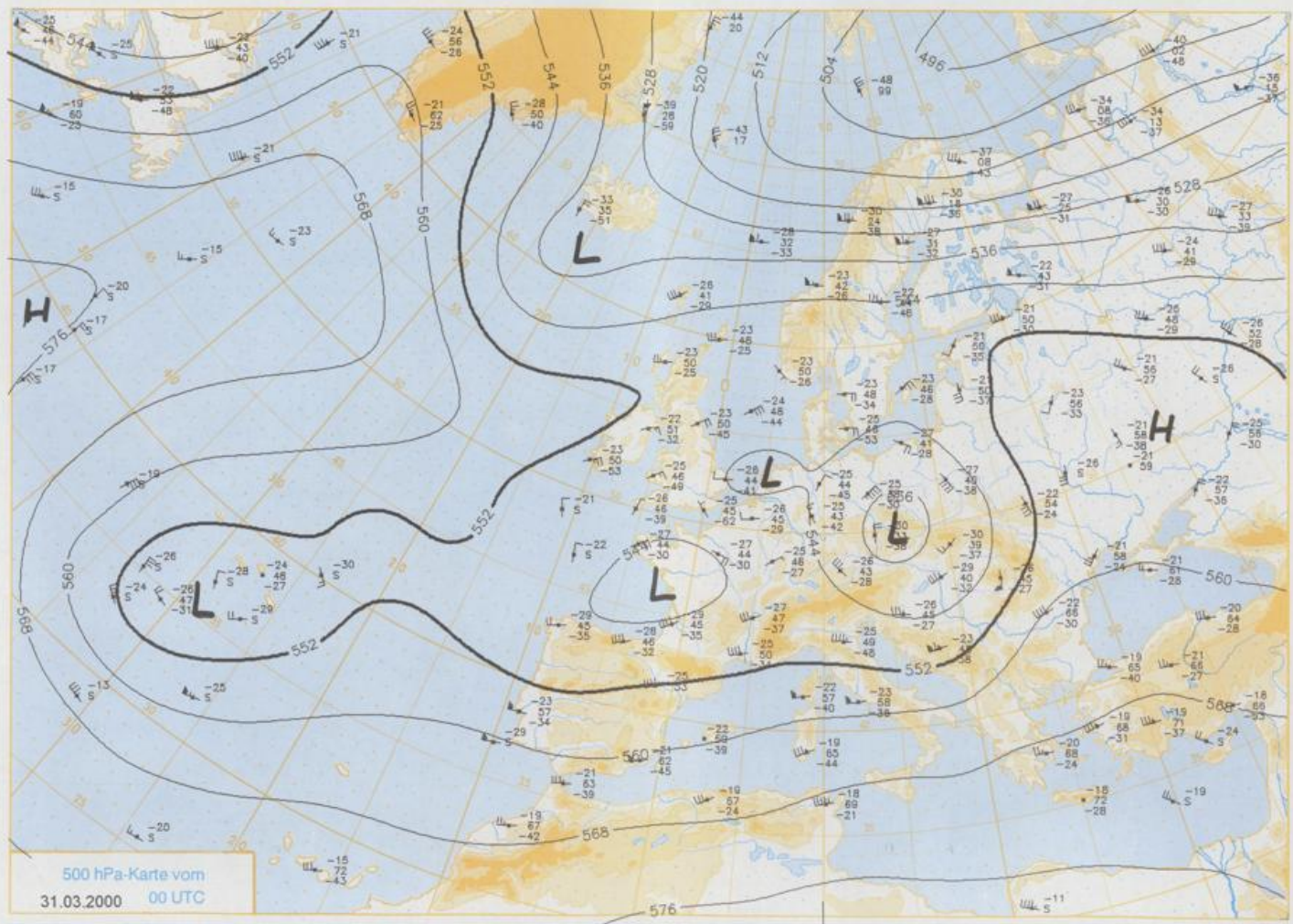
Weitere Aussichten für Montag, 03.04.00

Verbreitet heiter, meist niederschlagsfrei. Kaum Temperaturänderung.

Stereographische Projektion 1 : 60 000 000 60°N

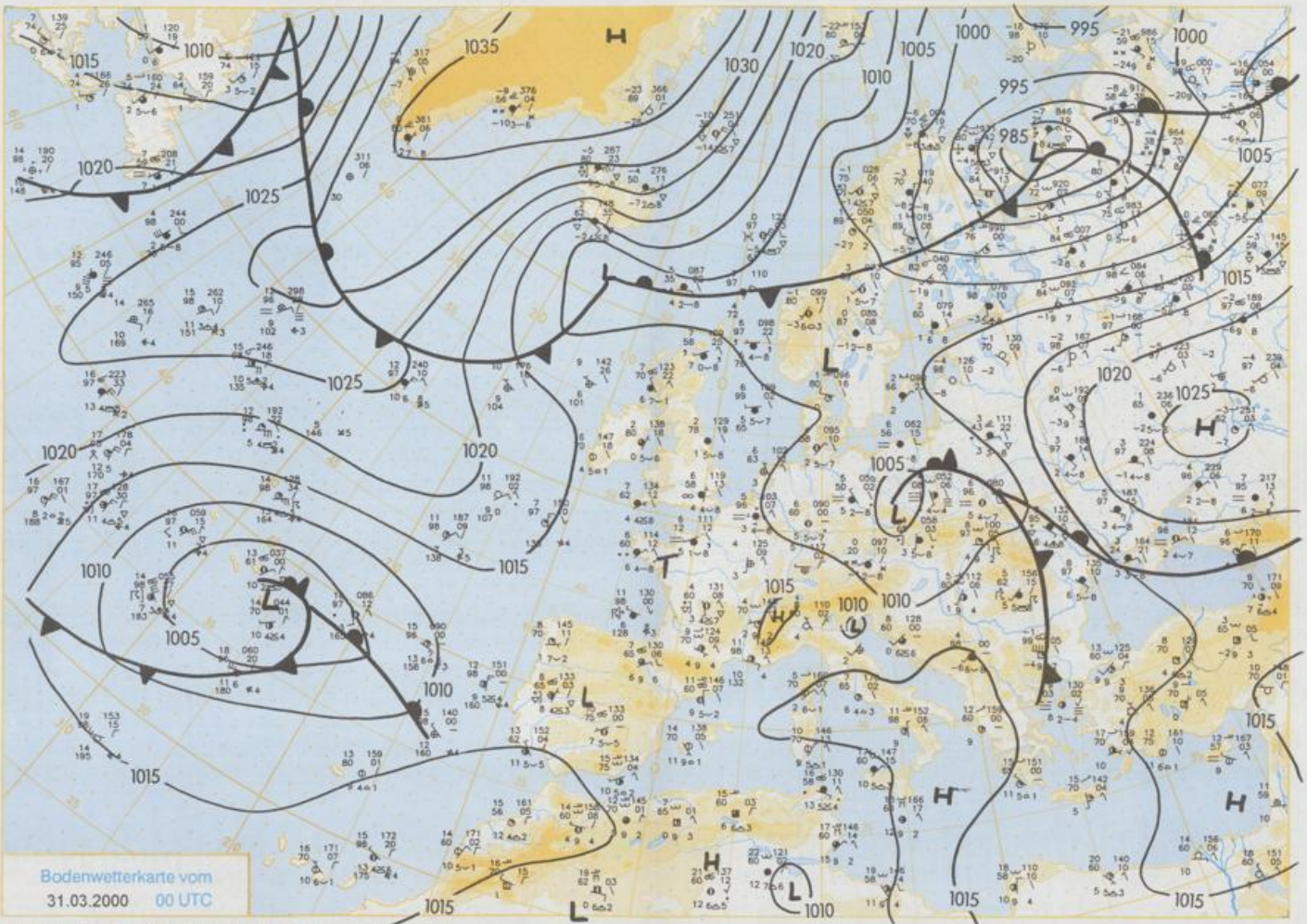


Bödenvorhersagekarte für Mo, 03.04.2000 00 UTC



500 hPa-Karte vom
31.03.2000 00 UTC

Stereographische Projektion 1 : 30 000 000 60°N



Bodenwetterkarte vom
31.03.2000 00 UTC

Stereographische Projektion 1 : 30 000 000 60°N

Wettermeldungen von Freitag, dem 31. März 2000 06 UTC

Station	Bar.-höhe (m)	Luftdr. red.NN (hPa)	Wetter	Wind km/h	Deutschland					Sonne Vort. Std.	RR 24h mm	Schnee höhe cm	Extremwerte der Lufttemperatur in der Dekade vom 21.03. bis 31.03.					
					Luft 2 m	Temperaturen (Grad C)		Nacht 5 cm	Tmax Datum				Tmin Datum					
						Tau-punkt	Max Vortag							Mittel	Min			
Helgoland	8	1006,9	stark bew.	NNW	14	5,5	1,8	6,6	5,5	5,3	5	1953	12,0	28,03.1989	-3,1	23,03.1958		
List / Sylt	29	1006,9	Nebel	N	7	3,3	3,0	10,0	4,9	3,1	-0	4,1	1937	15,6	29,03.1998	-5,6	22,03.1963	
Leck	17	1007,3	gef. Nebel	ESE	4	-1,1	-1,3	7,9	4,9	-1,8	-3	0,1	1974	19,3	30,03.1998	-8,5	24,03.1976	
St.P.-Ording	11	1006,5	stark bew.	N	7	3,5	2,6	7,8	5,2	3,5	2	1951	18,5	29,03.1968	-7,5	22,03.1958		
Schleswig	48	1007,3	stark bew.	NNE	4	2,2	1,4	6,0	4,4	2,2	0	1947	20,2	29,03.1968	-9,7	22,03.1978		
Kiel	31	1007,2	wolkig	N	7	2,7	2,1	5,2	4,3	2,2	2	0,0	1940	21,4	29,03.1968	-9,8	22,03.1978	
Westermarckd.	9	1006,2	Nebel	NNW	11	2,8	2,7	5,6	4,1	2,4	1	1948	19,6	30,03.1968	-5,1	21,03.1980		
Arkona	42	1005,2	bedeckt	NNE	18	3,4	3,1	5,0	3,8	3,1	2	3,2	1951	18,4	25,03.1968	-6,1	21,03.1955	
Norderney	16	1007,5	stark bew.	still	4	4,9	0,9	6,1	5,3	4,6	4	1947	21,8	29,03.1968	-4,6	21,03.1980		
Brammerhaven	11	1007,1	stark bew.	SSE	7	4,7	0,5	7,0	5,5	4,5	4	1949	22,5	28,03.1989	-6,8	23,03.1958		
Cuxhaven	12	1006,9	stark bew.	SW	7	4,8	1,3	6,5	5,5	4,7	4	1946	22,4	29,03.1968	-4,2	21,03.1955		
Hamburg/Flugh.	15	1006,9	bedeckt	NNW	4	3,8	2,2	6,7	5,3	3,8	4	1891	23,0	28,03.1989	-10,7	21,03.1899		
Lübeck	15	1006,1	bedeckt	NW	4	3,6	2,7	6,5	4,8	3,6	4	1890	23,4	28,03.1989	-9,6	24,03.1899		
Boitenhagen	17	1006,2	stark bew.	NNW	14	3,3	2,4	5,1	4,3	3,3	3	1951	21,7	30,03.1968	-4,9	23,03.1963		
Schwerin	68	1005,7	bedeckt	NNW	11	3,5	3,5	7,1	5,4	3,5	4	0,0	1947	22,0	29,03.1968	-6,3	22,03.1958	
Warnemünde	10	1005,2	bedeckt	NNW	18	3,8	2,5	6,6	5,1	3,8	4	1951	22,3	28,03.1989	-5,6	21,03.1980		
Teterow	50	1005,2	bedeckt	NW	11	3,7	3,3	7,2	5,3	3,6	4	0,0	1947	22,4	30,03.1968	-9,4	22,03.1958	
Barth	7	1005,0	stark bew.	N	11	3,9	2,6	6,6	5,0	3,9	3	1967	26,0	30,03.1968	-7,7	30,03.1977		
Greifswald	6	1004,4	bedeckt	NW	4	4,4	4,1	6,7	5,4	4,2	3	1951	23,4	30,03.1968	-8,9	21,03.1955		
Ueckermünde	7	1004,3	Regen	NNW	4	5,0	3,8	8,2	6,9	5,0	5	4	1951	24,4	30,03.1968	-7,1	23,03.1963	
Emden	5	1007,2	bedeckt	ENE	4	4,5	1,6	6,9	5,4	4,5	4	0,0	1947	23,7	29,03.1968	-9,7	23,03.1958	
Oldenburg	20	1007,5	stark bew.	NNW	7	4,4	0,4	7,8	5,8	4,3	4	0,0	1890	23,5	29,03.1968	-10,5	24,03.1899	
Bremen/Flugh.	5	1007,1	bedeckt	WNW	7	4,2	1,6	7,6	6,1	4,0	4	1948	23,6	28,03.1989	-8,9	23,03.1958		
Soltau	78	1007,2	stark bew.	NW	4	3,3	2,4	7,4	5,5	3,3	3	1951	23,3	30,03.1968	-8,2	21,03.1955		
Boizenburg	46	1006,7	bedeckt	NW	11	3,5	2,9	6,8	5,2	3,5	4	1955	24,0	30,03.1968	-7,6	21,03.1955		
Lüchow	18	1006,5	bedeckt	NW	4	4,1	3,3	7,7	6,4	4,1	4	0,0	1955	24,0	30,03.1968	-7,6	21,03.1955	
Seehausen/Altm.	23	1005,7	Sprühregen	WNW	18	4,0	3,8	7,6	6,5	4,0	4	0,5	1951	23,7	30,03.1968	-8,4	22,03.1958	
Marnitz	85	1005,6	Sprühregen	NW	7	3,7	2,9	7,4	6,0	3,6	4	0,5	1958	24,8	30,03.1968	-6,5	21,03.1980	
Neuruppin	39	1005,2	Sprühregen	NW	7	4,6	4,6	7,1	6,4	4,5	4	3	1958	24,8	30,03.1968	-6,5	21,03.1980	
Neubrandenburg	80	1004,7	Regen	WNW	7	3,9	3,9	7,1	5,6	3,9	4	2	1951	25,2	30,03.1968	-7,2	21,03.1980	
Angermünde	55	1004,2	Regen	NNW	7	4,5	4,5	6,6	5,9	4,5	4	5	1951	25,2	30,03.1968	-7,2	21,03.1980	
Lingen	26	1007,7	stark bew.	SSW	4	4,3	3,3	7,8	6,4	4,3	4	0,0	1951	24,7	29,03.1968	-8,0	23,03.1958	
Münst.-Osn./Flugh.	53	1007,6	bedeckt	W	7	4,3	4,2	7,8	6,2	4,3	4	0,0	1952	24,4	29,03.1968	-8,5	23,03.1958	
Osnabrück	97	1007,4	stark bew.	W	7	4,4	4,1	7,5	6,2	4,3	4	0,0	1952	23,3	28,03.1989	-9,0	23,03.1958	
Diapholz	43	1007,3	stark bew.	W	4	4,3	2,7	7,6	6,2	4,3	4	0,0	1935	24,3	28,03.1989	-7,9	23,03.1958	
Bad Salzungen	139	1007,4	stark bew.	WNW	4	4,0	2,2	6,9	5,8	4,0	4	0,0	1936	24,4	28,03.1989	-9,6	23,03.1958	
Hannover/Flugh.	59	1007,1	bedeckt	W	7	3,8	2,3	7,6	6,4	3,7	3	0,0	1891	23,3	28,03.1989	-9,2	21,03.1899	
Braunschweig	88	1007,4	bedeckt	WNW	7	4,1	3,2	7,2	6,2	4,1	4	0,0	1947	24,6	29,03.1968	-8,6	30,03.1977	
Gerdelengen	48	1006,3	Sprühregen	WNW	11	4,3	3,7	7,5	6,4	4,3	4	0,1	1947	25,1	30,03.1968	-7,0	22,03.1958	
Magdeburg	85	1006,4	Sprühregen	W	11	4,3	3,7	7,3	6,0	4,3	4	1	1947	25,1	30,03.1968	-10,4	24,03.1899	
Potsdam	100	1005,3	Regen	WNW	14	4,4	4,2	7,1	5,8	4,4	4	2	1893	25,7	30,03.1968	-14,4	23,03.1883	
Berlin-Temp.	49	1004,8	Regen	NW	11	5,2	5,0	7,2	6,1	5,2	5	3	1876	24,8	30,03.1968	-8,9	22,03.1958	
Lindenberg	104	1004,4	Regen	WNW	7	5,1	4,9	6,8	5,6	4,9	3	0,8	1947	24,3	29,03.1968	-8,9	22,03.1958	
Manschnow	16	1003,4	Sprühregen	WNW	7	5,4	5,3	6,8	6,2	5,4	6	0,2	1970	23,8	28,03.1989	-6,4	23,03.1976	
Düsseldorf/Flugh.	41	1007,8	bedeckt	WSW	7	5,1	4,3	8,5	6,8	4,9	5	0,8	1947	24,1	29,03.1968	-6,0	23,03.1958	
Bocholt	24	1007,7	Sprühregen	N	4	5,0	3,9	7,5	6,6	4,9	5	0,1	1935	23,2	30,03.1968	-6,6	23,03.1958	
Essen	161	1008,0	bedeckt	SW	7	5,0	4,3	7,0	6,1	4,9	5	0,4	1951	24,0	30,03.1968	-6,6	23,03.1958	
Lüdenscheid	392	1007,8	Sprühregen	W	11	3,5	2,8	5,1	4,6	3,5	3	1	1951	24,1	29,03.1968	-9,7	23,03.1958	
Kahler Asten	859	-	Sprühregen	W	11	0,6	0,6	2,1	1,3	0,4	1	0,6	Re	1955	18,5	28,03.1989	-12,7	23,03.1958
Bad Lippspringe	158	1007,6	stark bew.	SW	7	4,2	3,1	7,1	6,0	4,2	4	0,0	1951	24,1	29,03.1968	-11,8	23,03.1958	
Kassel	233	1007,4	bedeckt	SW	4	4,4	2,8	8,0	6,4	4,4	4	0,0	1947	24,2	30,03.1968	-13,0	23,03.1958	
Göttingen	171	1007,5	stark bew.	W	4	4,4	3,1	8,3	6,6	4,4	4	0,0	1957	22,7	29,03.1968	-11,5	22,03.1958	
Leinefelde	356	1007,4	bedeckt	W	11	3,0	3,0	5,8	4,4	3,0	3	0,3	1936	19,8	28,03.1989	-11,5	22,03.1958	
Braunlage	610	1007,0	bedeckt	W	7	1,1	-0,1	3,1	2,2	1,1	1	0,3	1951	16,3	24,03.1977	-13,9	21,03.1980	
Brocken	1153	-	gef. Sprüher	WNW	29	-2,5	-2,7	-0,1	-1,3	-2,5	-2	3	110	1954	24,8	30,03.1968	-11,5	22,03.1958
Artern	166	1007,2	Regen	WSW	11	4,4	3,5	7,0	5,4	4,4	4	3	1951	24,5	30,03.1968	-8,6	22,03.1958	
Leipzig/Flugh.	149	1006,9	Regen	W	14	4,5	4,0	6,9	5,2	4,3	4	3	1951	25,0	30,03.1968	-9,2	22,03.1958	
Wittenberg	106	1005,5	Regen	WNW	11	4,7	4,7	7,3	5,6	4,6	5	1	1951	25,0	30,03.1968	-9,2	22,03.1958	
Oschatz	152	1006,0	Regen	W	18	4,7	4,7	6,7	5,2	4,6	4	3	1917	24,4	30,03.1968	-9,0	23,03.1976	
Dresden/Flugh.	232	1005,7	Sprühregen	W	22	4,1	4,1	6,4	4,6	3,8	3	3	1951	24,8	29,03.1968	-8,2	22,03.1958	
Doberlug-Kir.	100	1005,2	Regen	WNW	18	5,1	4,7	7,1	5,8	4,9	4	0,8	1951	25,4	30,03.1968	-8,3	22,03.1958	
Cottbus	70	1004,5	Sprühregen	W	7	5,5	5,5	7,2	6,3	5,4	5	0,6	1951	22,5	30,03.1968	-11,9	22,03.1958	
Görlitz	240	1003,9	Regen	WNW	14	4,0	3,4	6,7	4,9	2,1	-0	0,1	4	1951	22,5	30,03.1968	-11,9	22,03.1958
Aachen	205	1007,9	Sprühregen	W	4	4,9	4,8	6,0	5,6	4,7	4	4	1891	24,4	23,03.1945	-8,3	24,03.1899	
Nürnberg-Berw.	486	1008,1	Regen	WSW	11	3,2	2,9	4,9	3,9	3,1	3	6	1951	25,3	29,03.1968	-9,6	23,03.1958	
Köln-Bonn/Flugh.	100	1007,9	bedeckt	S	7	5,3	4,9	7,6	6,8	5,3	5	4	1958	25,3	29,03.1968	-7,5	23,03.1958	
Bendorf	129	1008,5	bedeckt	WNW	4	5,6	5,6	8,2	6,9	5,5	6	5	1963	21,5	30,03.1968	-8,7	22,03.1976	