

Amtsblatt des Deutschen Wetterdienstes

D 7311 A
ISSN 0936-5818

Schutzgebühr monatlich DM 30,25
einschließlich Versandkosten.
Einzelpreis DM 1,25
zuzüglich Versandkosten

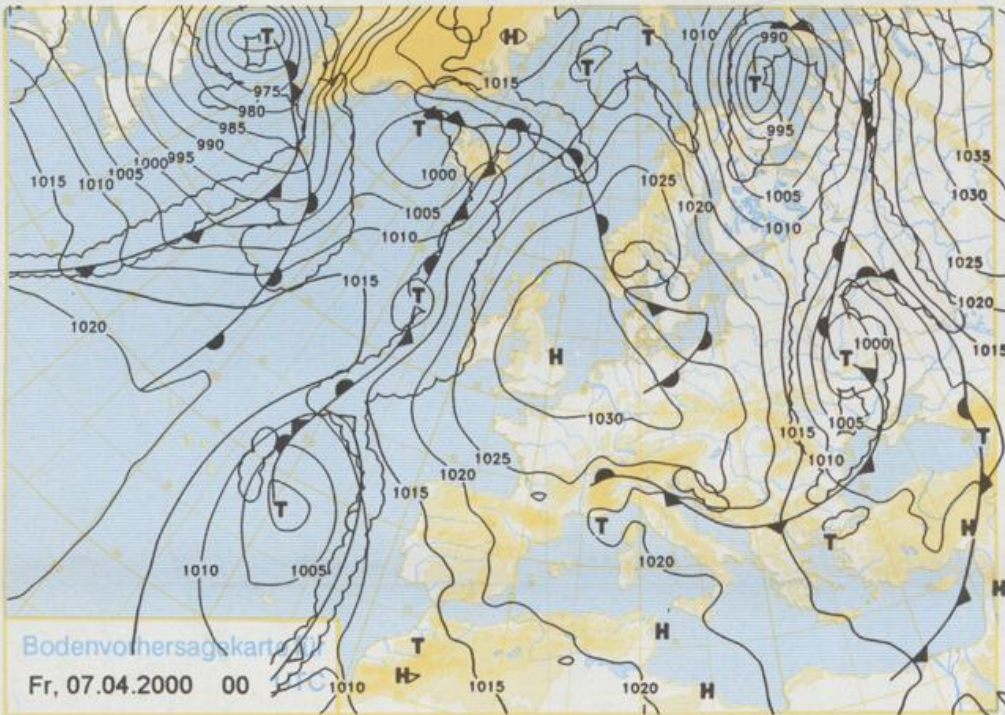
Druck und Verlag: Deutscher Wetterdienst
Frankfurter Straße 135, 63067 Offenbach
Postanschrift: 63004 (Postfach), Telefon: (069) 80 62 - 42 83
Telex: 4152871, Telefax: (069) 80 82 - 41 23
LZB: BLZ 505 000 00 Kto.-Nr.: 505 01004

Erscheint täglich: nur Postbezug

Jahrgang 2000

Mittwoch, den 05. April

Nummer: 96



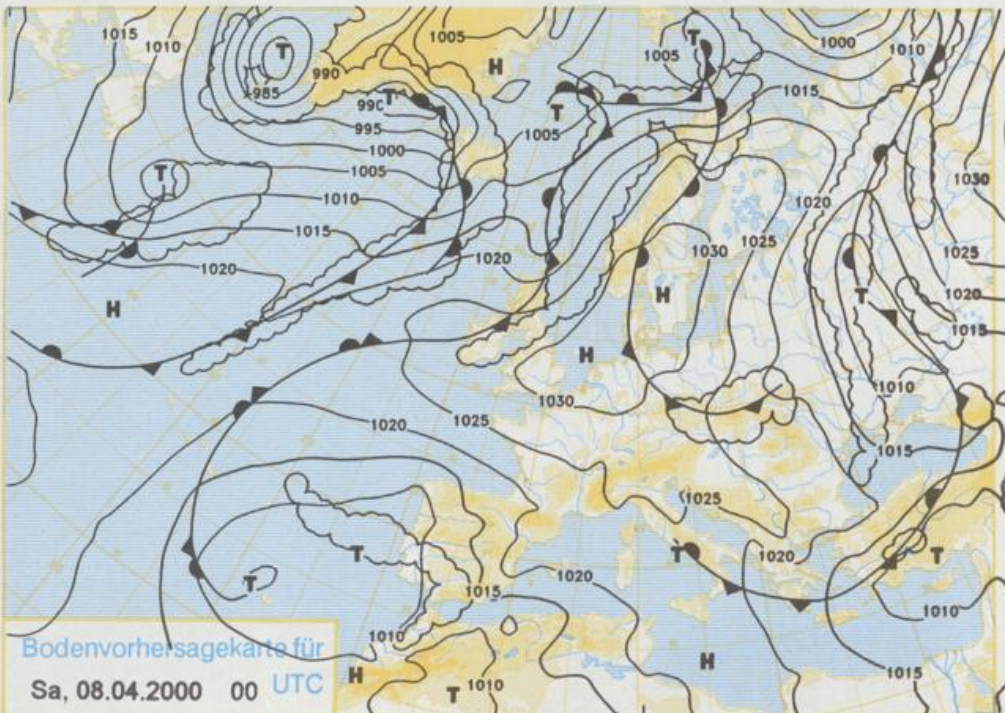
Deutschland – Vorhersage für Freitag, den 07.04.00

Die Tiefsttemperaturen in der Nacht zum Freitag liegen örtlich, vor allem im Norden um 1°C, verbreitet sind aber Werte zwischen 0 und -3°C zu erwarten. Tagsüber ist es meist wolkenlos oder heiter, lediglich im Nordosten zeitweise auch wolzig, aber trocken. Es weht ein schwacher bis mäßiger Wind, im Westen und Süden aus Nordost, im Norden und Osten vorwiegend aus Nordwest. Die Höchsttemperaturen liegen zwischen 9 und 14°C.

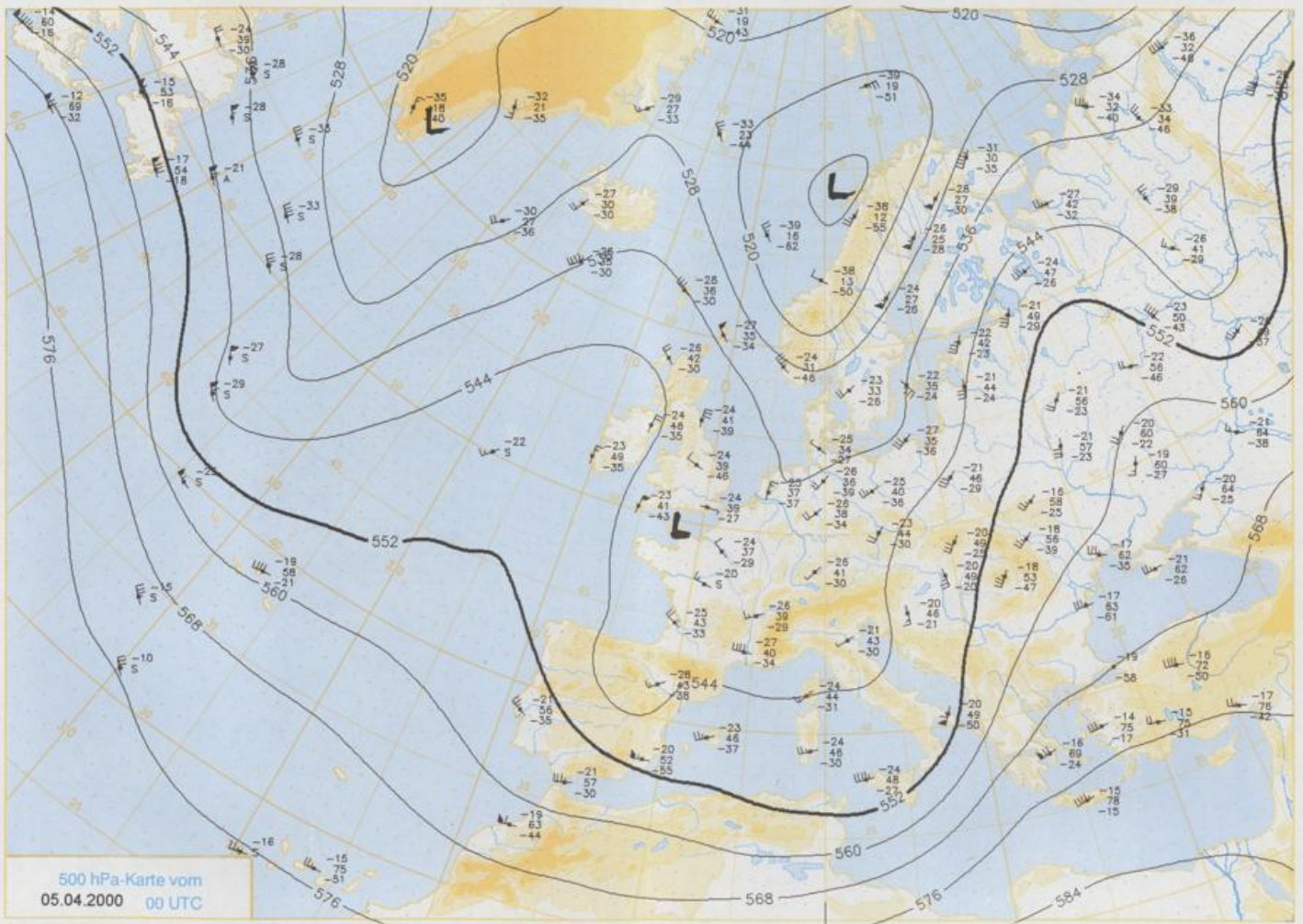
Weitere Aussichten für Samstag, den 08.04.00

Wolzig, aber noch trocken. Im Westen etwas ansteigende Temperaturen.

Stereographische Projektion 1 : 60 000 000 60°N

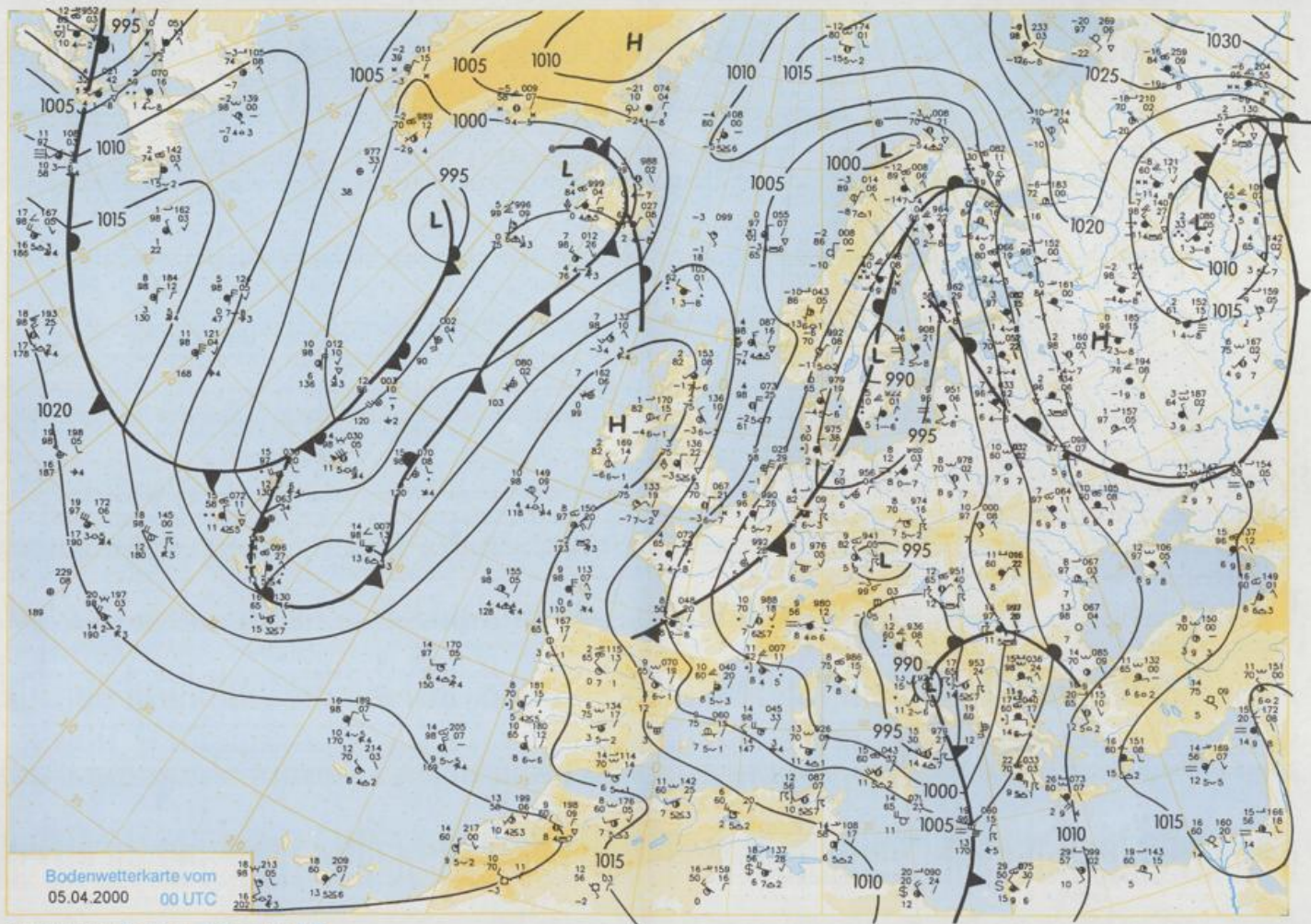


Der Umwelt zuliebe: gedruckt auf chlorfrei gebleichtem Papier.



500 hPa-Karte vom
05.04.2000 00 UTC

Stereographische Projektion 1 : 30000 000 60°N



Stereographische Projektion 1:30 000 000 60°N

Wettermeldungen von Mittwoch, dem 5. April 2000 06 UTC

Station	Bar.-höhe (m)	Luftdr. red.NN (hPa)	Wetter	Deutschland										Extremwerte der Lufttemperatur				
				Wind km/h	Temperaturen (Grad C)					Sonne Std.	RR 24h mm	Schnee höhe cm	in der Dekade vom 1.04. bis 10.04.					
					Luft 2 m	Tau-punkt	Vor-tag	Mittel Min	Nacht 2 m				5 cm	seit	Tmax Datum	Tmin Datum		
Helgoland	8	1005.3	wolkig	NNW	58	3.3	-3.2	8.9	6.0	3.3	2			1953	13.7	4.04.1957	-1.3	2.04.1996
List / Sylt	29	1004.4	wolkig	N	43	1.4	-5.0	10.1	5.4	0.8	-1			1937	18.6	7.04.1974	-4.0	4.04.1942
Leck	17	1004.7	leicht bew.	N	18	-0.2	-4.9	11.0	6.1	-0.3	-1			1951	18.5	3.04.1999	-6.1	1.04.1958
St.P.-Ording	11	1004.4	wolkig	N	29	1.8	-4.2	10.3	6.8	1.7	0			1947	21.6	10.04.1952	-5.6	1.04.1952
Schleswig	48	1003.9	leicht bew.	NNW	22	-0.2	-2.8	12.9	8.6	-0.3	-1		0.9	1940	21.9	5.04.1957	-6.9	2.04.1996
Kiel	31	1002.6	stark bew.	NW	22	1.7	-0.3	13.0	10.2	0.8	1		0.8	1948	20.4	4.04.1953	-4.6	8.04.1956
Westermarckd.	9	1001.4	stark bew.	NNW	43	2.4	-0.7	10.9	8.7	1.7	1		0.5	1951	19.3	10.04.1952	-2.8	1.04.1958
Arkona	42	998.0	stark bew.	NW	43	2.6	1.3	10.0	8.0	2.5	3		0.6	1947	20.0	10.04.1952	-2.8	1.04.1958
Norderney	16	1008.2	wolkig	N	54	3.6	-2.9	10.0	6.4	3.5	3		0.6	1949	21.8	10.04.1952	-4.9	1.04.1952
Bremerhaven	11	1004.7	wolkig	N	25	3.8	-2.5	12.1	8.6	3.2	3	0.6	0.0	1946	22.3	10.04.1952	-2.6	1.04.1958
Cuxhaven	12	1004.2	leicht bew.	N	32	3.0	-2.1	12.5	10.2	2.7	3		0.0	1891	24.6	5.04.1946	-7.1	10.04.1941
Hamburg/Flugh.	15	1003.3	Regen	NW	18	1.9	-0.4	13.3	8.2	1.9	2		0.0	1890	23.5	4.04.1946	-7.8	9.04.1990
Lübeck	15	1001.7	Sprühregen	NNW	18	1.9	0.5	12.8	9.2	1.9	2		1	1951	23.2	4.04.1953	-4.7	8.04.1956
Boitenhagen	17	1001.5	Schneefall	NNW	36	2.0	0.4	11.8	8.9	2.0	2		2	1947	24.1	4.04.1953	-3.6	8.04.1956
Schwerin	68	1001.1	stark bew.	NNW	25	2.5	1.3	12.0	9.2	2.5	3		2	1947	24.7	4.04.1953	-6.8	7.04.1956
Warnemünde	10	999.9	stark bew.	NNW	40	3.2	1.1	12.9	9.8	3.1	3		0.0	1967	23.7	10.04.1969	-6.3	9.04.1990
Teterow	50	999.7	stark bew.	NW	29	3.1	2.1	11.3	8.7	3.1	2		0.3	1951	23.8	4.04.1953	-5.6	10.04.1958
Barth	7	999.1	stark bew.	NW	29	2.6	1.3	11.9	8.5	2.6	3		0.6	1951	25.2	4.04.1953	-8.5	2.04.1952
Greifswald	6	998.5	bedeckt	NW	18	4.0	3.2	11.5	8.8	4.0	3	0.1	0.3	1947	23.1	9.04.1969	-4.5	1.04.1958
Ueckermünde	7	997.8	bedeckt	WSW	14	7.1	6.0	11.3	8.4	5.2	5		0.3	1951	25.2	4.04.1953	-5.6	10.04.1958
Emden	5	1005.8	stark bew.	N	25	3.2	-2.0	11.8	7.4	3.1	2	0.4	0.4	1947	23.1	9.04.1969	-4.5	1.04.1958
Oldenburg	20	1004.8	stark bew.	N	25	3.7	-2.3	14.5	9.0	3.1	2	1.4	0.1	1890	24.4	5.04.1946	-7.6	2.04.1996
Bremen/Flugh.	5	1004.3	stark bew.	NNE	18	3.1	-0.3	15.2	9.9	3.0	3	0.6	2	1948	23.2	10.04.1952	-7.9	2.04.1952
Soltau	78	1003.1	stark bew.	NNW	14	2.7	0.5	14.5	10.9	2.4	3	1.2	0.9	1951	24.4	4.04.1953	-5.6	1.04.1958
Boizenburg	46	1002.3	stark bew.	NNW	14	2.7	0.5	14.5	10.9	2.4	3	1.2	0.9	1955	22.4	10.04.1969	-6.9	10.04.1990
Lüchow	18	1001.6	bedeckt	NNW	18	4.0	2.9	13.0	8.4	4.0	4		3	1951	24.4	4.04.1953	-3.6	8.04.1956
Seehausen/Altm.	23	1000.6	bedeckt	NNW	25	4.9	4.7	11.9	8.3	4.9	5		2	1951	24.6	4.04.1953	-7.2	7.04.1956
Marnitz	85	1000.7	bedeckt	NW	14	3.1	1.6	10.9	8.1	3.1	3		5	1958	23.7	4.04.1953	-7.2	1.04.1958
Nauruppin	39	999.1	stark bew.	NW	22	7.0	5.6	11.7	8.4	3.4	1		0.4	1951	25.1	4.04.1953	-5.9	9.04.1990
Neubrandenburg	80	999.1	bedeckt	WNW	22	4.7	4.3	10.7	8.0	4.7	5	0.1	1	1951	25.2	4.04.1953	-5.6	10.04.1958
Angermünde	55	998.1	Nebel	WNW	18	5.9	5.9	11.6	8.1	3.3	1		0.9	1951	25.1	4.04.1953	-5.9	9.04.1990
Lingen	28	1005.3	stark bew.	N	22	4.1	0.8	16.5	10.4	3.9	3	1.8	5	1951	24.2	9.04.1969	-5.9	2.04.1996
Münst.-Gen./Flugh.	53	1004.6	stark bew.	N	22	4.1	0.8	16.7	11.3	4.1	4	3.5	4	1952	22.8	10.04.1952	-5.4	1.04.1952
Osenebrück	97	1004.2	stark bew.	NNE	18	3.7	1.6	16.7	11.6	3.8	4	3.5	4	1952	22.5	5.04.1957	-6.1	2.04.1996
Diepholz	43	1004.4	bedeckt	NNE	14	3.7	0.5	16.0	11.4	3.7	3	2.6	4	1935	24.0	10.04.1952	-5.3	1.04.1958
Bad Salzflufen	139	1003.4	stark bew.	NNE	18	3.5	1.3	16.6	11.7	3.4	4	4.6	4	1936	25.0	5.04.1946	-6.7	2.04.1996
Hannover/Flugh.	59	1002.4	bedeckt	NW	18	3.3	1.1	17.0	11.9	3.3	3	2.0	0.9	1947	25.9	5.04.1946	-7.3	5.04.1911
Braunschweig	88	1002.3	bedeckt	NNW	14	4.7	3.9	16.6	10.9	4.6	5	0.2	4	1947	26.1	4.04.1953	-5.4	1.04.1958
Gardelegen	48	1000.8	stark bew.	NW	14	6.0	4.6	16.6	9.7	6.0	3	1.0	1	1893	26.4	4.04.1953	-7.3	5.04.1911
Magdeburg	85	1000.2	bedeckt	NW	18	6.9	5.5	17.5	11.0	5.2	1	2.9	0.0	1876	26.3	4.04.1953	-8.1	1.04.1958
Potsdam	100	999.2	Nebel	WNW	14	6.6	6.2	11.8	7.9	4.2	1	1.8	2	1947	24.5	4.04.1953	-6.9	1.04.1996
Berlin-Temp.	49	998.8	stark bew.	NW	22	7.2	6.8	11.5	8.0	2.7	-1	1.3	2	1951	25.6	4.04.1953	-6.7	8.04.1956
Lindenberg	104	997.9	leicht bew.	NW	11	5.0	4.5	10.8	7.9	4.8	2	1.2	2	1947	24.5	4.04.1953	-6.9	1.04.1996
Manschnow	18	996.9	leicht bew.	W	7	4.4	4.4	11.3	6.8	2.7	-1	1.1	0.8	1970	24.7	4.04.1985	-5.9	2.04.1996
Düsseldorf/Flugh.	41	1003.6	Sprühregen	N	18	5.0	3.4	17.0	10.4	5.0	5	7.2	3	1947	23.5	9.04.1969	-6.0	2.04.1996
Bocholt	24	1004.9	Regen	N	18	4.3	1.6	16.7	11.0	4.2	4	5.5	7	1935	23.3	5.04.1957	-3.3	1.04.1952
Essen	161	1004.1	stark bew.	NNE	18	4.1	2.1	16.8	10.2	4.0	4	6.2	18	1951	24.4	4.04.1953	-7.4	1.04.1958
Lüdenscheid	392	1003.1	Sprühregen	N	14	2.8	1.2	14.8	8.4	2.8	3	5.9	4	1951	18.3	6.04.1961	-8.6	1.04.1958
Kehler Asten	859	-	Sprühregen	N	25	1.7	1.7	11.3	6.0	1.7	-1	6.3	0.0	1951	24.2	4.04.1953	-6.0	2.04.1996
Bad Lipspringe	158	1003.2	bedeckt	NNW	18	3.9	2.4	16.8	11.3	3.8	4	5.0	2	1951	24.3	6.04.1961	-5.1	1.04.1958
Kassel	233	1000.9	Regen	NNW	14	6.5	5.8	16.3	12.0	6.6	2	7.9	0.0	1947	24.4	4.04.1953	-5.6	2.04.1996
Göttingen	171	1001.1	bedeckt	N	22	6.6	5.6	17.2	11.4	6.6	1	6.7	0.3	1951	22.0	6.04.1961	-7.4	1.04.1958
Leinfelde	356	1000.3	Nebel	NNW	22	6.5	5.6	15.4	10.4	5.7	2	6.5	2	1936	20.7	4.04.1953	-10.1	2.04.1996
Braunlage	610	999.8	in Wolken	NNW	18	4.6	3.8	13.7	7.9	4.1	-0	4.9	2	1951	24.8	4.04.1953	-11.1	1.04.1958
Brocken	1153	-	in Wolken	WNW	25	1.1	0.9	7.9	5.0	1.1	1	4.3	2	1951	24.8	4.04.1953	-7.2	8.04.1956
Artern	166	1000.0	stark bew.	NNE	4	4.4	2.9	17.3	11.7	3.9	2	5.7	2	1951	26.2	4.04.1953	-4.9	8.04.1956
Leipzig/Flugh.	149	999.8	stark bew.	NW	25	6.0	4.1	16.1	10.8	5.1	3	4.6	0.8	1951	25.6	4.04.1953	-6.7	8.04.1956
Wittenberg	106	998.7	stark bew.	NW	18	6.2	5.8	14.8	9.0	4.8	2	2.5	0.2	1917	25.6	6.04.1961	-9.6	5.04.1929
Oschatz	152	998.5	wolkig	W	11	7.4	5.5	15.5	9.8	6.6	3	3.7	1	1951	24.5	5.04.1985	-6.9	10.04.1990
Dresden/Flugh.	232	998.4	leicht bew.	SSW	11	5.8	4.7	14.9	10.7	5.3	3	4.6	0.3	1951	25.4	7.04.1961	-7.1	1.04.1958
Doberlug-Kir.	100	998.4	leicht bew.	NW	4	3.1	2.7	14.0	8.3	2.9	-0	3.3	0.7	1951	25.4	7.04.1961	-7.1	1.04.1958
Cottbus	70	997.6	leicht bew.	W	4	4.4	4.3	13.7	8.8	2.8	-0	2.9	1	1951	24.2	7.04.1961	-6.7	1.04.1996
Görlitz	240	997.0	leicht bew.	W	11	4.6	3.4	13.4	9.4	3.8	1	4.0	0.1	1891	27.0	3.04.1946	-4.8	5.04.1911
Aachen	205	1003.7	Sprühregen	N	14	3.8	3.7	17.4	10.4	3.8	4	6.9	4	1958	24.6	4.04.1985	-6.3	2.04.1996
Nürnberg-Barw.	486	1001.7	Regen</															