

Amtsblatt des Deutschen Wetterdienstes

D 7311 A
ISSN 0936-5818

Schutzgebühr monatlich DM 30,25
einschließlich Versandkosten,
Einzelpreis DM 1,25
zuzüglich Versandkosten

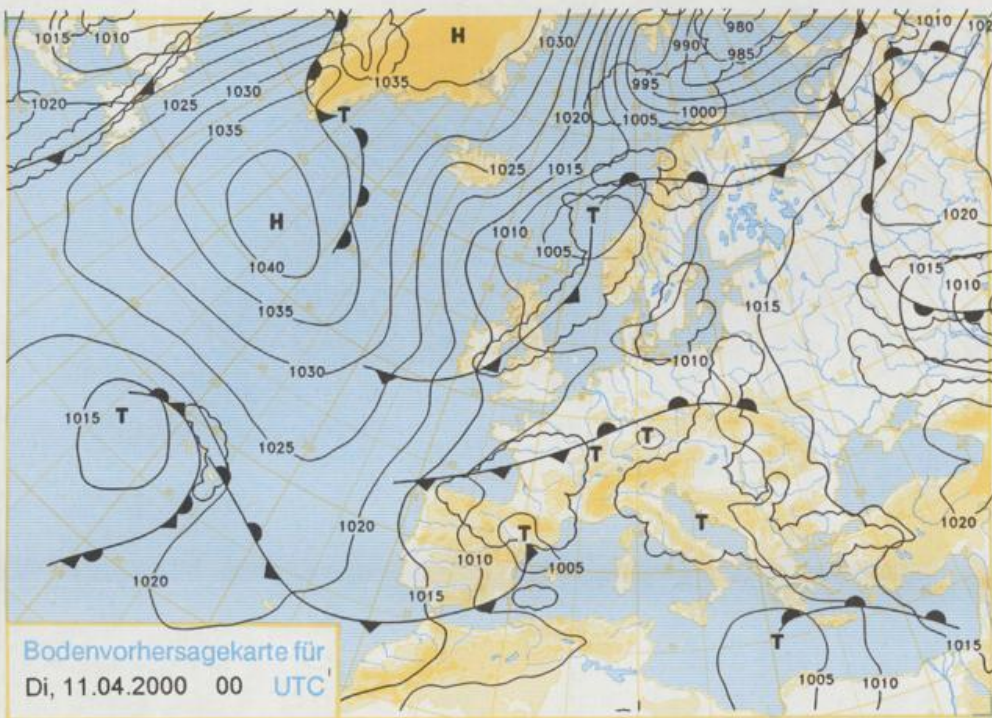
Druck und Verlag: Deutscher Wetterdienst
Frankfurter Straße 135, 63067 Offenbach
Postanschrift: 63004 (Postfach); Telefon: (069) 80 62 - 42 83
Telefax: 41 52 871, Telefax: (069) 80 62 - 41 23
LZB: BLZ 505 000 00 Kto.-Nr.: 505 01004

Erscheint täglich; nur Postbezug

Jahrgang 2000

Sonntag, den 09. April

Nummer: 100



Deutschland - Vorhersage
für Dienstag, 11.04.00

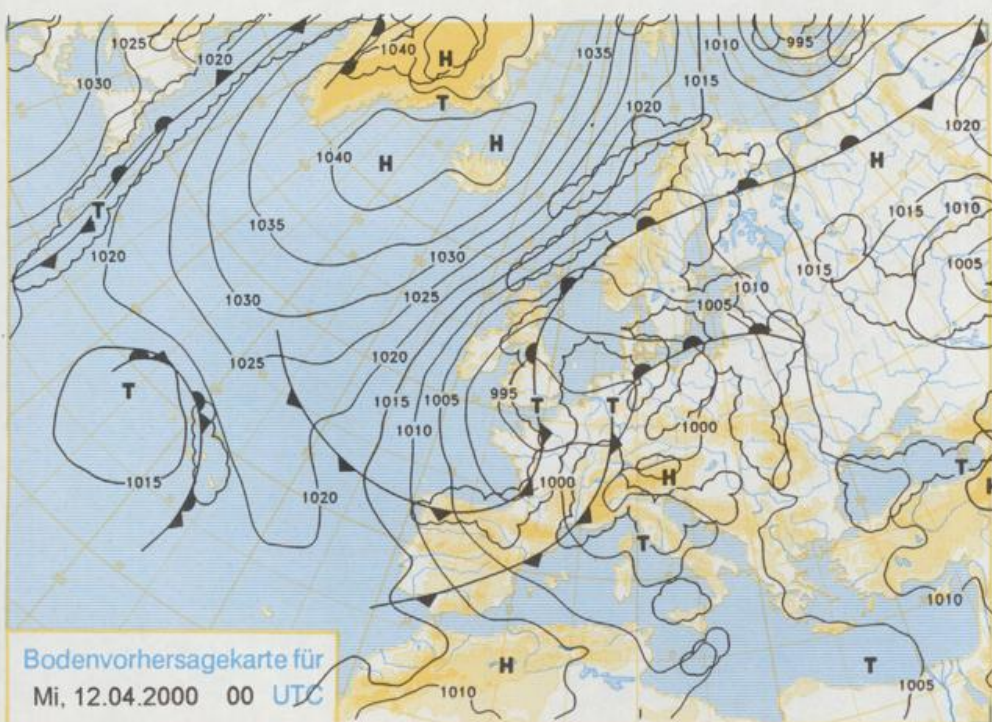
Ein Tiefdruckgebiet überdeckt im Tagesverlauf Deutschland. Sein Kern wird über dem Westen Deutschlands erwartet. Die Temperaturen steigen etwas an.

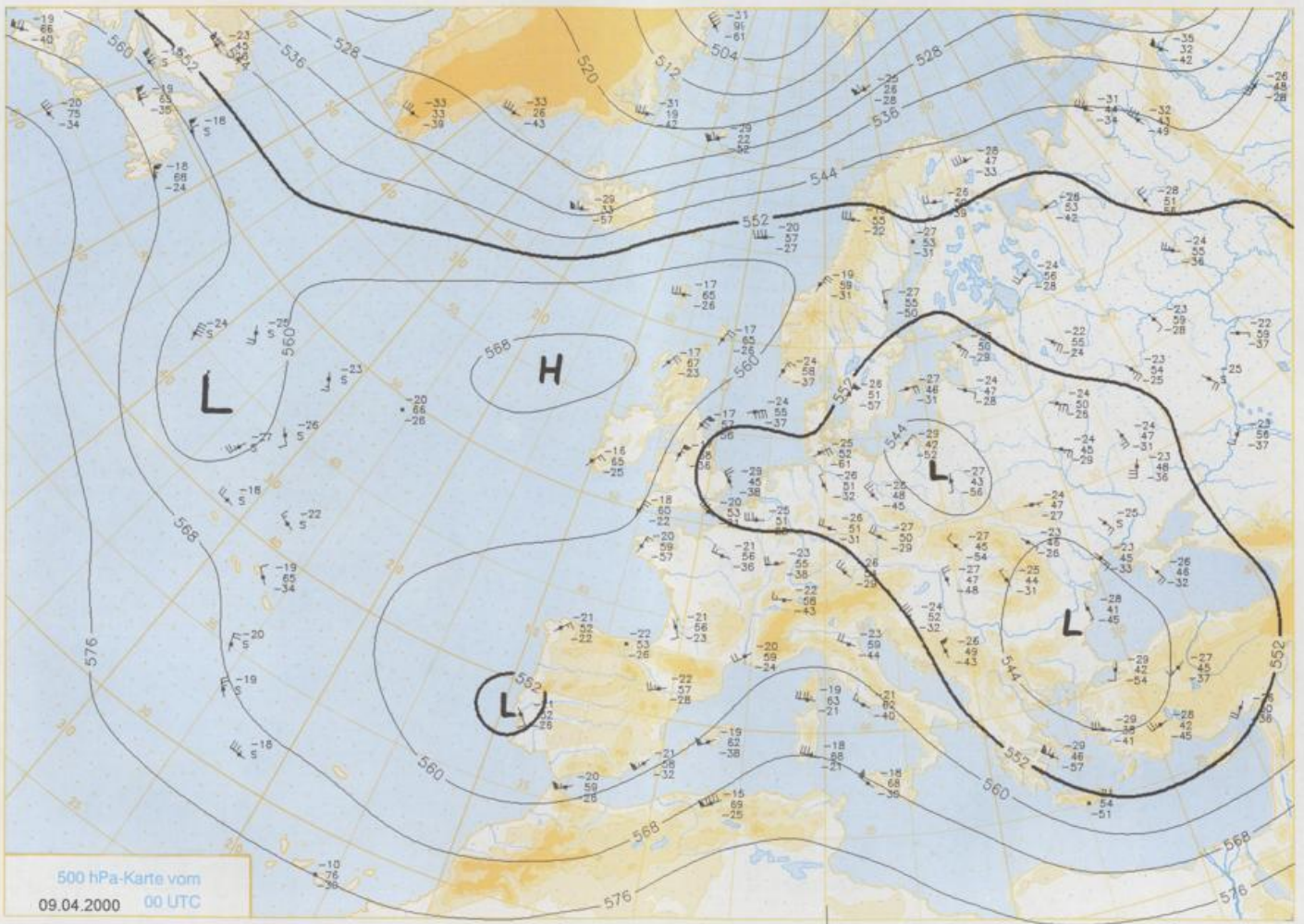
Nach nächtlichen Tiefstwerten in der Nordhälfte um 0°C, in der Südhälfte zwischen 4 und 8°C ist es im Norden und Westen wolkgig, sonst vielfach auch stärker bewölkt und vor allem tritt im Süden Regen auf. Im Tagesverlauf nimmt auch im Norden die Bewölkung zu. Der Regen greift jedoch von Süden her nur bis zur Linie Trier/Cottbus aus. Sonst bleibt es trocken. Die Tageshöchsttemperaturen liegen in Gebieten mit Regen um 10°C, sonst um 12°C. Im Voralpenland werden durch föhnige Aufhellungen bis 15°C erreicht. Der vorherrschend südöstliche bis östliche Wind ist schwach.

Weitere Aussichten für
Mittwoch, 12.04.00

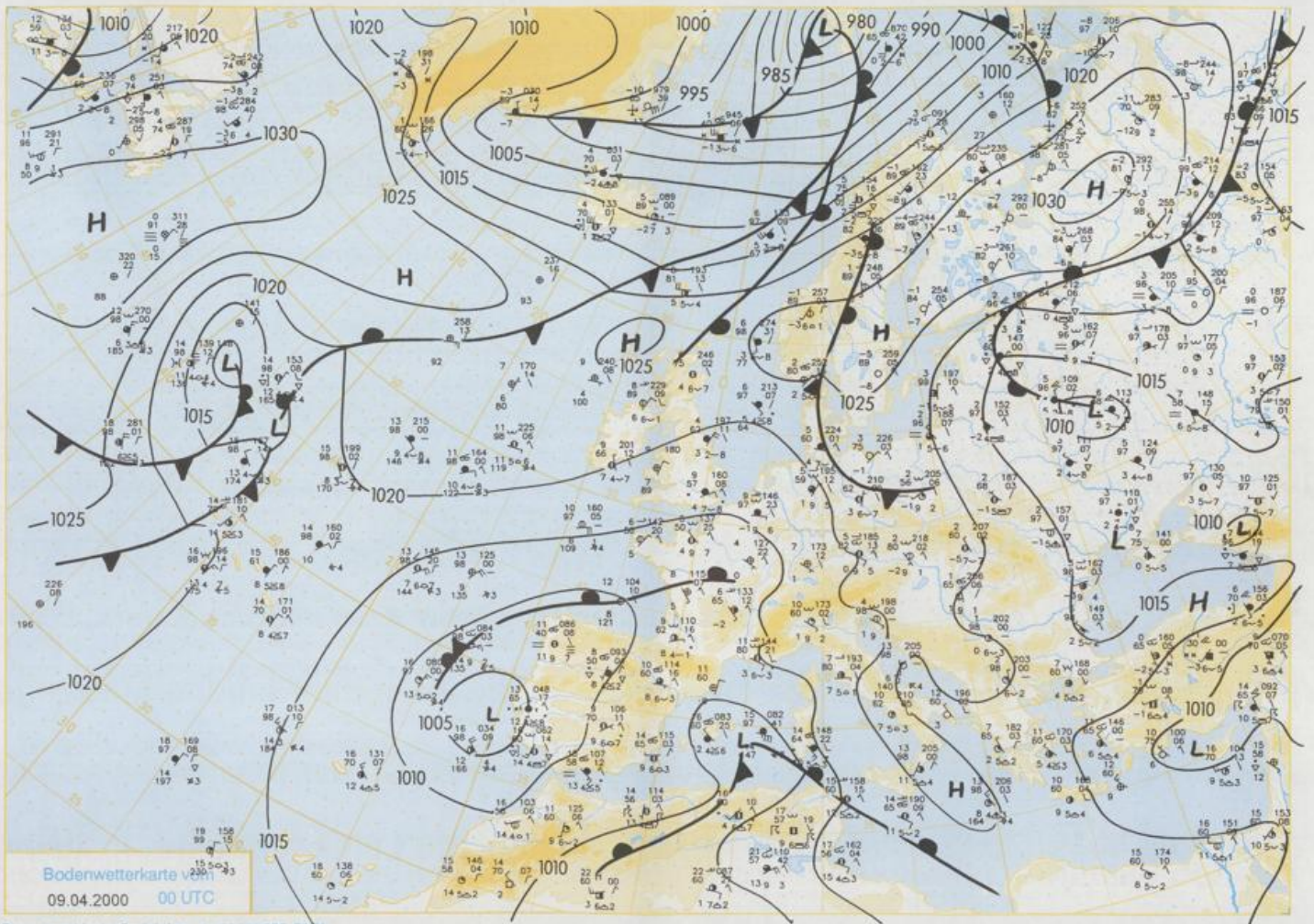
Unbeständig bei wenig geänderten Temperaturen.

Stereographische Projektion 1 : 60 000 000 60°N





Stereographische Projektion 1 : 30 000 000 60°N



Stereographische Projektion 1:30 000 000 60°N

Wettermeldungen von Sonntag, dem 9. April 2000 06 UTC

| Station | Bar.-höhe (m) | Luftdr. red.NN (hPa) | Wetter | Deutschland | | | | | | | | | | Extremwerte der Lufttemperatur | | | | |
|--------------------|---------------|----------------------|-------------|-------------|-----------------------|-----------|------------|------------|----------|------------------|-----------|----------------|------------------------------------|--------------------------------|------------|------------|-------|------------|
| | | | | Wind km/h | Temperaturen (Grad C) | | | | | Sonne Vort. Std. | RR 24h mm | Schnee höhe cm | in der Dekade vom 1.04. bis 10.04. | | Tmin Datum | | | |
| | | | | | Luft 2 m | Tau-punkt | Max Vortag | Mittel 2 m | Min 5 cm | | | | seit Tmxd | Datum | Tmin | Datum | | |
| Helgoland | 8 | 1020.1 | leicht bew. | E | 32 | 5.2 | 3.5 | 8.0 | 6.5 | 5.2 | 4 | 0.9 | | 1953 | 13.7 | 4.04.1957 | -1.3 | 2.04.1996 |
| List / Sylt | 29 | 1021.6 | leicht bew. | E | 18 | 5.1 | 3.2 | 8.2 | 6.2 | 4.5 | 1 | 0.4 | | 1937 | 18.6 | 7.04.1974 | -4.0 | 4.04.1942 |
| Leck | 17 | 1021.9 | leicht bew. | NNE | 7 | 3.4 | 3.1 | 9.3 | 6.2 | 2.4 | -1 | 0.3 | | 1974 | 18.5 | 3.04.1999 | -6.1 | 1.04.1996 |
| St.P.-Ording | 11 | 1020.5 | Nebel | E | 14 | 0.8 | 0.8 | 7.8 | 5.7 | 0.6 | -1 | 0.7 | | 1951 | 21.8 | 10.04.1952 | -5.6 | 1.04.1958 |
| Schleswig | 48 | 1021.8 | leicht bew. | ESE | 11 | 2.5 | -0.4 | 9.5 | 6.2 | 2.0 | -1 | 0.0 | 0.0 | 1947 | 21.9 | 10.04.1952 | -6.8 | 1.04.1952 |
| Kiel | 31 | 1021.5 | leicht bew. | ENE | 11 | 2.0 | -0.1 | 9.8 | 5.8 | 0.9 | -1 | 2.3 | | 1940 | 21.9 | 5.04.1957 | -6.9 | 2.04.1996 |
| Westermarckd. | 9 | 1021.9 | leicht bew. | ESE | 11 | 0.8 | 0.5 | 6.0 | 3.8 | -0.8 | -2 | | | 1948 | 20.4 | 4.04.1953 | -4.6 | 8.04.1956 |
| Arkona | 42 | 1022.8 | leicht bew. | ENE | 25 | 2.8 | -0.3 | 7.6 | 4.1 | 2.2 | -0 | 13.0 | | 1951 | 19.3 | 10.04.1969 | -2.8 | 1.04.1987 |
| Norderney | 16 | 1019.2 | wolkenlos | E | 22 | 5.0 | 3.8 | 8.7 | 7.2 | 4.8 | 3 | 0.9 | 0.0 | 1947 | 20.0 | 10.04.1952 | -2.8 | 1.04.1958 |
| Bremerhaven | 11 | 1019.9 | leicht bew. | ENE | 11 | 3.2 | 3.2 | 9.1 | 7.4 | 3.2 | 2 | 1.1 | | 1949 | 21.8 | 10.04.1952 | -4.9 | 1.04.1952 |
| Cuxhaven | 12 | 1020.1 | leicht bew. | E | 29 | 4.2 | 0.7 | 8.8 | 7.2 | 4.2 | 3 | 0.9 | | 1946 | 22.3 | 10.04.1952 | -2.6 | 1.04.1958 |
| Hamburg/Flugh. | 15 | 1020.7 | leicht bew. | E | 14 | 3.1 | -3.0 | 10.5 | 7.2 | 1.2 | -1 | 0.3 | | 1891 | 24.6 | 5.04.1946 | -7.1 | 10.04.1941 |
| Lübeck | 15 | 1020.8 | leicht bew. | E | 7 | -2.6 | -3.3 | 9.6 | 5.3 | -2.8 | -7 | 0.1 | 0.0 | 1890 | 23.5 | 4.04.1946 | -7.6 | 9.04.1990 |
| Boitenhagen | 17 | 1021.6 | wolkenlos | ESE | 22 | 2.6 | -0.4 | 6.3 | 4.6 | 2.4 | 1 | 0.0 | 0.0 | 1951 | 23.2 | 4.04.1953 | -4.7 | 8.04.1956 |
| Schwenn | 68 | 1020.9 | wolkenlos | E | 11 | 0.5 | -1.5 | 6.7 | 5.1 | 0.2 | -3 | 0.1 | | 1947 | 24.4 | 4.04.1953 | -6.7 | 1.04.1996 |
| Varnemünde | 10 | 1021.5 | leicht bew. | E | 4 | 1.0 | -0.6 | 5.6 | 4.0 | 0.1 | -3 | | 0.0 | 1951 | 24.1 | 4.04.1953 | -3.6 | 8.04.1956 |
| Teterow | 50 | 1021.3 | leicht bew. | NE | 4 | -2.1 | -2.7 | 8.0 | 4.4 | -2.7 | -6 | 1.4 | | 1947 | 24.7 | 4.04.1953 | -6.8 | 7.04.1956 |
| Barth | 7 | 1022.3 | wolkenlos | E | 7 | 0.7 | -1.7 | 9.2 | 3.8 | -3.0 | -6 | 8.1 | | 1967 | 23.7 | 10.04.1969 | -6.3 | 9.04.1990 |
| Greifswald | 6 | 1021.9 | wolkig | E | 7 | 0.5 | 0.5 | 10.1 | 4.1 | -1.6 | -6 | 11.3 | | 1951 | 23.8 | 4.04.1953 | -5.6 | 10.04.1958 |
| Ueckermünde | 7 | 1021.5 | leicht bew. | ENE | 18 | 3.2 | -1.4 | 9.3 | 4.9 | 2.4 | -0 | 11.4 | | 1951 | 25.2 | 4.04.1953 | -8.5 | 2.04.1952 |
| Emden | 5 | 1018.6 | wolkenlos | ENE | 14 | 2.5 | 2.5 | 9.7 | 5.6 | 0.5 | -4 | 0.6 | 0.0 | 1947 | 23.1 | 9.04.1969 | -4.5 | 1.04.1958 |
| Oldenburg | 20 | 1019.4 | leicht bew. | E | 14 | 3.2 | 2.2 | 10.1 | 6.2 | 2.5 | 1 | 1.0 | | 1990 | 21.0 | 1.04.1990 | -7.1 | 2.04.1996 |
| Bremen/Flugh. | 5 | 1019.0 | leicht bew. | E | 14 | 3.8 | 2.8 | 10.4 | 7.7 | 3.1 | 2 | 2.7 | | 1890 | 24.4 | 5.04.1946 | -7.6 | 2.04.1996 |
| Soitau | 78 | 1019.8 | wolkig | ENE | 11 | 3.0 | 2.8 | 10.5 | 6.3 | 2.5 | 1 | 1.1 | | 1948 | 23.2 | 10.04.1952 | -7.9 | 2.04.1952 |
| Boizenburg | 46 | 1021.0 | leicht bew. | E | 14 | 1.8 | -2.3 | 9.7 | 6.2 | 1.1 | -0 | | | 1951 | 24.4 | 4.04.1953 | -5.6 | 1.04.1958 |
| Lüchow | 18 | 1020.3 | wolkig | ENE | 14 | 3.5 | -2.4 | 9.3 | 6.0 | 3.5 | 3 | 0.1 | | 1955 | 22.4 | 10.04.1969 | -6.9 | 10.04.1990 |
| Seehausen/Altm. | 23 | 1020.3 | wolkig | E | 14 | 1.8 | -3.1 | 8.2 | 4.8 | 1.8 | 1 | | 0.0 | | | | | |
| Marnitz | 85 | 1021.2 | wolkenlos | ESE | 7 | -0.9 | -3.2 | 6.1 | 4.8 | -1.7 | -6 | | 0.0 | 1951 | 24.6 | 4.04.1953 | -7.2 | 7.04.1956 |
| Neuruppin | 39 | 1020.9 | leicht bew. | ENE | 14 | 0.4 | -2.6 | 8.1 | 5.6 | 0.0 | -1 | 0.1 | 0.0 | 1958 | 23.7 | 4.04.1985 | -5.8 | 1.04.1996 |
| Neubrandenburg | 80 | 1021.6 | leicht bew. | ENE | 7 | -1.1 | -2.0 | 9.7 | 4.8 | -1.9 | -5 | 4.2 | 0.0 | | | | | |
| Angermünde | 55 | 1019.9 | leicht bew. | N | 4 | -1.6 | -2.4 | 10.9 | 5.1 | -2.4 | -4 | 6.2 | 1 | 1951 | 25.1 | 4.04.1953 | -5.9 | 9.04.1990 |
| Lingen | 26 | 1017.4 | leicht bew. | ENE | 14 | 4.1 | 2.3 | 11.3 | 6.6 | 3.5 | 2 | 2.9 | | 1951 | 24.2 | 9.04.1969 | -5.9 | 2.04.1996 |
| Münst.-Osn./Flugh. | 53 | 1018.8 | leicht bew. | ENE | 11 | 4.7 | 3.3 | 11.8 | 6.4 | 3.6 | -0 | 5.5 | | 1990 | 21.5 | 1.04.1993 | -6.7 | 1.04.1996 |
| Osnabrück | 97 | 1017.3 | leicht bew. | E | 11 | 3.4 | 3.2 | 10.9 | 7.0 | 3.2 | 2 | 2.0 | | 1952 | 22.8 | 10.04.1952 | -5.4 | 1.04.1952 |
| Diepholz | 43 | 1018.1 | leicht bew. | E | 14 | 3.8 | 2.4 | 9.7 | 6.8 | 3.1 | 1 | 1.5 | | 1952 | 22.5 | 5.04.1957 | -6.1 | 2.04.1996 |
| Bad Salzungen | 139 | 1017.2 | leicht bew. | NE | 11 | 4.2 | 2.0 | 10.5 | 6.5 | 4.0 | 2 | 3.0 | | 1935 | 24.0 | 10.04.1952 | -5.3 | 1.04.1996 |
| Hannover/Flugh. | 59 | 1018.0 | leicht bew. | E | 11 | 2.6 | 1.3 | 9.5 | 6.2 | 2.2 | -0 | 0.6 | | 1936 | 25.0 | 5.04.1946 | -6.7 | 2.04.1996 |
| Braunschweig | 88 | 1019.1 | bedeckt | E | 14 | 3.8 | 3.1 | 9.4 | 6.0 | 2.8 | 1 | 1.2 | | 1891 | 25.9 | 5.04.1946 | -7.3 | 5.04.1911 |
| Gardelegen | 48 | 1019.5 | stark bew. | ENE | 14 | 3.3 | -0.4 | 9.8 | 5.6 | 3.2 | 2 | 1.8 | | 1947 | 25.9 | 4.04.1953 | -9.0 | 10.04.1990 |
| Magdeburg | 85 | 1019.0 | Regen | ENE | 7 | 4.5 | 3.6 | 11.0 | 7.4 | 4.3 | 4 | 2.1 | 2 | 1947 | 26.1 | 4.04.1953 | -5.4 | 1.04.1958 |
| Potsdam | 100 | 1020.1 | stark bew. | ENE | 18 | 3.1 | -3.2 | 8.0 | 5.4 | 3.1 | 3 | 0.1 | 0.0 | 1893 | 26.4 | 4.04.1953 | -7.3 | 5.04.1911 |
| Berlin-Temp. | 49 | 1020.4 | wolkig | ENE | 14 | 1.6 | -3.7 | 8.9 | 5.5 | 1.6 | 1 | 0.9 | 0.0 | 1876 | 26.3 | 4.04.1953 | -8.1 | 1.04.1996 |
| Lindenberg | 104 | 1019.8 | stark bew. | NE | 11 | 1.1 | -3.6 | 10.8 | 4.5 | 1.0 | 0 | 4.5 | 0.0 | 1947 | 24.5 | 4.04.1953 | -6.9 | 1.04.1996 |
| Manschnow | 16 | 1019.9 | leicht bew. | NE | 11 | -0.3 | -3.3 | 11.0 | 5.4 | -1.6 | -4 | 6.7 | 0.0 | | | | | |
| Düsseldorf/Flugh. | 41 | 1014.3 | leicht bew. | ENE | 11 | 6.9 | 2.1 | 14.1 | 8.8 | 6.7 | 5 | 8.4 | | 1970 | 24.7 | 4.04.1985 | -5.9 | 2.04.1996 |
| Bocholt | 24 | 1014.9 | wolkig | E | 18 | 6.8 | 2.8 | 13.0 | 7.4 | 5.5 | 4 | 7.4 | | 1947 | 23.5 | 9.04.1969 | -6.0 | 2.04.1996 |
| Essen | 161 | 1014.9 | stark bew. | E | 14 | 6.9 | 2.8 | 13.0 | 8.9 | 6.6 | 6 | 8.4 | | 1935 | 23.3 | 5.04.1957 | -3.3 | 1.04.1996 |
| Lüdenscheid | 392 | 1015.0 | leicht bew. | ESE | 7 | 5.9 | 1.0 | 11.4 | 6.0 | 5.4 | 3 | 9.1 | | | | | | |
| Kahler Asten | 859 | - | wolkig | SE | 14 | 2.0 | -0.8 | 8.5 | 4.0 | 1.3 | 0 | 7.7 | | 1955 | 18.3 | 6.04.1961 | -8.6 | 1.04.1958 |
| Bad Lippspringe | 158 | 1016.5 | leicht bew. | E | 22 | 5.3 | 2.0 | 11.2 | 6.6 | 5.0 | 3 | 5.8 | | 1951 | 24.2 | 4.04.1985 | -6.0 | 2.04.1996 |
| Kassel | 233 | 1016.4 | stark bew. | NNW | 7 | 5.2 | 2.3 | 11.2 | 7.2 | 4.6 | 2 | 6.3 | | 1951 | 24.3 | 6.04.1961 | -5.1 | 1.04.1996 |
| Göttingen | 171 | 1017.3 | leicht bew. | NW | 4 | 3.4 | 3.2 | 12.1 | 7.4 | 1.7 | -2 | 5.7 | | 1947 | 24.4 | 4.04.1953 | -5.6 | 2.04.1996 |
| Leinefelde | 356 | 1017.2 | wolkig | E | 11 | 3.8 | 2.5 | 10.5 | 6.3 | 3.8 | 3 | 4.4 | | 1957 | 22.0 | 6.04.1961 | -7.4 | 5.04.1970 |
| Braunlage | 610 | 1018.3 | leicht bew. | ENE | 7 | 1.1 | 0.6 | 7.6 | 3.3 | -1.1 | -3 | 3.1 | | 1936 | 20.7 | 4.04.1953 | -10.1 | 2.04.1944 |
| Brocken | 1153 | - | stark bew. | SE | 11 | -0.3 | -5.1 | 3.9 | 0.5 | -1.2 | -4 | 3.9 | 0.0 | 1951 | 15.3 | 4.04.1953 | -11.1 | 1.04.1958 |
| Artern | 166 | 1018.2 | stark bew. | NE | 11 | 4.5 | 3.4 | 12.1 | 7.9 | 3.3 | 1 | 5.2 | | 1954 | 24.6 | 4.04.1985 | -7.2 | 8.04.1956 |
| Leipzig/Flugh. | 149 | 1018.8 | stark bew. | ENE | 18 | 4.6 | 3.4 | 11.1 | 7.1 | 3.9 | 4 | 4.5 | 0.0 | 1951 | 26.2 | 4.04.1953 | -4.9 | 8.04.1956 |
| Wittenberg | 106 | 1018.8 | Regen | ENE | 11 | 3.4 | 2.3 | 12.3 | 6.9 | 3.4 | 3 | 2.3 | 3 | 1951 | 25.6 | 4.04.1953 | -6.7 | 8.04.1956 |
| Oschatz | 152 | 1018.8 | Regen | E | 4 | 4.5 | 4.5 | 10.8 | 6.3 | 3.9 | 2 | 3.7 | 0.1 | | | | | |
| Dresden/Flugh. | 232 | 1018.9 | Regen | N | 7 | 3.2 | 1.3 | 9.0 | 6.1 | 2.9 | 2 | 1.8 | 0.0 | 1917 | 25.6 | 6.04.1961 | -9.6 | 5.04.1929 |
| Doberlug-Kir. | 100 | 1019.0 | Regen | NE | 7 | 4.4 | 4.3 | 9.9 | 5.4 | 4.1 | 2 | 0.1 | 0.5 | 1951 | 24.5 | 5.04.1985 | -6.9 | 10.04.1990 |
| Cottbus | 70 | 1019.1 | bedeckt | ENE | 7 | 2.6 | 0.7 | 10.3 | 4.0 | 1.8 | -1 | 3.5 | 0.4 | 1951 | 25.4 | 7.04.1961 | -7.1 | 1.04.1996 |
| Görlitz | 240 | 1018.7 | Regen | SSE | 7 | 2.4 | 1.5 | 8.9 | 4.2 | 1.4 | -1 | 5.7 | 0.9 | 1951 | 24.2 | 7.04.1961 | -6.7 | 1.04.1996 |
| Aachen | 205 | 1012.9 | leicht bew. | E | 11 | 6.8 | 1.7 | 13.6 | 8.4 | 6.7 | 5 | 9.3 | | 1891 | 27.0 | 3.04.1946 | -4.8 | 5.04.1911 |
| Nürburg-Barw. | 486 | 1012.9 | leicht bew. | ESE | 14 | 5.4 | -0.4 | 11.3 | 6.2 | 5.4 | 3 | 8.8 | | | | | | |
| Köln-Bonn/Flugh. | 100 | 1013.9 | leicht bew. | E | 11 | 8.1 | 1.7 | 14.5 | 8.4 | 7.8 | 6 | 8.9 | | 1958 | 24.6 | 4.04.1985 | - | |