

Deutschland - Vorhersage für Samstag, 22.04.00

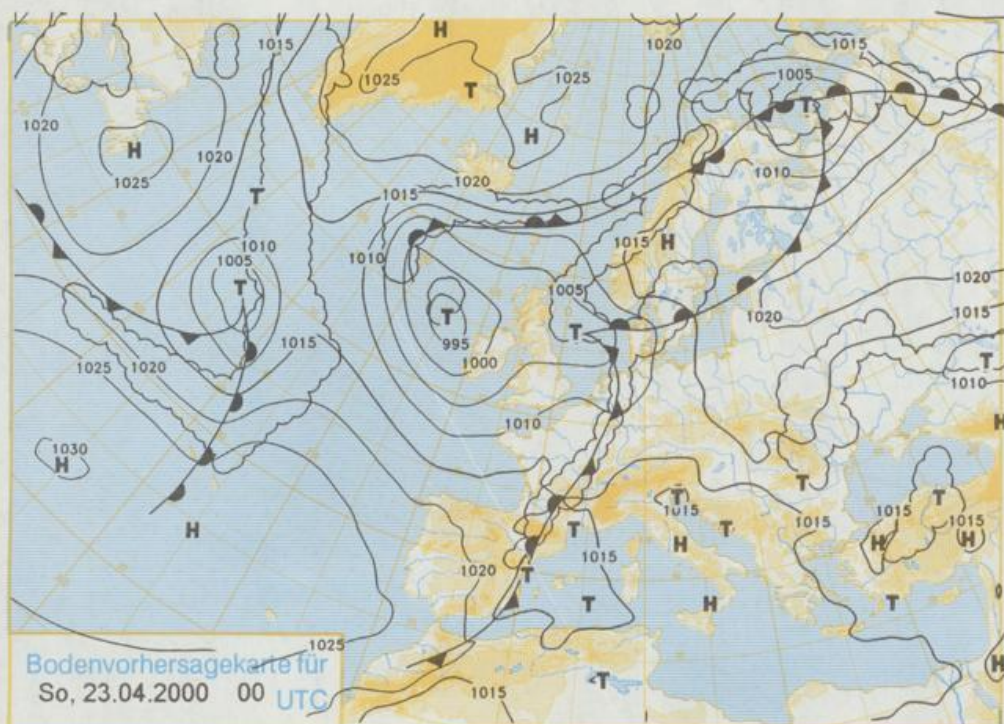
Am Rande eines Zentraltiefs westlich der Britischen Inseln dauert über Deutschland eine südwestliche Strömung an. Dabei bestimmt recht warme Luft unser Wetter. Nur der Norden und Nordwesten werden von der wellenden Front dieses Tiefs gestreift.

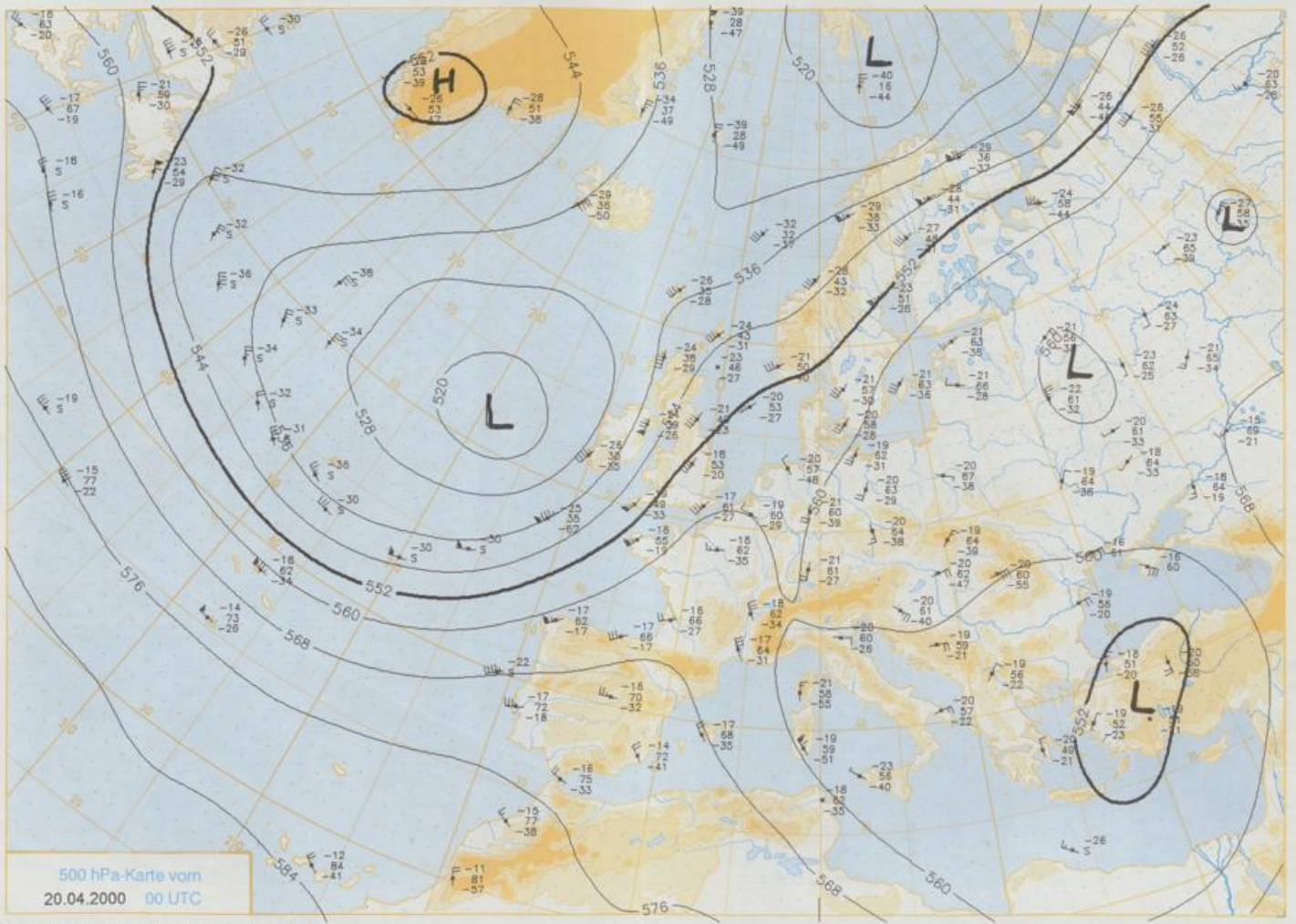
Nach Frühtemperaturen zwischen 12 und 7°C ist es im Nordwesten meist stark bewölkt, vor allem in Nordseennähe und in Schleswig-Holstein fällt zeitweise Regen. Nach Südosten zu ist es teils wolkelig, teils heiter, in den Mittelgebirgen und in Alpennähe entladen sich im Tagesverlauf einzelne Wärmegewitter. Die Temperatur steigt auf 19 bis 24, im Nordostdeutschen Tiefland bis 27°C. In Küstennähe und in den Kammlagen der Mittelgebirge werden 13 bis 18°C erreicht. Der Wind weht schwach, tagsüber zeitweise auch mäßig, aus Ost bis Süd.

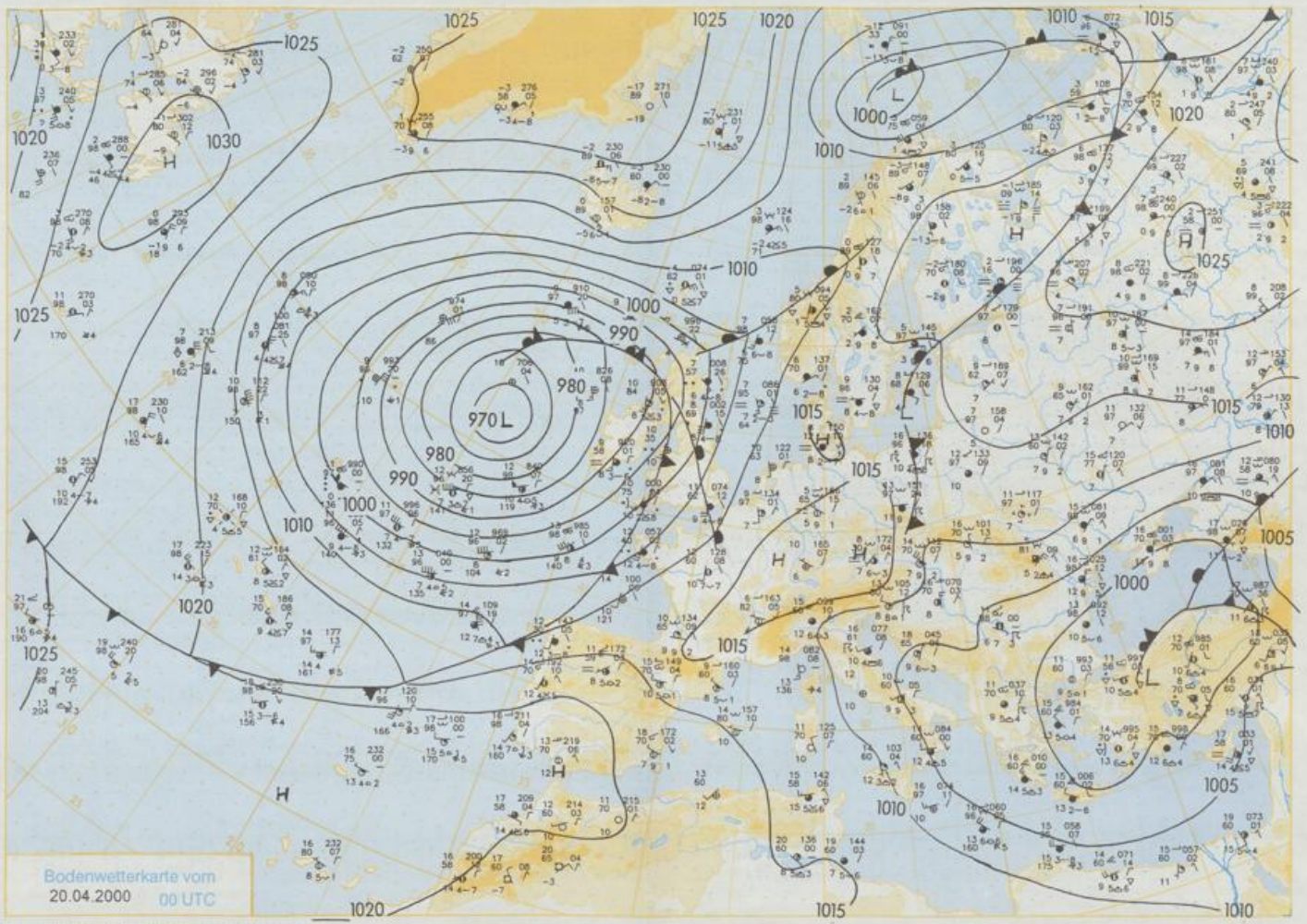
Weitere Aussichten für Sonntag, 23.04.00

Von Westen her Regenschauer oder Gewitter. Nur im äußersten Osten noch trocken. Tageshöchsttemperaturen zwischen 18 und 24, in Oder- und Neißennähe bis 26°C, im Westen nur zwischen 12 und 17°C. Mäßiger, auf Nordwest drehender Wind.

Stereographische Projektion 1 : 60 000 000 60°N







Stereographische Projektion 1 : 30 000 000 60°N

Wettermeldungen von Donnerstag, dem 20. April 2000 06 UTC

Station	Bar.-höhe (m)	Luftdr. red.NN (hPa)	Wetter	Wind	Deutschland							Sonne	RR	Schnee	Extremwerte der Lufttemperatur						
					Luft 2 m	Temperaturen (Grad C)		Mittel	Min	Nacht	5 cm				Std.	24h	höhe	seit	in der Dekade vom 11.04. bis 20.04.		Datum
						Tau-punkt	Max												Vortag	Tmax	
Helgoland	8	1013.8	leicht bew.	SSE	22	7.8	6.9	9.1	7.5	6.3	5	1.7	1	1953	15.8	19.04.1988	-2.1	14.04.1966			
List / Sylt	29	1014.3	Nebel	SE	25	7.0	7.0	9.7	8.6	6.8	3	.	2	1937	21.4	18.04.1948	-3.7	14.04.1961			
Leck	17	1015.0	Nebel	E	18	7.0	6.9	10.4	8.6	5.2	2	.	4	1974	22.5	20.04.1996	-5.6	18.04.1966			
St.P.-Ording	11	1014.0	leicht bew.	ESE	14	6.8	6.5	10.1	8.8	6.0	6	.	4	1951	23.5	20.04.1996	-6.0	12.04.1986			
Schleswig	48	1015.7	Nebel	ESE	11	7.5	7.5	9.2	8.2	7.0	6	.	5	1947	25.2	18.04.1948	-5.3	12.04.1957			
Kiel	31	1016.2	Nebel	SE	7	8.3	8.3	8.4	8.6	6.5	7	.	5	1940	24.2	14.04.1959	-6.7	12.04.1966			
Westermarckd.	9	1016.3	Nebel	SW	4	6.4	6.4	8.5	7.4	6.3	6	.	11	1948	21.8	14.04.1959	-2.6	14.04.1966			
Arkona	42	1016.3	Nebel	W	22	5.5	5.5	8.4	6.9	5.3	5	5.2	0.1	1951	24.0	20.04.1988	-2.8	14.04.1970			
Norderney	16	1013.8	wolkig	S	18	9.2	7.4	13.8	11.0	8.5	7	6.2	0.0	1947	24.2	18.04.1968	-2.4	12.04.1986			
Brauerhaven	11	1014.8	leicht bew.	SSE	7	8.7	7.9	12.8	10.4	8.0	6	1.1	3	1949	24.9	18.04.1964	-3.0	14.04.1970			
Cuxhaven	12	1014.5	leicht bew.	SE	7	6.6	6.0	10.4	9.1	5.8	4	0.6	4	1946	24.7	14.04.1959	-2.1	14.04.1968			
Hamburg/Flugh.	15	1015.6	wolkig	SSE	7	6.2	5.6	10.8	8.6	6.7	4	.	4	1891	26.3	13.04.1952	-6.5	12.04.1986			
Lübeck	15	1015.8	Nebel	E	7	5.5	5.5	9.4	8.6	5.4	1	.	16	1890	26.0	18.04.1948	-8.4	12.04.1986			
Boitenhagen	17	1016.3	bedeckt	E	4	7.7	7.7	8.0	7.5	6.8	6	.	10	1951	24.5	20.04.1988	-4.3	15.04.1957			
Schwerin	68	1016.2	Nebel	ESE	7	7.6	7.6	11.2	9.7	7.0	6	.	12	1947	24.8	20.04.1988	-5.1	12.04.1986			
Warnemünde	10	1016.0	stark bew.	SW	4	8.3	8.8	16.2	8.9	7.1	7	1.3	0.0	1951	24.7	20.04.1988	-4.0	13.04.1957			
Teterow	50	1016.6	stark bew.	WNW	11	9.1	7.7	17.3	11.8	8.9	9	5.5	0.1	1947	24.7	20.04.1996	-6.5	12.04.1986			
Barth	7	1016.4	stark bew.	WSW	7	8.7	6.8	14.7	11.2	7.8	7	5.2	0.6	1967	26.5	20.04.1988	-5.8	12.04.1966			
Greifswald	6	1016.2	bedeckt	W	11	9.2	8.0	13.1	10.4	7.7	6	7.4	0.8	1951	25.1	20.04.1996	-10.6	13.04.1957			
Ueckermünde	7	1016.5	stark bew.	W	7	9.6	7.6	15.4	12.4	7.8	7	10.6	4	1951	25.2	14.04.1961	-5.9	13.04.1958			
Emden	5	1013.9	leicht bew.	S	14	7.8	6.8	16.3	11.5	5.4	3	5.9	0.3	1947	25.0	19.04.1964	-4.0	12.04.1958			
Oldenburg	20	1015.0	leicht bew.	S	7	8.3	6.9	15.2	10.8	6.5	3	2.1	0.9	1990	25.2	20.04.1996	-4.3	12.04.1966			
Bremen/Flugh.	5	1015.1	leicht bew.	SE	7	6.3	6.0	13.6	9.6	4.3	2	1.0	3	1890	26.3	17.04.1949	-6.2	12.04.1966			
Soltau	78	1016.3	wolkenlos	ESE	4	4.5	4.5	11.9	8.9	3.0	2	.	2	1948	25.8	12.04.1952	-9.0	12.04.1986			
Boizenburg	48	1016.5	Nebel	S	4	4.1	4.0	11.1	10.2	3.8	3	0.1	9	1951	25.2	13.04.1952	-5.6	12.04.1966			
Lüchow	18	1016.8	Nebel	SE	4	4.5	4.2	12.1	10.3	4.1	4	.	7	1955	25.2	20.04.1996	-6.1	13.04.1957			
Søehausen/Altm.	23	1016.9	Nebel	still	4	4.5	4.4	10.0	11.4	6.8	4	.	2	1951	25.0	20.04.1988	-6.4	12.04.1986			
Marnitz	85	1017.1	Nebel	SE	4	7.2	6.5	16.5	11.2	6.8	2	1.6	0.9	1951	25.0	20.04.1988	-6.4	12.04.1986			
Neuruppin	38	1017.1	Nebel	SW	4	7.7	7.7	19.0	12.7	7.7	8	5.0	1	1958	24.1	14.04.1961	-4.4	13.04.1986			
Neubrandenburg	80	1016.4	bedeckt	WNW	4	10.0	8.5	17.1	12.4	9.4	8	5.7	0.8	1951	25.1	20.04.1996	-10.6	13.04.1957			
Angermünde	55	1016.4	stark bew.	W	7	10.8	9.9	22.3	14.8	10.3	9	9.7	0.0	1951	25.9	19.04.1968	-6.3	15.04.1957			
Lingen	26	1014.9	leicht bew.	S	7	8.6	7.3	18.3	12.8	8.2	6	5.7	0.0	1951	27.0	20.04.1968	-5.6	12.04.1986			
Münst.-Osn./Flugh.	53	1015.1	leicht bew.	SE	4	6.8	6.7	18.1	13.0	5.6	2	5.8	0.0	1990	25.6	20.04.1996	-5.5	20.04.1991			
Osnabrück	97	1015.2	wolkenlos	S	11	9.8	7.6	17.2	12.0	7.3	3	4.6	1	1952	26.3	20.04.1968	-5.3	12.04.1986			
Diapholz	43	1015.3	leicht bew.	SSW	11	6.7	6.5	14.5	10.3	4.0	1	2.3	0.7	1952	26.4	20.04.1968	-6.0	12.04.1986			
Bad Salzuffen	139	1015.9	leicht bew.	SE	4	7.9	6.0	14.9	11.3	6.6	4	2.7	0.4	1935	27.0	20.04.1968	-5.7	12.04.1986			
Hannover/Flugh.	59	1015.5	leicht bew.	ESE	4	6.6	5.8	13.2	9.7	4.3	2	0.5	1	1936	27.2	12.04.1939	-6.3	12.04.1986			
Braunschweig	88	1016.8	wolkenlos	still	11	7.2	7.1	12.8	9.3	4.7	1	0.2	6	1899	27.6	16.04.1904	-5.4	12.04.1986			
Gardelegen	48	1016.9	wolkenlos	still	3.1	2.6	2.5	10.1	2.5	2	0.3	3	1947	25.9	20.04.1996	-11.0	12.04.1986				
Magdeburg	85	1017.0	wolkenlos	SW	4	6.5	5.5	12.9	10.6	4.8	1	0.1	4	1947	27.6	18.04.1949	-6.9	12.04.1986			
Potsdam	100	1017.1	Nebel	still	8.1	7.9	18.6	12.2	7.7	5	3.6	4	1893	28.3	15.04.1922	-6.4	12.04.1913				
Berlin-Temp.	49	1017.0	wolkenlos	SW	7	9.9	9.0	19.2	14.0	9.5	7	4.7	0.4	1876	27.4	18.04.1890	-5.7	15.04.1913			
Lindenberg	104	1016.7	leicht bew.	NW	7	9.9	9.9	21.6	14.6	9.4	8	9.6	0.4	1947	26.6	18.04.1949	-6.1	12.04.1986			
Manschnow	10	1016.1	stark bew.	NW	4	10.9	9.7	23.7	15.9	7.8	5	9.6	0.8	1947	26.6	18.04.1949	-6.1	12.04.1986			
Düsseldorf/Flugh.	41	1015.3	leicht bew.	SSE	18	8.6	6.3	18.8	12.6	8.0	4	5.8	.	1970	26.1	19.04.1988	-5.8	12.04.1986			
Bocholt	24	1014.5	leicht bew.	SSE	11	7.8	6.3	18.4	12.8	7.0	3	7.5	0.0	1947	27.7	20.04.1948	-5.6	12.04.1988			
Essen	161	1015.4	leicht bew.	S	18	8.3	6.1	18.1	12.4	7.7	5	5.0	.	1935	27.5	18.04.1949	-4.6	12.04.1986			
Lüdenscheid	392	1015.9	leicht bew.	SW	7	7.4	5.5	17.0	10.4	5.5	2	6.6	0.0	1955	20.7	20.04.1968	-11.3	12.04.1986			
Kahler Asten	859	-	leicht bew.	S	18	6.0	3.6	12.1	7.4	5.0	0	5.8	.	1951	26.4	12.04.1952	-6.5	12.04.1986			
Bad Lippspringe	158	1015.8	leicht bew.	ENE	4	7.7	8.8	15.4	10.8	4.4	1	3.9	0.1	1951	26.4	12.04.1952	-6.5	12.04.1986			
Kassel	233	1017.6	wolkenlos	NE	4	5.4	5.0	15.0	10.5	4.7	1	2.4	0.3	1951	27.6	20.04.1968	-7.4	12.04.1986			
Göttingen	171	1017.3	wolkenlos	N	4	3.7	3.7	15.1	9.4	2.1	0	1.9	4	1947	28.2	18.04.1949	-8.0	11.04.1954			
Leinefelde	358	1017.1	wolkenlos	NE	4	6.4	6.2	12.8	9.0	4.3	1	1.4	6	1957	25.5	19.04.1964	-7.3	12.04.1986			
Braunlage	610	1017.4	stark bew.	still	5.2	4.9	10.0	6.5	3.3	-0	0.7	5	1936	24.3	18.04.1949	-11.0	12.04.1986				
Brocken	1153	-	wolkenlos	WSW	11	6.0	3.7	6.4	5.0	4.0	0	0.1	7	53	1951	18.3	15.04.1959	-12.6	11.04.1986		
Artern	168	1017.7	Nebel	WNW	4	5.5	5.5	14.0	10.4	4.8	3	0.8	2	1954	26.2	20.04.1996	-6.5	13.04.1986			
Leipzig/Flugh.	149	1016.9	wolkenlos	SSW	7	7.5	6.7	14.5	11.1	6.6	4	1.4	1	1951	26.0	19.04.1968	-6.0	13.04.1986			
Wittenberg	106	1016.9	Nebel	still	7.2	7.2	17.6	12.8	7.0	6	4.4	1	1951	25.5	19.04.1968	-6.0	12.04.1986				
Oschatz	152	1017.2	wolkenlos	SW	4	7.7	7.7	19.1	12.6	7.4	5	6.0	.	1951	26.0	19.04.1968	-6.0	13.04.1986			
Dresden/Flugh.	232	1017.3	leicht bew.	S	7	9.3	8.8	18.7	12.6	8.4	5	6.2	.	1917	28.0	17.04.1934	-6.3	13.04.1986			
Doberlug-Kir.	100	1017.2	Nebel	still	7.1	7.0	19.3	14.0	6.7	4	6.0	0.8	1951	25.2	20.04.1996	-6.9	12.04.1986				
Cottbus	70	1016.8	bedeckt	WSW	4	9.2	9.0	22.4	15.2	8.2	6	9.3	0.1	1951	26.8	19.04.1968	-6.8	13.04.1997			
Görlitz	240	1017.0	stark bew.	WNW	4	10.5	9.0	23.8	14.8	10.0	9	7.3	0.0	1951	24.0	20.04.1988	-5.6	12.04.1986			
Aachen	205	1014.5	leicht bew.	S	14	8.3	4.3</														