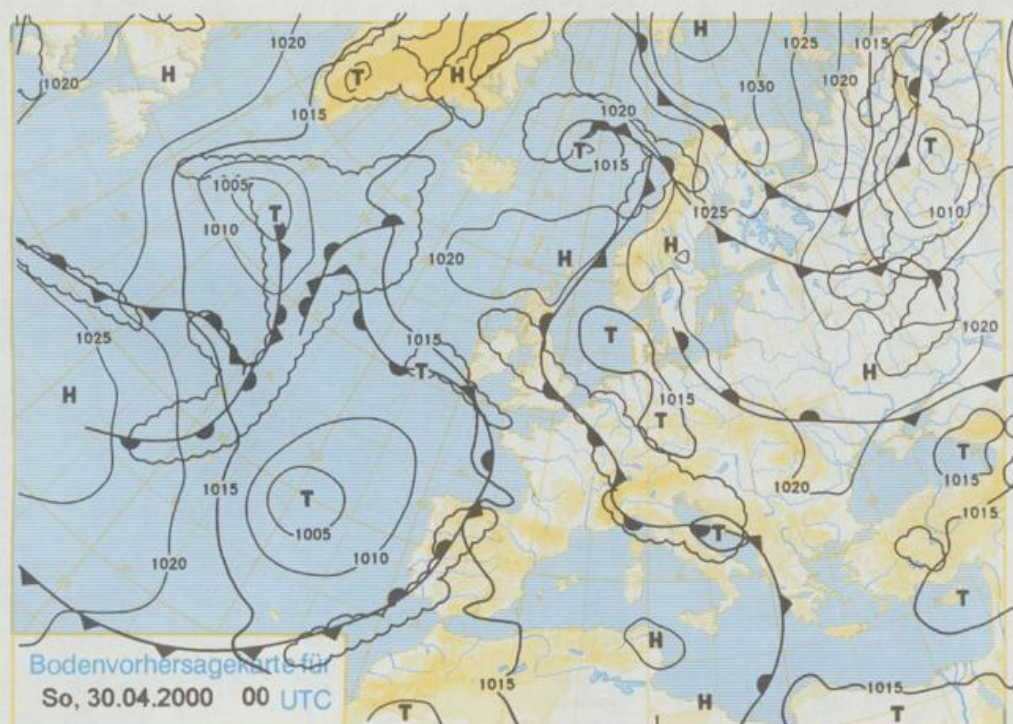


Stereographische Projektion 1 : 60 000 000 60°N



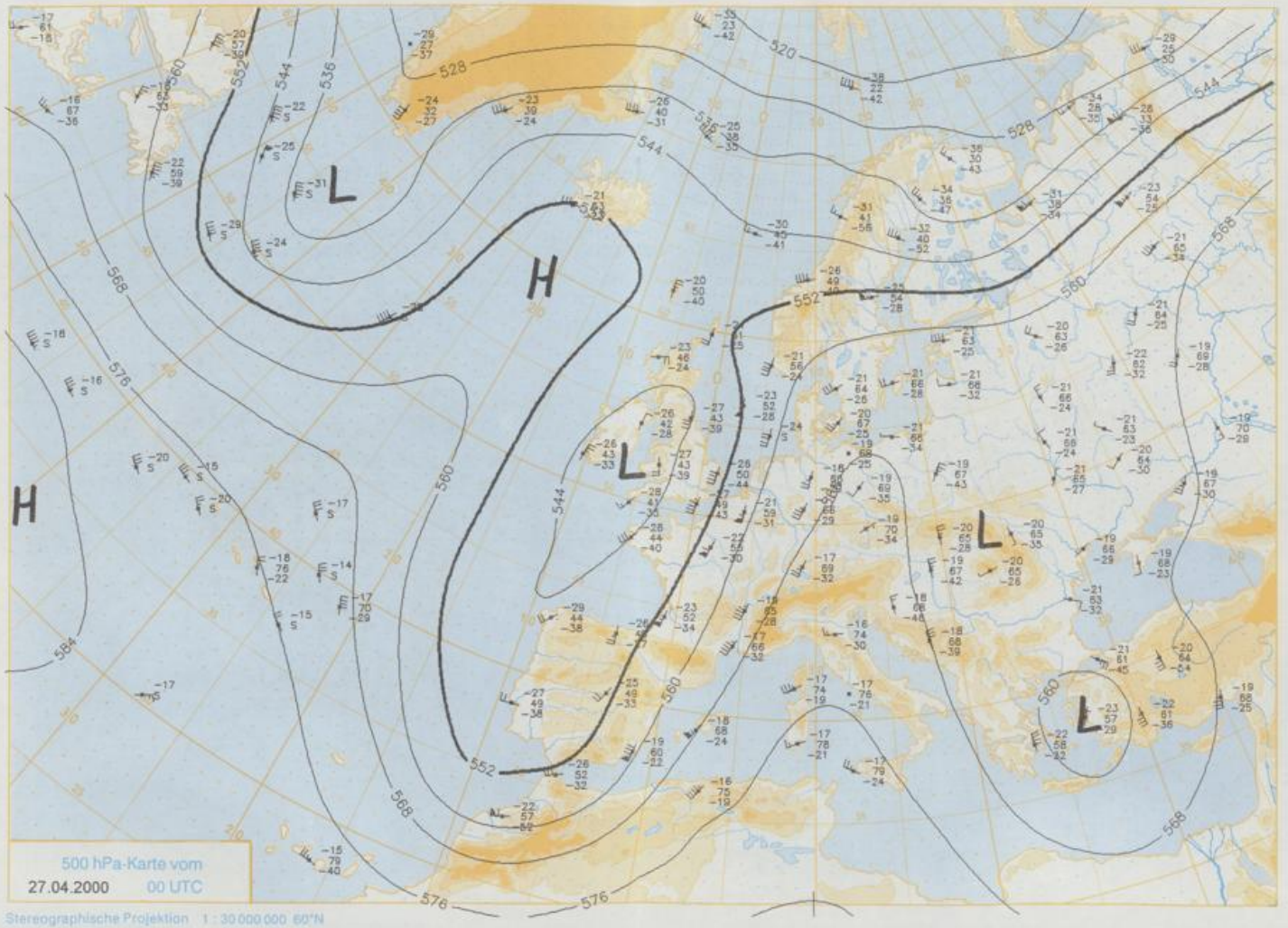
Deutschland – Vorhersage für Samstag, den 29.04.00

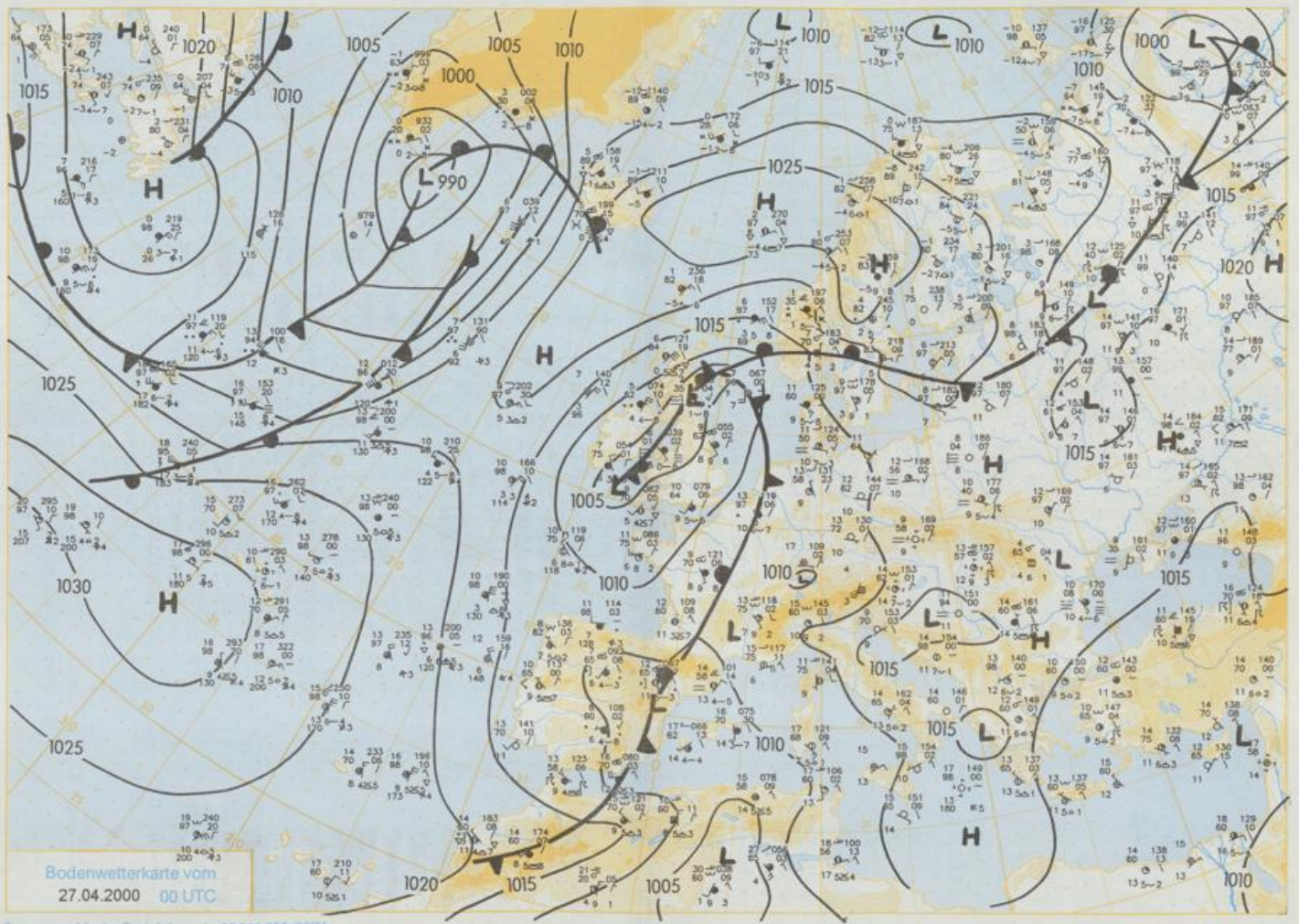
Ein Tief über dem westlichen Mitteleuropa führt relativ feuchte Luft in die Westhälfte Deutschlands. In den Osten Deutschlands strömt dagegen weiterhin warme und trockene Festlandsluft aus einem Hoch über Nordwestrussland ein.

In der Nacht zum Samstag gehen die Temperaturen auf 14 bis 9°C zurück, in Südostdeutschland bis 7°C zurück. Am Tage ist es in der Westhälfte wolkig, zeitweise auch stark bewölkt und es kommt zeitweise zu Regen, der örtlich auch von Gewittern begleitet wird. In der Osthälfte Deutschlands ist es nach Westen hin wolkig mit Aufheiterungen, nach Osten zu dagegen durchwegs sonnig und trocken. In der Westhälfte steigen die Temperaturen auf 18 bis 22°C, in der Osthälfte auf 23 bis 27°C, an der See auf Werte um 20°C. Es weht im Westen ein schwacher Wind aus unterschiedlichen Richtungen. In den übrigen Gebieten weht ein mäßiger, nach Osten zu teilweise frischer südöstlicher Wind.

Weitere Aussichten für Sonntag, den 30.04.00

Im westlichen Teil Deutschlands bleibt es leicht unbeständig, sonst ist es weiterhin heiter und trocken, es bleibt allgemein warm.





Stereographische Projektion 1 : 30 000 000 60°N

Wettermeldungen von Donnerstag, dem 27. April 2006 06 UTC

| Station | Bar.-höhe (m) | Luftdr. red. NN (hPa) | Wetter | Wind km/h | Deutschland | | | | | Sonne Vort. Std. | RR 24h mm | Schnee höhe cm | Extremwerte der Lufttemperatur | | | | | |
|--------------------|---------------|-----------------------|-------------|-----------|-----------------------|-----------|------------|--------|---------|------------------|-----------|----------------|--------------------------------|------------|------|------------|-------|------------|
| | | | | | Temperaturen (Grad C) | | | | | | | | Tmax Datum | Tmin Datum | | | | |
| | | | | | Luft 2 m | Tau-punkt | Max Vortag | Mittel | Min 2 m | | | | | | | | | |
| Helgoland | 8 | 1014.3 | leicht bew. | S | 7 | 10,0 | 9,1 | 13,9 | 11,4 | 8,9 | 7 | 11,8 | 3 | 1953 | 19,6 | 28.04.1993 | -0,4 | 23.04.1981 |
| Liet / Sylt | 29 | 1014,7 | leicht bew. | W | 4 | 9,8 | 9,8 | 16,6 | 12,0 | 9,0 | 6 | 11,7 | 0,6 | 1937 | 24,2 | 28.04.1993 | -1,1 | 23.04.1981 |
| Leck | 17 | 1014,8 | leicht bew. | W | 4 | 10,1 | 10,0 | 16,7 | 12,2 | 7,5 | 6 | 12,5 | 0,3 | 1974 | 25,4 | 22.04.1996 | -7,1 | 24.04.1981 |
| St.P.-Ording | 11 | 1014,2 | leicht bew. | W | 7 | 10,8 | 10,8 | 19,9 | 14,8 | 9,5 | 6 | 12,3 | 0,0 | 1951 | 26,6 | 26.04.1993 | -4,2 | 24.04.1988 |
| Schleswig | 48 | 1014,7 | leicht bew. | NW | 7 | 10,8 | 10,7 | 16,8 | 11,7 | 10,0 | 7 | 12,8 | 3 | 1947 | 27,0 | 22.04.1996 | -3,4 | 24.04.1981 |
| Kiel | 31 | 1014,8 | wolkig | W | 11 | 13,1 | 11,2 | 16,8 | 13,1 | 10,2 | 9 | 12,8 | . | 1940 | 29,3 | 21.04.1968 | -4,6 | 21.04.1981 |
| Westermarckd. | 9 | 1014,5 | leicht bew. | E | 7 | 10,1 | 10,0 | 13,6 | 10,5 | 8,4 | 7 | 10,7 | . | 1948 | 25,7 | 30.04.1955 | -3,8 | 21.04.1969 |
| Arkona | 42 | 1016,7 | leicht bew. | SE | 25 | 10,5 | 9,4 | 11,0 | 8,2 | 7,2 | 6 | 11,7 | . | 1951 | 24,6 | 22.04.1996 | -2,3 | 23.04.1981 |
| Norderney | 16 | 1014,1 | wolkig | SSE | 11 | 11,6 | 10,7 | 21,9 | 13,5 | 10,5 | 8 | 11,7 | 2 | 1947 | 25,9 | 21.04.1968 | -0,5 | 26.04.1950 |
| Bremerhaven | 11 | 1014,6 | leicht bew. | NW | 4 | 10,9 | 10,9 | 23,1 | 15,5 | 10,9 | 9 | 13,0 | 0,7 | 1949 | 28,9 | 21.04.1968 | -0,9 | 23.04.1951 |
| Cuxhaven | 12 | 1014,8 | leicht bew. | WNW | 7 | 11,9 | 9,5 | 18,5 | 14,3 | 10,5 | 7 | 12,7 | 0,0 | 1946 | 28,0 | 21.04.1968 | -1,5 | 23.04.1951 |
| Hamburg/Flugh. | 15 | 1013,9 | leicht bew. | SSW | 4 | 12,1 | 10,9 | 21,0 | 16,5 | 10,3 | 7 | 13,0 | . | 1891 | 29,7 | 21.04.1968 | -6,5 | 22.04.1938 |
| Lübeck | 15 | 1013,8 | leicht bew. | WNW | 4 | 11,6 | 10,9 | 21,0 | 14,2 | 9,4 | 6 | 13,0 | . | 1890 | 29,8 | 21.04.1968 | -6,5 | 21.04.1991 |
| Boitenhagen | 17 | 1014,4 | leicht bew. | SE | 4 | 12,5 | 11,0 | 14,2 | 12,1 | 11,5 | 8 | 13,4 | . | 1951 | 28,3 | 21.04.1968 | -4,2 | 23.04.1981 |
| Schwerin | 68 | 1013,9 | leicht bew. | SE | 4 | 14,1 | 11,4 | 19,7 | 14,4 | 13,8 | 10 | 13,9 | . | 1947 | 29,3 | 21.04.1968 | -3,8 | 21.04.1991 |
| Warnemünde | 10 | 1014,5 | leicht bew. | SSE | 7 | 12,9 | 11,4 | 17,4 | 12,8 | 11,4 | 10 | 5,9 | . | 1951 | 29,5 | 23.04.1996 | -2,1 | 23.04.1981 |
| Teterow | 50 | 1015,2 | leicht bew. | SE | 22 | 14,1 | 11,7 | 17,0 | 13,0 | 11,8 | 9 | 4,9 | 0,0 | 1947 | 29,3 | 23.04.1996 | -3,8 | 29.04.1976 |
| Barth | 7 | 1015,3 | leicht bew. | ESE | 11 | 12,7 | 11,4 | 16,7 | 11,5 | 9,8 | 8 | 5,8 | . | 1967 | 32,0 | 22.04.1968 | -4,4 | 29.04.1976 |
| Greifswald | 6 | 1015,9 | leicht bew. | SSE | 14 | 12,8 | 12,8 | 16,5 | 11,7 | 8,2 | 5 | 9,2 | . | 1951 | 28,6 | 22.04.1996 | -4,1 | 25.04.1981 |
| Ueckermünde | 7 | 1016,5 | wolkenlos | SE | 7 | 14,1 | 11,1 | 17,8 | 13,5 | 11,0 | 5 | 10,8 | . | 1951 | 29,9 | 23.04.1996 | -4,6 | 27.04.1954 |
| Emden | 5 | 1013,9 | leicht bew. | SE | 4 | 10,4 | 10,3 | 22,1 | 14,0 | 8,6 | 6 | 11,3 | 0,3 | 1947 | 28,7 | 21.04.1968 | -3,0 | 21.04.1957 |
| Oldenburg | 20 | 1014,7 | leicht bew. | ENE | 4 | 9,9 | 9,3 | 23,5 | 15,6 | 8,3 | 6 | 12,8 | 0,6 | 1990 | 27,8 | 22.04.1996 | -3,9 | 21.04.1997 |
| Bramen/Flugh. | 5 | 1014,2 | leicht bew. | WNW | 7 | 10,5 | 9,9 | 22,4 | 17,0 | 7,1 | 6 | 12,9 | 0,0 | 1890 | 30,2 | 21.04.1968 | -6,2 | 21.04.1991 |
| Soltau | 78 | 1014,0 | leicht bew. | N | 4 | 11,9 | 10,2 | 23,0 | 17,0 | 10,0 | 9 | 13,0 | . | 1948 | 29,8 | 21.04.1968 | -7,2 | 21.04.1991 |
| Boizenburg | 46 | 1013,9 | leicht bew. | SE | 7 | 12,0 | 11,0 | 20,1 | 14,8 | 11,0 | 8 | 13,1 | . | 1951 | 30,6 | 21.04.1968 | -3,4 | 21.04.1973 |
| Lüchow | 18 | 1014,1 | leicht bew. | ENE | 7 | 10,2 | 10,0 | 21,1 | 15,9 | 8,7 | 6 | 13,1 | . | 1955 | 30,1 | 22.04.1968 | -6,8 | 21.04.1991 |
| Seehausen/Altm. | 23 | 1014,2 | leicht bew. | ESE | 7 | 11,7 | 11,7 | 21,4 | 15,2 | 10,0 | 8 | 13,0 | . | 1951 | 30,8 | 22.04.1968 | -4,0 | 25.04.1972 |
| Marnitz | 85 | 1014,7 | leicht bew. | SE | 7 | 13,9 | 11,8 | 20,3 | 13,8 | 11,8 | 7 | 12,5 | . | 1958 | 30,9 | 23.04.1968 | -4,6 | 29.04.1976 |
| Neuruppin | 39 | 1015,1 | leicht bew. | E | 11 | 12,4 | 11,1 | 23,2 | 15,8 | 11,8 | 10 | 12,4 | . | 1951 | 31,8 | 22.04.1968 | -4,0 | 22.04.1929 |
| Neubrandenburg | 80 | 1015,4 | leicht bew. | SE | 18 | 14,4 | 12,1 | 17,7 | 13,7 | 13,0 | 10 | 5,7 | . | 1878 | 31,3 | 22.04.1968 | -3,9 | 22.04.1929 |
| Angermünde | 55 | 1016,1 | wolkenlos | SE | 11 | 13,8 | 12,4 | 19,9 | 14,8 | 11,1 | 7 | 6,8 | . | 1951 | 31,7 | 22.04.1968 | -4,0 | 21.04.1953 |
| Lingen | 26 | 1014,2 | wolkig | ESE | 7 | 12,2 | 11,2 | 25,1 | 16,8 | 10,9 | 10 | 11,6 | . | 1951 | 30,3 | 21.04.1968 | -5,3 | 21.04.1991 |
| Münst.-Osn./Flugh. | 53 | 1013,7 | stark bew. | E | 7 | 10,6 | 10,6 | 25,3 | 16,7 | 9,3 | 7 | 10,8 | 4 | 1990 | 26,6 | 30.04.1993 | -6,4 | 21.04.1991 |
| Osnabrück | 97 | 1014,0 | Regen | E | 7 | 11,1 | 11,1 | 24,8 | 16,8 | 10,6 | 9 | 11,7 | 2 | 1952 | 30,3 | 21.04.1968 | -4,0 | 21.04.1991 |
| Diepholz | 43 | 1014,4 | leicht bew. | WSW | 4 | 9,9 | 9,3 | 23,3 | 16,1 | 8,8 | 7 | 11,6 | 1 | 1952 | 30,0 | 21.04.1968 | -4,8 | 24.04.1988 |
| Bad Salzuflen | 139 | 1014,6 | wolkig | N | 4 | 12,2 | 10,1 | 23,6 | 17,8 | 10,2 | 9 | 12,3 | . | 1935 | 30,8 | 21.04.1968 | -5,8 | 21.04.1991 |
| Hannover/Flugh. | 59 | 1013,7 | leicht bew. | W | 7 | 11,1 | 9,9 | 22,9 | 17,0 | 9,6 | 6 | 13,2 | . | 1936 | 29,7 | 21.04.1968 | -3,3 | 24.04.1988 |
| Braunschweig | 88 | 1014,2 | leicht bew. | SW | 4 | 11,6 | 11,6 | 21,8 | 17,7 | 10,7 | 8 | 12,8 | . | 1891 | 29,8 | 21.04.1968 | -4,6 | 24.04.1988 |
| Gardelegen | 48 | 1013,8 | leicht bew. | NE | 4 | 9,8 | 9,8 | 22,3 | 16,1 | 9,4 | 7 | 12,1 | . | 1947 | 31,3 | 22.04.1968 | -7,1 | 29.04.1976 |
| Magdeburg | 85 | 1013,9 | leicht bew. | E | 4 | 12,0 | 10,5 | 22,3 | 15,8 | 11,1 | 7 | 12,1 | . | 1947 | 31,9 | 22.04.1968 | -5,3 | 24.04.1988 |
| Potsdam | 100 | 1015,3 | leicht bew. | ESE | 18 | 12,4 | 11,1 | 23,2 | 15,8 | 11,0 | 9 | 12,7 | . | 1891 | 31,8 | 22.04.1968 | -4,0 | 22.04.1929 |
| Berlin-Temp. | 49 | 1015,9 | leicht bew. | ESE | 14 | 13,8 | 11,7 | 21,3 | 16,7 | 12,2 | 11 | 10,7 | . | 1878 | 31,3 | 22.04.1968 | -3,9 | 22.04.1929 |
| Lindenberg | 104 | 1016,0 | leicht bew. | ESE | 11 | 13,3 | 10,8 | 21,6 | 16,0 | 12,3 | 11 | 8,3 | . | 1947 | 30,9 | 22.04.1968 | -3,9 | 25.04.1972 |
| Menschnow | 16 | 1015,7 | wolkenlos | E | 7 | 12,8 | 11,4 | 21,6 | 15,4 | 10,8 | 7 | 7,6 | . | 1951 | 30,9 | 22.04.1968 | -3,9 | 25.04.1972 |
| Düsseldorf/Flugh. | 41 | 1013,3 | wolkig | NNW | 4 | 12,1 | 10,6 | 24,6 | 17,5 | 11,1 | 8 | 11,0 | . | 1970 | 26,9 | 30.04.1993 | -4,0 | 21.04.1997 |
| Bocholt | 24 | 1012,9 | stark bew. | E | 4 | 12,6 | 9,5 | 23,8 | 15,9 | 10,8 | 8 | 10,1 | . | 1947 | 29,6 | 21.04.1968 | -5,6 | 29.04.1976 |
| Essen | 161 | 1013,0 | wolkig | NE | 11 | 12,8 | 10,2 | 24,4 | 17,6 | 11,8 | 11 | 9,6 | 0,2 | 1935 | 28,9 | 21.04.1968 | -2,8 | 21.04.1991 |
| Lüdenscheid | 392 | 1012,4 | Schauer | ENE | 11 | 11,6 | 10,9 | 22,2 | 16,3 | 11,0 | 9 | 10,4 | 0,2 | 1951 | 29,4 | 21.04.1968 | -7,4 | 25.04.1972 |
| Kehler Asten | 859 | - | leicht bew. | NNE | 14 | 10,6 | 9,3 | 19,4 | 13,6 | 9,3 | 6 | 12,7 | . | 1955 | 24,5 | 22.04.1968 | -5,0 | 29.04.1976 |
| Bed Lipp Springs | 158 | 1015,0 | stark bew. | W | 4 | 10,9 | 10,1 | 23,3 | 17,7 | 8,7 | 7 | 13,7 | . | 1951 | 29,4 | 21.04.1968 | -3,8 | 21.04.1997 |
| Kassel | 233 | 1012,8 | leicht bew. | N | 7 | 11,8 | 10,0 | 23,7 | 16,8 | 10,2 | 7 | 13,0 | . | 1951 | 30,1 | 21.04.1968 | -5,3 | 22.04.1951 |
| Göttingen | 171 | 1013,6 | leicht bew. | SE | 4 | 10,7 | 10,7 | 23,0 | 15,1 | 8,3 | 6 | 13,1 | . | 1947 | 29,7 | 21.04.1968 | -6,2 | 24.04.1981 |
| Lainfeld | 356 | 1013,4 | leicht bew. | still | | 12,0 | 10,4 | 22,1 | 15,2 | 10,4 | 6 | 12,3 | . | 1957 | 28,6 | 22.04.1968 | -7,0 | 24.04.1981 |
| Braunlage | 610 | 1013,5 | leicht bew. | still | | 12,1 | 10,3 | 19,2 | 13,0 | 9,0 | 5 | 13,0 | . | 1936 | 25,9 | 22.04.1968 | -10,2 | 25.04.1972 |
| Brocken | 1153 | - | leicht bew. | SE | 22 | 13,8 | 5,7 | 13,7 | 11,1 | 11,5 | 7 | 14,0 | Re | 1951 | 21,4 | 23.04.1968 | -3,9 | 29.04.1976 |
| Artern | 166 | 1014,0 | leicht bew. | still | | 10,4 | 9,6 | 23,3 | 15,8 | 9,3 | 7 | 10,3 | . | 1954 | 31,0 | 22.04.1968 | -4,7 | 24.04.1988 |
| Leipzig/Flugh. | 149 | 1014,2 | leicht bew. | SE | 11 | 13,8 | 11,0 | 22,2 | 16,2 | 11,4 | 9 | 13,2 | . | 1951 | 30,4 | 22.04.1968 | -4,9 | 24.04.1988 |
| Wittenberg | 106 | 1014,6 | leicht bew. | ESE | 11 | 13,1 | 10,8 | 22,5 | 15,8 | 11,7 | 11 | 10,9 | . | 1951 | 32,0 | 23.04.1968 | -4,7 | 24.04.1988 |
| Oschatz | 152 | 1015,2 | leicht bew. | still | | 9,7 | 9,7 | 23,1 | 15,5 | 7,6 | 5 | 11,5 | . | 1917 | 30,4 | 23.04.1968 | -4,3 | 24.04.1988 |
| Dresden/Flugh. | 232 | 1015,0 | leicht bew. | SE | 18 | 14,1 | 10,7 | 21,8 | 15,2 | 11,9 | 8 | 13,2 | . | 1951 | 30,7 | 23.04.1968 | -6,7 | 24.04.1988 |
| Doberlug-Kir. | 100 | 1015,7 | leicht bew. | still | | 10,3 | 10,1 | 22,5 | 16,2 | 7,6 | 4 | 12,6 | . | 1951 | 31,1 | 22.04.1968 | -6,5 | 24.04.1988 |
| Cottbus | 70 | 1015,9 | leicht bew. | E | 4 | 13,3 | 11,0 | 22,4 | 17,1 | 10,9 | 7 | 10,4 | . | 1951 | 30,2 | 23.04.1968 | -4,9 | 26.04.1972 |
| Görlitz | 240 | 1016,0 | wolkenlos | S | 4 | 11,7 | 10,0 | 23,3 | 15,1 | 8,4 | 6 | 10,6 | . | 1891 | 30,0 | 21.04.1968 | -2, | |