

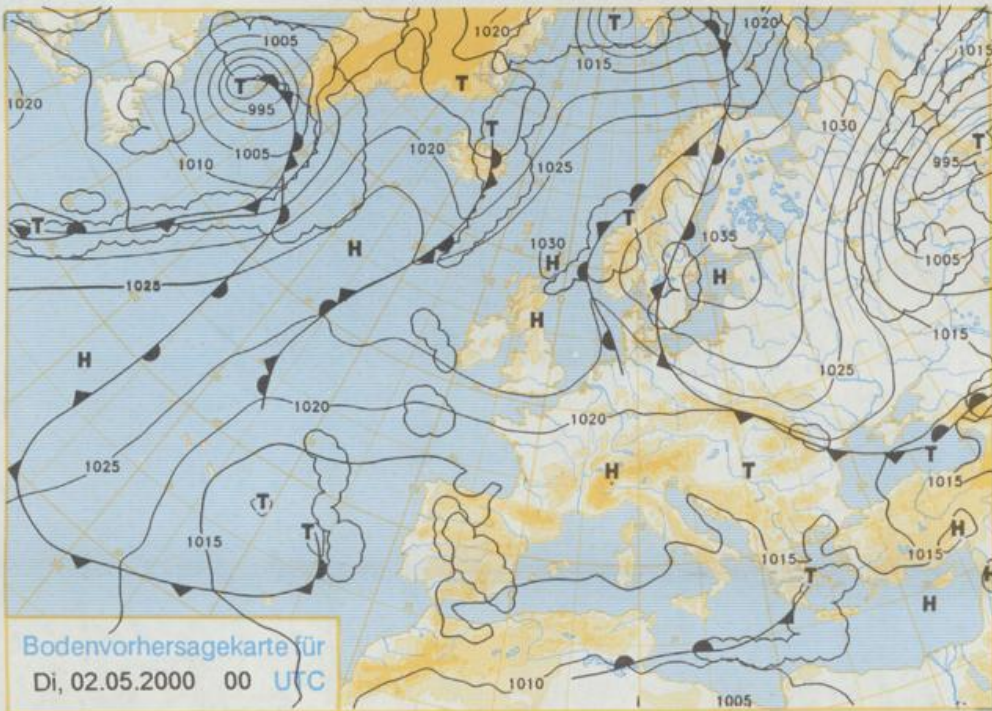
D 7311 A
ISSN 0936-5818
Schutzgebühr monatlich DM 30,25
einschließlich Versandkosten.
Einzelpreis DM 1,25
zuzüglich Versandkosten

Druck und Verlag: Deutscher Wetterdienst
Frankfurter Straße 135, 63067 Offenbach
Postanschrift: 63004 (Postfach), Telefon: (069) 80 62 - 42 83
Telefax: 4152871, Telefax: (069) 80 62 - 41 23
LZB: BLZ 505 000 00 Kto.-Nr.: 505 01004
Erscheint täglich; nur Postbezug

Jahrgang 2000

Sonntag, den 30. April

Nummer: 121



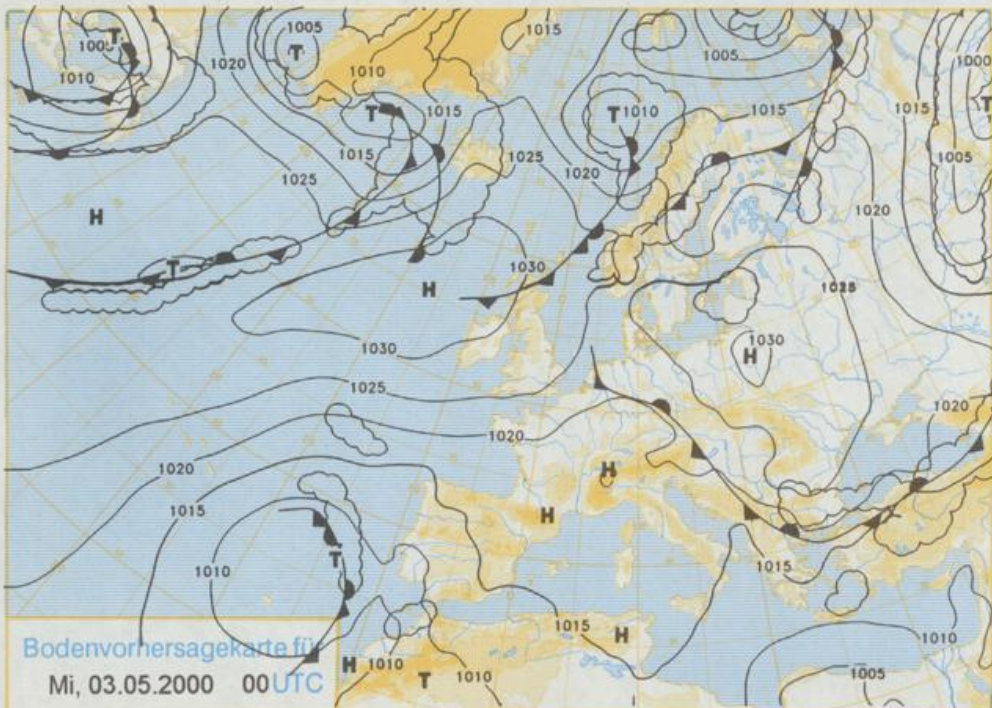
Deutschland-Vorhersage für Dienstag, 02.05.00

Die Temperatur sinkt in der Nacht zu Dienstag auf Werte zwischen 13 und 8°C ab. Dabei kann es besonders im Westen neblig-trüb sein. In der nordöstlichen Hälfte Deutschlands ist der Tag heiter und im wesentlichen trocken, in der südwestlichen Hälfte meist wolbig mit einzelnen Schauern oder Gewittern. Es weht ein schwacher bis mäßiger, an der Küste auch frischer, meist östlicher Wind. Die Höchsttemperaturen liegen zwischen 18 und 24°C, wobei es im Nordwesten am wärmsten wird.

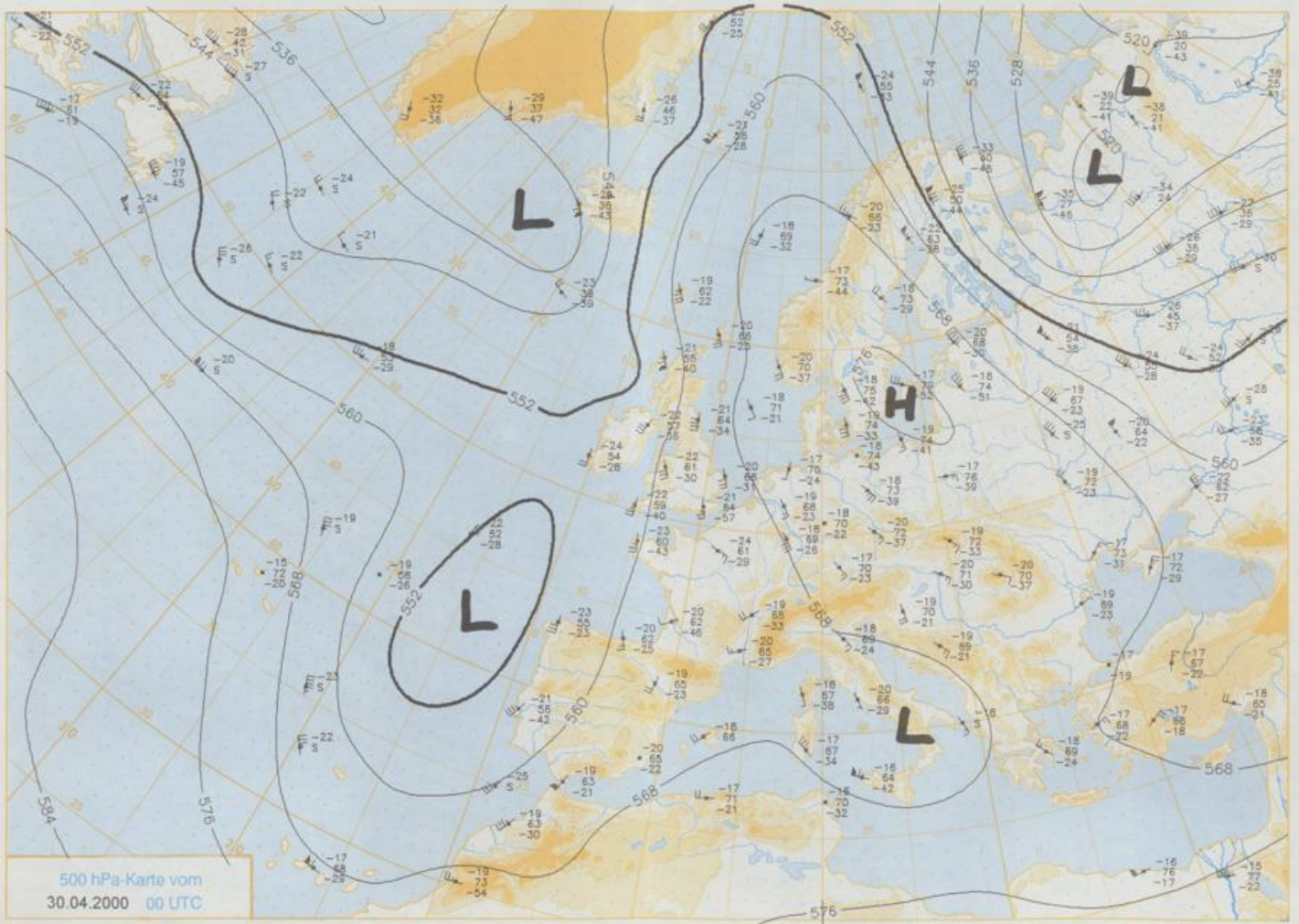
Weitere Aussichten für Mittwoch, 03.05.00

Kaum Wetteränderung, aber etwas wärmer.

Stereographische Projektion 1 : 60 000 000 60°N




Der Umwelt zuliebe: gedruckt auf chlorfrei gebleichtem Papier.



500 hPa-Karte vom
30.04.2000 00 UTC

Stereographische Projektion 1 : 30 000 000 60°N



Stereographische Projektion 1 : 30 000 000 60°N

Wettermeldungen von Sonntag, dem 30. April 2000 06 UTC

Station	Bar.- höhe (m)	Luftdr. red.NN (hPa)	Wetter	Deutschland											Extremwerte der Lufttemperatur			
				Wind km/h	Temperatur (Grad C)				Nacht 2 m 5 cm	Sonne Vord. Std.	RR 24h mm	Schnee höhe cm	in der Dekade vom 21.04.		bis 30.04.			
					Luft	Tau- punkt	Max	Mittel					Min	seit	Datum	Tmin	Datum	
Helgoland	8	1020.6	stark bew.	WNW	18	9.4	8.6	17.4	11.0	8.9	7	9.0	0.0	1953	19.6	28.04.1993	-0.4	23.04.1991
List / Sylt	29	1020.4	Nebel	NW	7	9.0	9.0	22.2	14.5	8.6	9	10.5	12	1937	24.2	28.04.1993	-1.1	23.04.1991
Leck	17	1020.4	Nebel	NNW	11	10.0	9.9	24.0	15.9	9.8	10	11.1	12	1974	25.4	22.04.1996	-7.1	24.04.1991
S.L.P.-Ording	11	1020.0	stark bew.	NNW	7	11.1	10.6	25.0	15.4	9.4	10	10.7	12	1951	26.8	26.04.1993	-4.2	24.04.1998
Schleswig	48	1020.9	Nebel	WNW	7	10.4	10.3	24.3	15.8	10.1	10	11.2	12	1947	27.0	22.04.1996	-3.4	24.04.1991
Kiel	31	1020.5	Nebel	W	11	10.2	10.1	25.5	17.5	9.9	10	12.0	12	1940	29.3	21.04.1998	-4.6	21.04.1991
Westermarckd.	9	1020.1	Nebel	WNW	14	9.9	9.9	19.4	14.6	9.9	10	12.5	0.0	1948	25.7	30.04.1995	-3.6	21.04.1999
Arkona	42	1020.3	wolkenlos	S	14	17.9	10.2	14.5	13.4	11.3	11	13.8	12	1951	24.8	22.04.1998	-2.3	23.04.1991
Norderney	16	1021.4	bedeckt	WNW	18	9.2	9.2	17.7	11.8	9.2	9	6.1	3	1947	25.9	21.04.1998	-0.5	26.04.1990
Bremerhaven	11	1021.0	Regen	WNW	11	11.6	11.6	24.2	16.3	11.4	11	8.3	2	1949	28.9	21.04.1998	-0.9	23.04.1991
Cuxhaven	12	1020.7	Regen	WNW	7	11.0	9.4	22.8	14.2	10.3	10	9.8	0.0	1946	28.0	21.04.1998	-1.5	23.04.1991
Hamburg/Flugh.	15	1020.4	bedeckt	NW	7	11.8	11.0	25.3	17.5	11.3	11	9.7	5	1891	29.7	21.04.1998	-6.5	22.04.1938
Lübeck	15	1019.7	Nebel	WNW	4	11.1	11.1	26.4	18.2	10.9	10	11.1	12	1890	29.8	21.04.1998	-6.5	21.04.1991
Boltenhagen	17	1020.3	Nebel	NE	4	11.1	10.7	26.4	18.2	11.0	11	11.5	12	1951	28.3	21.04.1998	-4.2	23.04.1991
Schwesin	68	1019.7	Nebel	N	4	11.9	11.7	26.8	20.4	11.4	10	11.1	12	1947	29.3	21.04.1998	-3.8	21.04.1991
Warnemünde	10	1019.7	Nebel	WNW	11	9.7	9.0	27.6	21.6	9.7	10	11.9	12	1951	29.5	23.04.1998	-2.1	23.04.1991
Teterow	50	1019.8	N	4	14.0	11.6	27.3	19.5	12.0	9	12.2	0.1	1947	29.3	23.04.1996	-3.8	29.04.1976	
Barth	7	1019.8	wolkenlos	SW	4	13.6	10.8	26.5	19.1	11.3	9	12.4	12	1967	32.0	22.04.1998	-4.4	29.04.1976
Greifswald	6	1019.9	wolkenlos	S	4	14.8	12.4	27.8	20.7	12.5	9	12.3	12	1951	28.6	22.04.1996	-4.1	25.04.1991
Ueckermünde	7	1020.1	leicht bew.	E	4	16.2	10.7	28.8	23.0	12.5	8	13.1	12	1951	28.9	23.04.1996	-4.6	27.04.1954
Emden	5	1021.1	stark bew.	NW	11	10.7	10.0	17.9	13.3	10.5	10	3.3	0.4	1947	28.7	21.04.1998	-3.0	21.04.1991
Oldenburg	20	1021.2	Regen	NW	7	11.9	11.1	23.5	14.9	11.8	12	6.0	0.7	1980	27.8	22.04.1998	-3.9	21.04.1991
Bremen/Flugh.	5	1020.5	bedeckt	WNW	7	12.6	11.8	23.7	15.9	12.6	12	7.6	3	1890	30.2	21.04.1998	-9.2	21.04.1991
Soitze	78	1020.5	bedeckt	N	7	12.9	12.3	25.3	18.7	12.8	13	8.4	0.1	1949	29.8	21.04.1998	-7.2	21.04.1991
Boizenburg	46	1020.4	Nebel	WNW	4	11.7	11.5	24.9	19.0	11.6	12	10.5	12	1951	30.6	21.04.1998	-3.4	21.04.1991
Lüchow	18	1020.0	Nebel	NNW	7	13.0	12.8	26.2	19.6	13.0	12	11.5	12	1955	30.1	22.04.1998	-6.8	21.04.1991
Seehausen/Altm.	23	1019.5	Nebel	NW	11	12.9	12.8	27.6	19.5	12.6	11	10.9	12	1951	30.8	22.04.1998	-4.0	25.04.1972
Marnitz	85	1019.8	Nebel	still	12.0	11.7	27.1	19.4	10.0	5	11.2	12	1951	30.8	22.04.1998	-4.0	25.04.1972	
Neuruppin	39	1019.6	wolkenlos	E	4	14.5	11.5	25.8	19.4	11.8	9	11.3	12	1958	30.9	23.04.1998	-4.6	29.04.1976
Neubrandenburg	80	1019.8	wolkenlos	E	11	14.5	11.5	26.6	21.2	13.5	11	11.0	0.0	1951	31.7	22.04.1998	-4.0	21.04.1991
Angermünde	55	1020.0	wolkenlos	still	14.0	12.0	28.2	21.5	11.1	9	12.2	12	1951	31.7	22.04.1998	-4.0	21.04.1991	
Lingen	26	1021.0	stark bew.	NNW	4	12.1	11.8	15.9	13.8	11.8	12	12	6	1951	30.3	21.04.1998	-5.3	21.04.1991
Münst.-Osn./Flugh.	53	1020.7	Regen	N	4	12.3	12.2	15.5	13.6	11.4	10	10	0.2	1990	26.6	30.04.1993	-6.4	21.04.1991
Osnabrück	97	1020.8	Sprühregen	N	7	12.4	12.4	17.2	14.3	12.0	12	0.9	0.0	1952	30.3	21.04.1998	-4.0	21.04.1991
Diepholz	43	1020.7	Regen	NW	4	12.3	11.7	19.6	14.6	12.3	12	2.7	0.8	1952	30.0	21.04.1998	-4.8	24.04.1988
Bad Salzuflen	139	1020.6	Regen	NNE	4	12.4	11.3	17.2	14.6	12.3	12	0.4	0.4	1935	30.8	21.04.1998	-3.8	21.04.1991
Hannover/Flugh.	59	1019.8	bedeckt	NW	11	13.5	12.8	22.4	16.6	13.0	13	5.9	8	1936	29.7	21.04.1998	-5.3	24.04.1988
Braunschweig	88	1020.3	Nebel	NW	11	13.7	13.7	23.3	18.3	13.6	14	9.2	5	1891	29.8	21.04.1998	-4.6	24.04.1988
Gardelegen	48	1019.4	bedeckt	NNE	7	15.3	14.4	25.2	18.5	14.4	12	10.7	12	1947	31.3	22.04.1998	-7.1	29.04.1976
Magdeburg	85	1019.4	bedeckt	N	7	15.9	14.5	24.3	19.2	14.2	11	10.5	12	1947	31.9	22.04.1998	-5.3	24.04.1988
Potsdam	100	1019.6	wolkenlos	SE	14	15.5	11.4	29.0	21.2	13.2	11	11.8	3	1893	31.8	22.04.1998	-4.0	22.04.1929
Berlin-Temp.	49	1019.3	wolkenlos	ESE	7	16.8	11.1	27.3	22.0	14.3	9	10.6	12	1876	31.3	22.04.1998	-3.9	22.04.1929
Lindenberg	104	1019.6	leicht bew.	E	11	18.0	10.0	27.2	22.0	16.7	14	10.5	12	1947	30.9	22.04.1998	-3.9	25.04.1972
Menschow	16	1019.5	leicht bew.	E	11	14.7	12.2	27.5	20.7	12.1	9	12.0	0.0	1951	31.7	22.04.1998	-4.0	21.04.1991
Düsseldorf/Flugh.	41	1020.7	stark bew.	N	4	12.5	11.2	14.1	13.4	12.3	12	12	3	1970	26.9	30.04.1993	-4.0	21.04.1991
Bocholt	24	1021.0	Nebel	ENE	7	12.0	11.1	17.3	12.8	11.3	10	14	12	1947	29.6	21.04.1998	-5.6	29.04.1976
Essen	161	1021.0	Sprühregen	NW	7	11.8	11.0	13.6	12.5	11.5	12	18	12	1935	28.9	21.04.1998	-2.8	21.04.1991
Lüdenscheid	392	1020.3	Nebel	NE	7	10.9	10.5	13.4	12.0	10.8	11	12	0.0	1951	29.5	22.04.1998	-7.4	25.04.1972
Kahler Asten	859	-	in Wolken	E	7	9.9	9.9	14.0	11.5	8.9	9	12	2	1955	24.5	22.04.1998	-5.0	29.04.1976
Bad Lippspringe	158	1020.5	Sprühregen	NW	4	12.1	11.4	15.8	14.3	12.0	12	0.3	0.3	1951	29.4	21.04.1998	-5.0	29.04.1976
Kassel	233	1020.4	Sprühregen	NNW	4	12.7	12.0	19.7	15.2	12.7	12	0.7	4	1951	30.1	21.04.1998	-3.8	21.04.1991
Göttingen	171	1020.0	Regen	NW	11	13.7	13.7	21.1	16.1	13.7	14	3.8	6	1947	29.7	21.04.1998	-5.3	22.04.1951
Leinefelde	356	1019.6	Nebel	NW	4	13.1	13.1	20.3	15.4	13.1	12	4.7	5	1957	28.6	22.04.1998	-6.2	24.04.1981
Braunlage	610	1019.2	still	12.0	11.6	20.6	14.7	11.5	11	6.5	37	12	1936	25.9	22.04.1998	-7.0	24.04.1981	
Brocken	1153	-	stark bew.	E	14	12.3	7.6	19.5	12.2	9.0	9	3.3	42	1951	21.4	23.04.1998	-10.2	25.04.1972
Artern	166	1019.7	bedeckt	SSW	4	13.6	13.6	23.5	17.4	12.3	12	5.3	7	1954	31.0	22.04.1998	-3.9	29.04.1976
Leipzig/Flugh.	149	1019.6	stark bew.	N	7	14.2	13.5	24.7	18.0	11.7	10	9.5	12	1951	30.4	22.04.1998	-4.7	24.04.1988
Wittenberg	106	1019.0	leicht bew.	ENE	4	15.0	10.3	25.2	20.4	11.1	9	11.3	12	1951	32.0	23.04.1998	-4.9	24.04.1988
Oschatz	152	1019.7	wolkenlos	SSW	4	11.4	11.1	25.3	19.6	9.4	7	9.6	12	1917	30.4	23.04.1998	-4.3	24.04.1988
Dresden/Flugh.	232	1019.3	wolkenlos	SSE	11	16.6	10.2	25.6	20.0	13.5	10	7.6	12	1951	30.7	23.04.1998	-6.7	24.04.1988
Doberlug-Kir.	100	1019.6	wolkenlos	still	12.5	11.4	26.5	19.0	9.1	6	10.9	12	1951	31.1	22.04.1998	-6.5	24.04.1988	
Cottbus	70	1019.5	wolkenlos	E	7	15.8	10.2	28.4	21.4	11.2	8	10.7	12	1951	31.1	22.04.1		