

## Amtsblatt des Deutschen Wetterdienstes

D 7311 A  
ISSN 0936-5818  
Schutzgebühr monatlich DM 30,25  
einschließlich Versandkosten,  
Einzelpreis DM 1,25  
zuzüglich Versandkosten

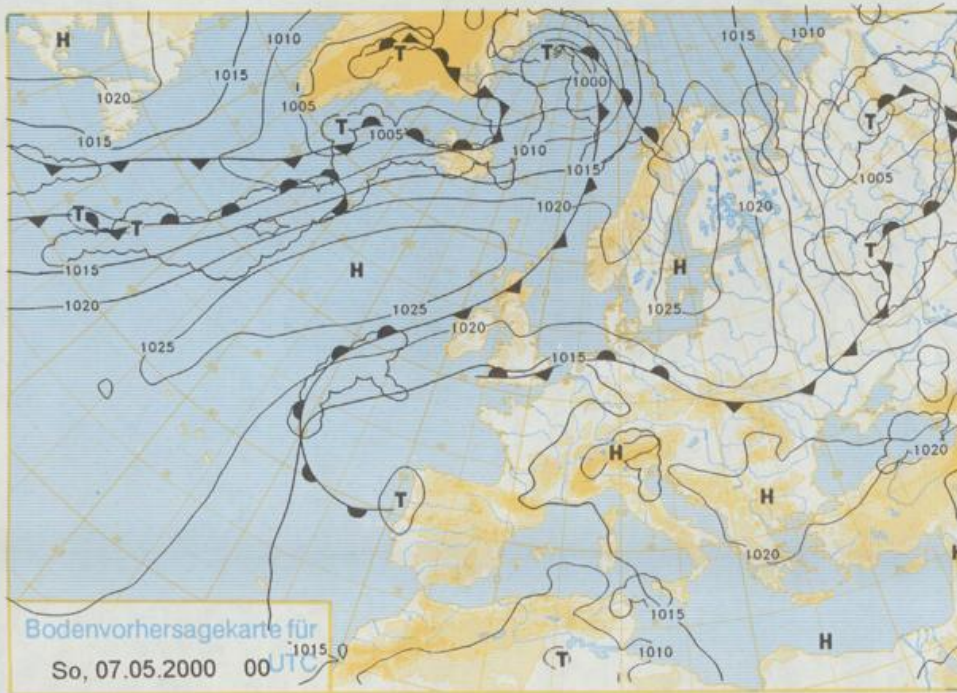
Druck und Verlag: Deutscher Wetterdienst  
Frankfurter Straße 135, 63067 Offenbach  
Postanschrift: 63004 (Postfach), Telefon: (069) 80 62 - 42 83  
Telex: 4152871, Telefax: (069) 80 62 - 41 23  
LZB: BLZ 505 000 00 Kto.-Nr.: 505 01004

Erscheint täglich; nur Postbezug

Jahrgang 2000

Freitag, den 05. Mai

Nummer: 126



Deutschland – Vorhersage  
für Sonntag, den 07.05.00

Während am Rande eines Hochs über der Ostsee im Norden und Nordosten trockenwarme Festlandsluft wetterbestimmend bleibt, breitet sich feuchtwarme Luft über dem Westen und Süden nordostwärts aus.

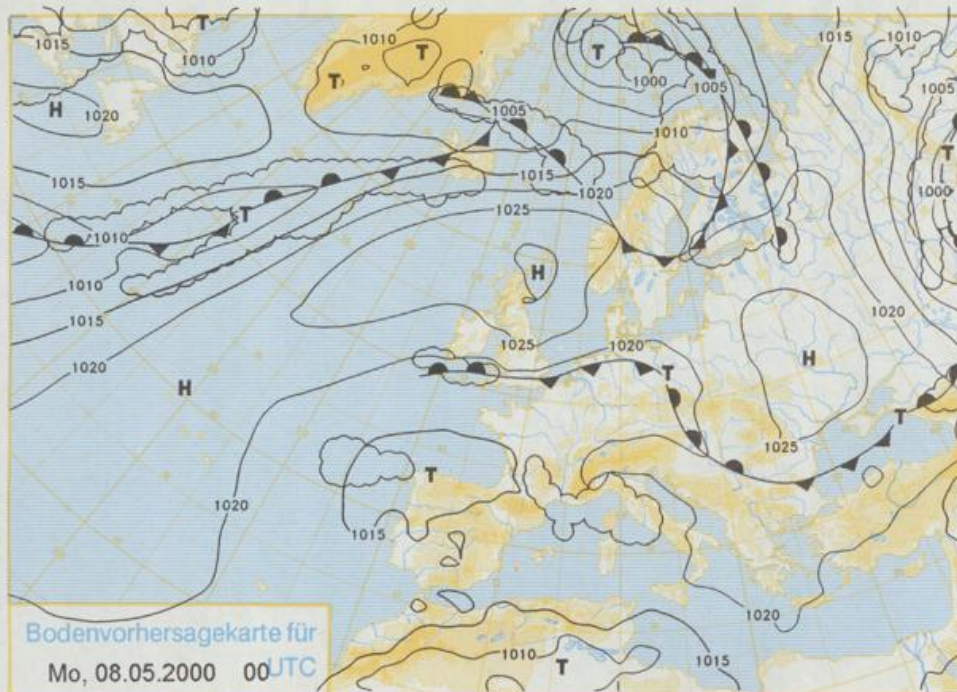
Im Norden und Nordosten scheint den ganzen Tag die Sonne. Sonst nimmt die Bewölkung im Tagesverlauf zu, und von Westen und Südwesten her gibt es einzelne Schauer und Gewitter, die später auf den nördlichen und östlichen Mittelgebirgsraum übergreifen.

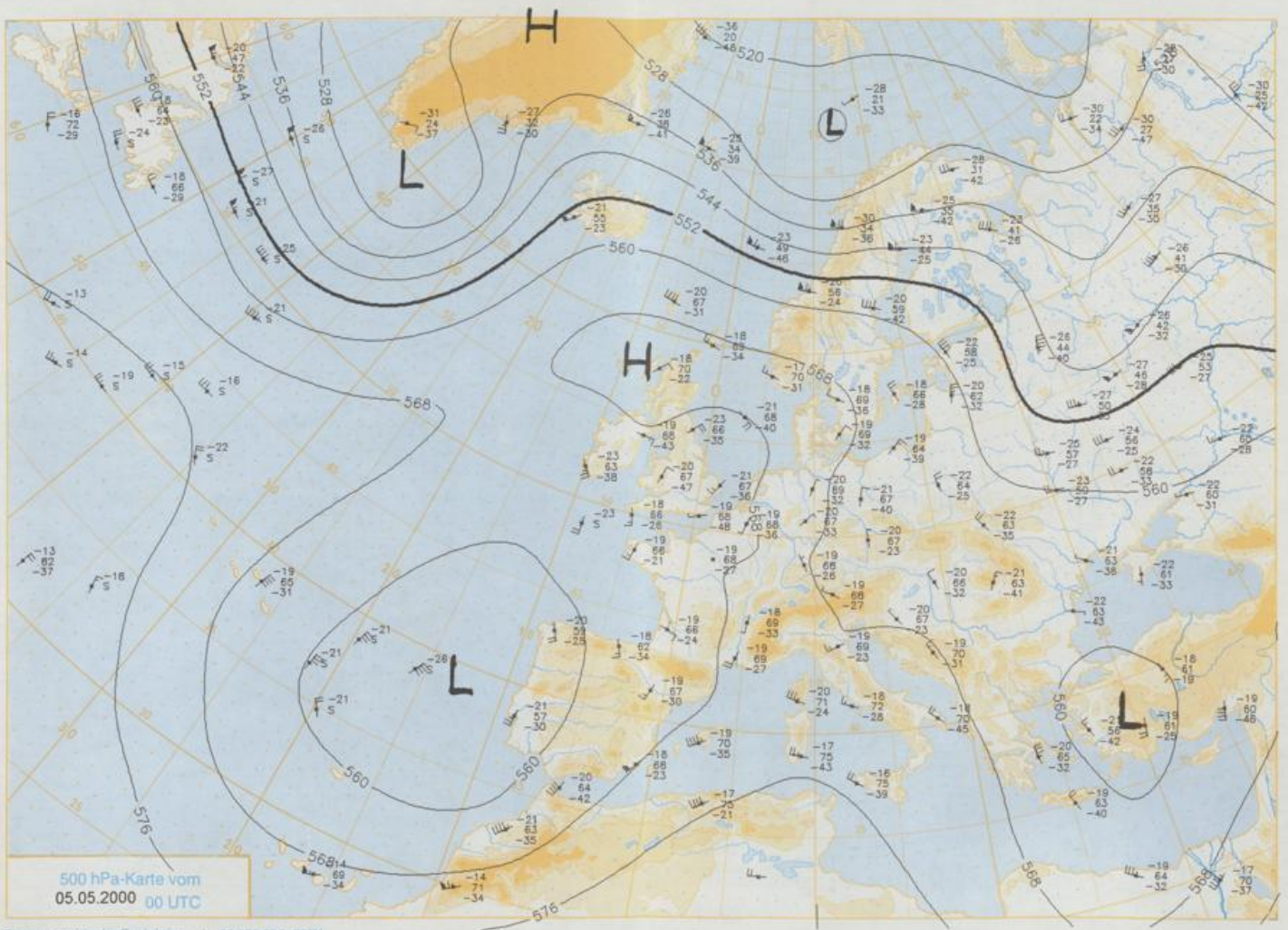
Nach Frühtemperaturen zwischen 8 und 13°C erreichen die Tageshöchsttemperaturen wieder sommerliche 22 bis 27 °C. Von Gewitterböen abgesehen überwiegt schwache Luftbewegung.

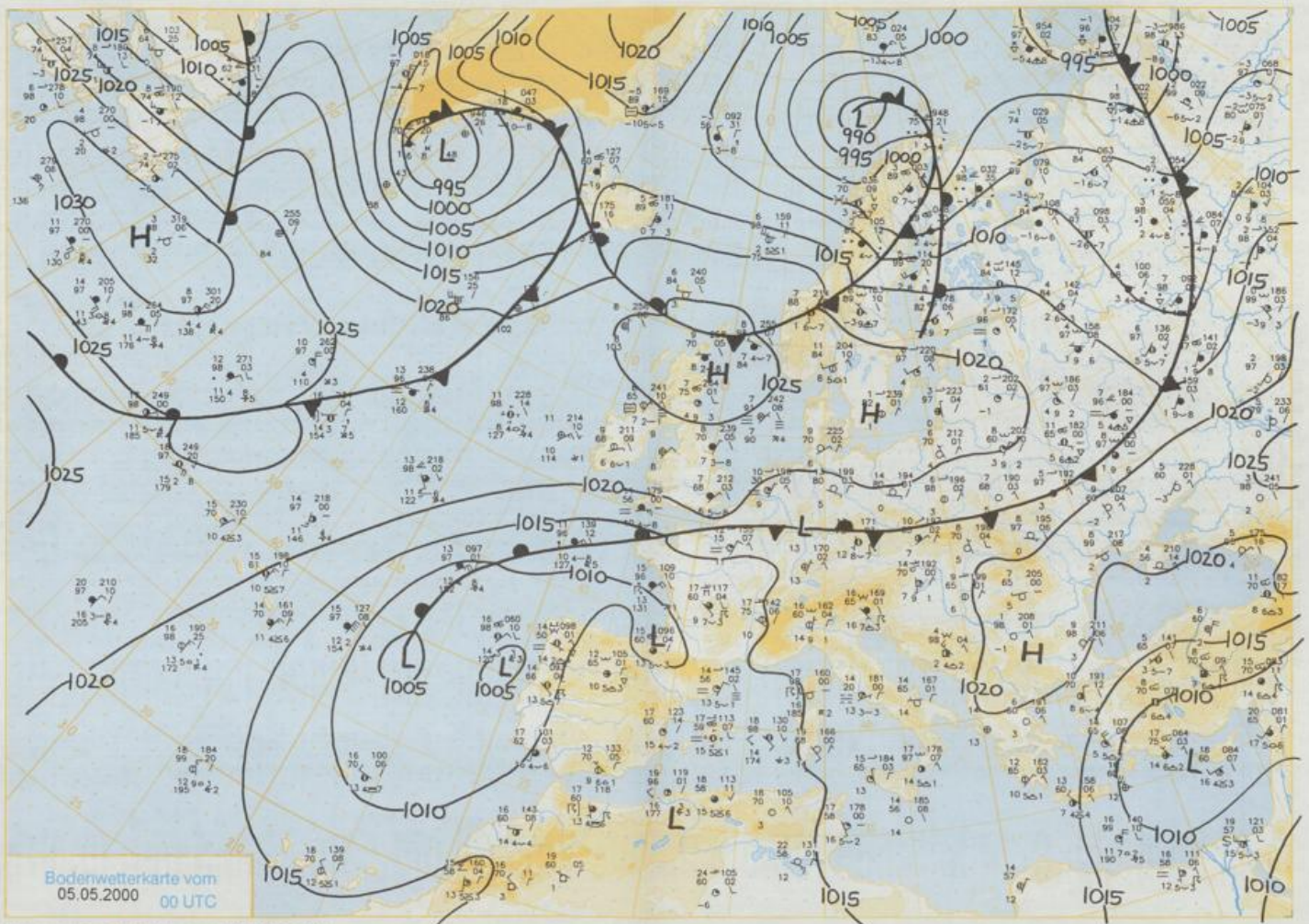
Weitere Aussichten für  
Montag, den 08.05.00

Insgesamt wenig Änderung

Stereographische Projektion 1 : 60 000 000 60°N







Wettermeldungen von Freitag, dem 5. Mai 2000 06 UTC

Station	Bar.- höhe (m)	Luftdr. red.NN (hPa)	Wetter	Wind km/h	Deutschland Temperaturen (Grad C)					Sonne Vort. Std.	RR 24h mm	Schnee höhe cm	Extrawerte der Lufttemperatur in der Dekade vom 1.05. bis 10.05.					
					Luft 2 m	Tauf- punkt	Max Vortag	Mittel 2 m	Min 5 cm				Nacht	Tmax Datum	Tmin Datum			
																1.05.1999	2.05.1999	3.05.1999
Helgoland	8	1020.6	leicht bew.	E	22	11.6	8.5	15.2	12.2	11.1	8	7.7		1952	20.3	6.05.1990	1.6	2.05.1979
List / Sylt	29	1021.6	leicht bew.	ESE	14	11.6	8.6	20.1	15.2	10.9	7	9.9		1937	26.1	9.05.1976	0.4	2.05.1979
Leck	17	1021.9	leicht bew.	ENE	11	9.4	7.5	19.9	14.0	6.1	4	9.3		1974	27.2	10.05.1976	-2.4	5.05.1979
St.P.-Ording	11	1020.5	leicht bew.	E	14	9.2	7.0	21.1	14.4	6.4	5	9.6		1951	27.9	9.05.1976	-2.5	8.05.1957
Schleswig	48	1022.1	leicht bew.	E	11	10.2	8.9	19.0	13.4	7.7	5	8.5	0.0	1947	27.2	8.05.1976	-1.1	1.05.1982
Kiel	31	1022.3	leicht bew.	ENE	11	10.6	8.1	17.9	13.0	8.2	7	12.3		1940	28.1	9.05.1976	-1.7	3.05.1941
Westermarkdf.	9	1021.7	leicht bew.	ENE	11	10.3	8.7	17.2	11.8	6.7	5	14.0		1948	24.1	3.05.1966	0.0	1.05.1971
Arkona	42	1022.3	leicht bew.	E	14	10.1	7.5	13.1	10.3	8.2	5	12.0		1951	23.3	10.05.1998	-0.7	4.05.1985
Norderney	16	1020.1	leicht bew.	E	11	11.5	10.2	13.3	10.7	10.1	9	5.6		1947	28.4	10.05.1976	1.1	9.05.1957
Bremerhaven	11	1020.1	wolkenlos	E	14	10.6	7.0	21.3	15.6	9.5	8	10.5		1949	28.6	9.05.1976	-1.1	8.05.1957
Cuxhaven	12	1020.6	leicht bew.	E	18	11.6	6.3	19.4	15.2	11.2	9	10.5		1946	28.7	10.05.1976	0.5	1.05.1979
Hamburg/Flugh.	15	1020.8	leicht bew.	ENE	7	9.2	5.3	21.2	14.4	7.1	5	10.7	0.0	1891	28.4	9.05.1976	-5.0	10.05.1941
Lübeck	15	1020.6	leicht bew.	ENE	4	7.5	7.5	20.4	13.4	3.9	1	12.0		1890	29.1	9.05.1976	-3.0	9.05.1941
Boitenhagen	17	1021.3	leicht bew.	ENE	11	10.7	7.1	14.2	12.4	8.9	7	11.6		1951	27.2	9.05.1976	-1.8	9.05.1957
Schwerin	68	1020.7	leicht bew.	ENE	11	9.5	7.2	20.6	15.0	7.9	6	13.8		1947	27.9	4.05.1977	-1.1	8.05.1953
Warnemünde	10	1021.2	leicht bew.	NE	4	8.9	7.0	14.7	11.8	7.3	6	13.8		1951	28.0	9.05.1976	0.5	1.05.1971
Teterow	50	1021.4	leicht bew.	N	4	7.1	7.0	21.3	11.4	4.5	2	13.2		1947	28.1	7.05.1990	-1.3	2.05.1971
Barth	7	1021.6	leicht bew.	ENE	11	10.7	7.9	17.6	11.8	6.6	2	13.4		1967	30.0	9.05.1976	-2.0	5.05.1980
Greifswald	6	1021.4	leicht bew.	ENE	11	10.7	8.5	15.2	11.4	7.7	4	12.9		1951	28.5	5.05.1977	-1.9	1.05.1971
Ueckermünde	7	1021.1	leicht bew.	ENE	7	12.2	4.5	19.3	13.4	8.5	3	13.5		1951	29.0	5.05.1977	-2.6	9.05.1957
Emden	5	1019.3	leicht bew.	ENE	11	9.8	7.6	18.4	12.6	7.1	3	9.0		1947	28.8	10.05.1976	-1.5	8.05.1957
Oldenburg	20	1019.9	leicht bew.	E	11	11.3	6.3	22.3	15.8	8.3	4	9.6		1990	27.2	7.05.1990	-2.5	6.05.1996
Bremen/Flugh.	5	1019.5	leicht bew.	ENE	11	11.1	7.0	22.9	16.5	7.8	6	9.2	0.0	1890	30.1	8.05.1976	-3.5	6.05.1996
Soltau	78	1020.1	leicht bew.	E	7	10.7	5.0	23.6	16.4	7.5	6	9.1		1948	28.9	9.05.1976	-3.4	4.05.1967
Boizenburg	46	1020.9	wolkenlos	NE	4	8.1	6.0	21.7	14.8	6.6	5	11.8		1951	28.0	9.05.1976	-2.3	9.05.1957
Lüchow	18	1020.4	wolkenlos	NNE	7	8.1	7.0	22.8	15.0	5.0	3	11.3		1955	28.6	10.05.1998	-3.5	9.05.1957
Seehausen/Altm.	23	1019.9	leicht bew.	NE	4	8.6	6.9	22.4	14.5	4.4	3	13.1						
Marnitz	85	1020.9	wolkenlos	NE	4	7.6	6.9	21.4	13.9	4.8	1	12.5		1951	28.4	9.05.1976	-3.5	1.05.1971
Neuruppin	39	1020.1	leicht bew.	ENE	11	9.7	6.2	22.2	16.1	7.9	6	13.0		1958	28.4	10.05.1998	-2.0	1.05.1962
Neubrandenburg	80	1020.9	leicht bew.	NE	11	8.1	6.8	20.8	13.0	5.8	5	13.5						
Angermünde	55	1020.5	leicht bew.	NE	4	8.4	6.2	22.3	13.3	5.0	3	13.5		1951	29.0	5.05.1977	-3.8	9.05.1957
Lingen	26	1018.6	leicht bew.	NE	4	10.9	8.7	22.5	15.8	9.3	7	6.0	0.1	1951	30.7	10.05.1976	-2.2	8.05.1957
Münst.-Osn./Flugh.	53	1017.5	leicht bew.	ENE	4	12.4	8.7	22.2	16.2	8.2	4	10.3		1990	28.1	10.05.1998	-2.0	6.05.1996
Osnabrück	97	1018.4	leicht bew.	E	7	11.6	9.6	21.7	16.6	9.4	5	7.2	0.0	1952	29.2	10.05.1976	-1.6	8.05.1957
Diepholz	43	1018.9	leicht bew.	E	11	11.4	7.3	21.6	17.0	8.7	5	6.6	0.0	1952	29.4	8.05.1976	-3.0	6.05.1996
Bad Salzuflen	139	1018.5	leicht bew.	NE	4	10.0	6.3	22.5	16.2	8.8	7	9.9		1935	28.5	9.05.1976	-4.5	2.05.1935
Hannover/Flugh.	59	1019.0	leicht bew.	E	11	10.1	6.4	22.5	16.6	8.1	4	11.2		1936	29.0	9.05.1976	-3.2	5.05.1980
Braunschweig	88	1019.6	wolkenlos	NE	7	10.4	5.5	21.7	15.7	7.1	3	13.6		1891	29.1	7.05.1900	-2.6	3.05.1941
Gardelegen	48	1019.6	leicht bew.	E	7	8.8	4.7	22.5	14.8	5.5	3	12.8		1947	29.8	10.05.1976	-3.6	8.05.1957
Magdeburg	85	1019.7	wolkenlos	NNE	4	9.6	5.1	22.2	14.6	6.3	3	12.0		1947	29.3	10.05.1976	-2.9	9.05.1957
Potsdam	100	1019.7	leicht bew.	E	14	10.8	4.9	24.2	15.8	9.0	6	12.8		1893	31.1	6.05.1923	-3.6	2.05.1935
Berlin-Temp.	49	1019.3	leicht bew.	E	11	11.4	4.5	22.5	16.4	8.4	1	x		1876	30.0	6.05.1923	-4.0	1.05.1886
Lindenberg	104	1019.5	leicht bew.	E	11	11.9	2.6	23.6	16.5	9.2	8	13.0		1947	28.8	10.05.1998	-1.5	10.05.1953
Manschnow	16	1019.5	leicht bew.	E	7	9.8	5.2	23.2	15.1	4.5	0	12.5						
Düsseldorf/Flugh.	41	1016.8	leicht bew.	ENE	4	10.8	9.2	24.3	16.4	9.1	6	8.5		1970	31.6	8.05.1976	-0.6	5.05.1996
Bocholt	24	1017.0	leicht bew.	ESE	4	10.7	9.5	21.8	15.4	9.2	6	8.7	0.0	1947	30.5	10.05.1976	-1.4	1.05.1962
Essen	161	1017.0	leicht bew.	NE	7	13.5	7.9	22.7	17.3	12.1	10	9.6		1935	29.5	10.05.1976	-1.8	7.05.1957
Lüdenscheid	392	1017.2	leicht bew.	ENE	7	11.5	7.4	21.6	15.4	9.0	6	11.4						
Kahler Asten	859	-	leicht bew.	E	11	11.6	-0.6	18.5	13.6	10.2	7	11.4		1955	24.1	9.05.1976	-4.6	8.05.1957
Bad Lippspringe	158	1018.0	leicht bew.	still	12	6.4	22.2	15.6	7.7	5	9.9		1951	28.1	10.05.1976	-1.9	1.05.1962	
Kassel	233	1018.4	leicht bew.	N	7	12.3	5.1	24.0	16.7	8.4	4	11.1		1951	29.9	9.05.1976	-2.7	7.05.1979
Göttingen	171	1018.9	wolkenlos	still	4	7.2	5.8	23.0	13.8	4.1	2	12.9		1947	29.0	10.05.1976	-3.9	9.05.1957
Leinefelde	356	1018.2	wolkenlos	NNE	4	10.8	4.4	21.5	14.8	7.7	2	12.1		1957	27.4	9.05.1976	-3.0	8.05.1957
Braunlage	610	1017.9	leicht bew.	NE	7	12.2	4.1	19.9	14.2	7.1	3	12.9		1936	24.4	9.05.1976	-6.1	8.05.1941
Brocken	1153	-	leicht bew.	E	25	11.2	0.3	14.5	10.4	9.1	6	13.1	Re	1951	19.8	8.05.1976	-6.8	8.05.1953
Artern	196	1019.0	wolkenlos	NE	4	9.1	8.2	21.2	14.5	7.4	5	13.8		1934	30.4	10.05.1976	-2.6	9.05.1957
Leipzig/Flugh.	149	1018.8	wolkenlos	N	11	9.5	5.5	22.0	15.9	7.4	6	13.1		1951	28.2	10.05.1976	-1.9	1.05.1957
Wittenberg	106	1018.8	wolkenlos	NE	7	11.5	4.2	24.1	17.2	9.9	8	12.9		1951	29.4	10.05.1998	-2.6	8.05.1957
Oschatz	152	1018.7	wolkenlos	NE	4	10.1	6.9	22.2	14.8	7.1	4	12.8						
Dresden/Flugh.	232	1018.5	wolkenlos	S	4	12.3	7.5	22.6	16.6	8.8	6	13.0		1917	28.9	4.05.1977	-3.3	2.05.1935
Dobberlug-Kir.	100	1019.0	wolkenlos	NE	7	10.1	5.3	22.8	15.4	6.2	3	13.2		1951	28.9	4.05.1977	-3.0	1.05.1962
Cottbus	70	1019.3	leicht bew.	E	11	11.3	2.6	24.5	17.4	5.8	3	13.2		1951	29.3	4.05.1977	-2.6	5.05.1980
Görlitz	240	1018.6	leicht bew.	ESE	4	11.2	7.8	22.8	16.4	7.6	4	13.3		1951	27.7	4.05.1977	-2.2	7.05.1957
Aachen	205	1016.0	leicht bew.	still	11	11.8	11.8	18.2	14.4	10.3	9	2.4	0.0	1891	29.4	7.05.1976	-1.3	1.05.1914
Nürburg-Barw.	486	1016.5	leicht bew.	SW	4	9.9	9.1											