

Amtsblatt des Deutschen Wetterdienstes

D 7311 A
ISSN 0936-5818

Schutzgebühr monatlich DM 30,25,
einschließlich Versandkosten,
Einzelpreis DM 1,25
zuzüglich Versandkosten

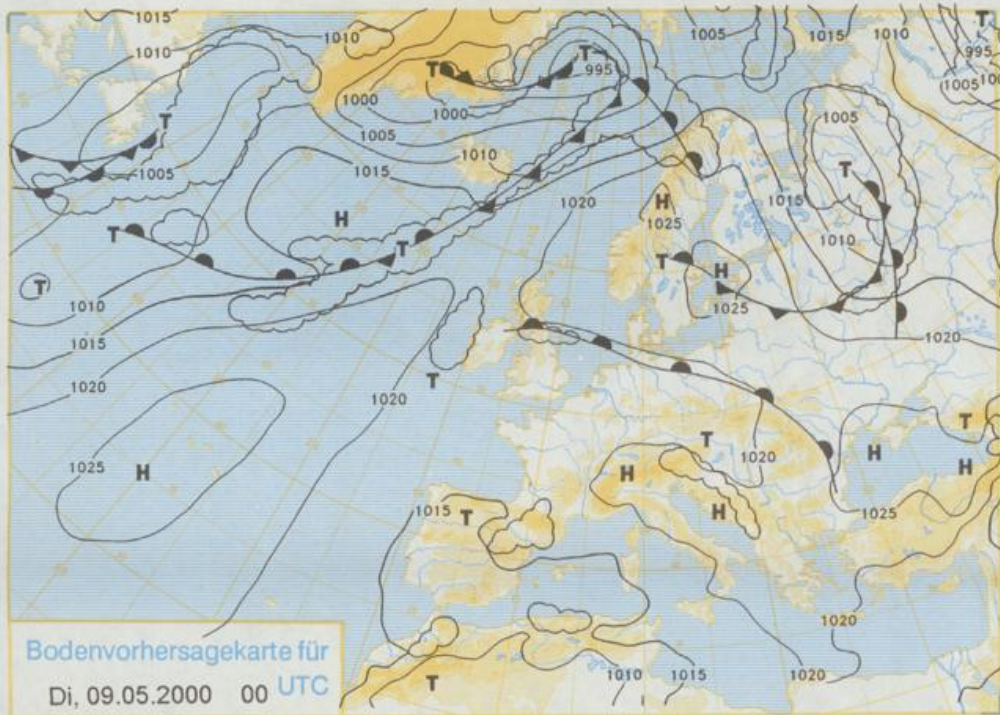
Druck und Verlag: Deutscher Wetterdienst
Frankfurter Straße 135, 63067 Offenbach
Postanschrift: 63004 (Postfach), Telefon: (069) 80 62 - 42 83
Telex: 4152871, Telefax: (069) 80 62 - 41 23
LZB: BLZ 505 000 00 Kto.-Nr.: 505 01004

Erscheint täglich; nur Postbezug

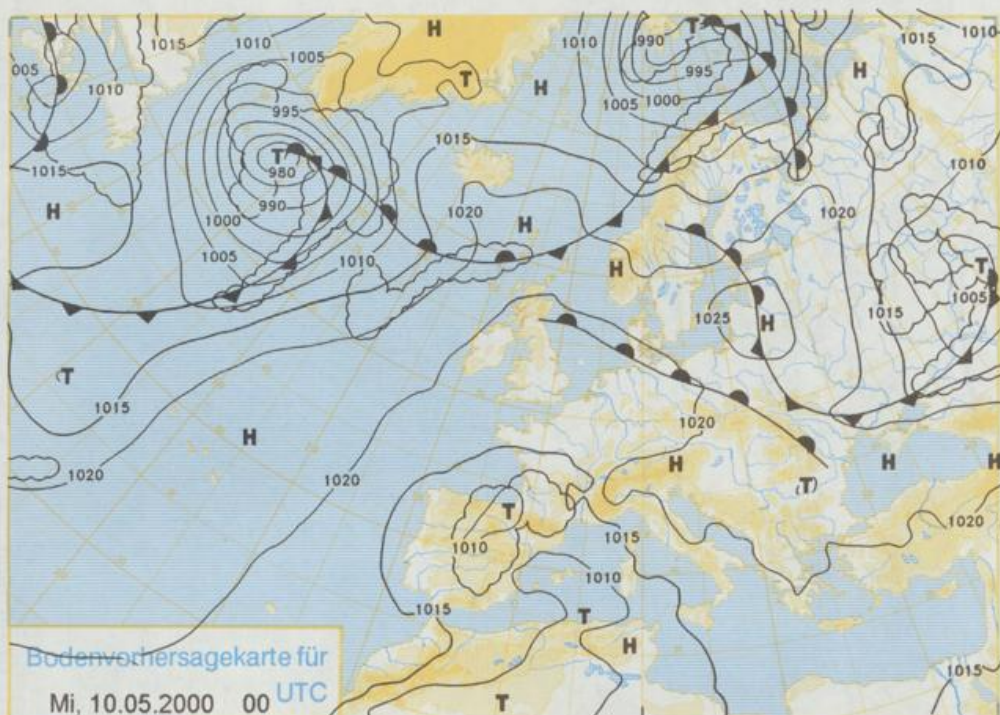
Jahrgang 2000

Sonntag, den 07. Mai

Nummer: 128



Stereographische Projektion 1 : 60 000 000 60°N



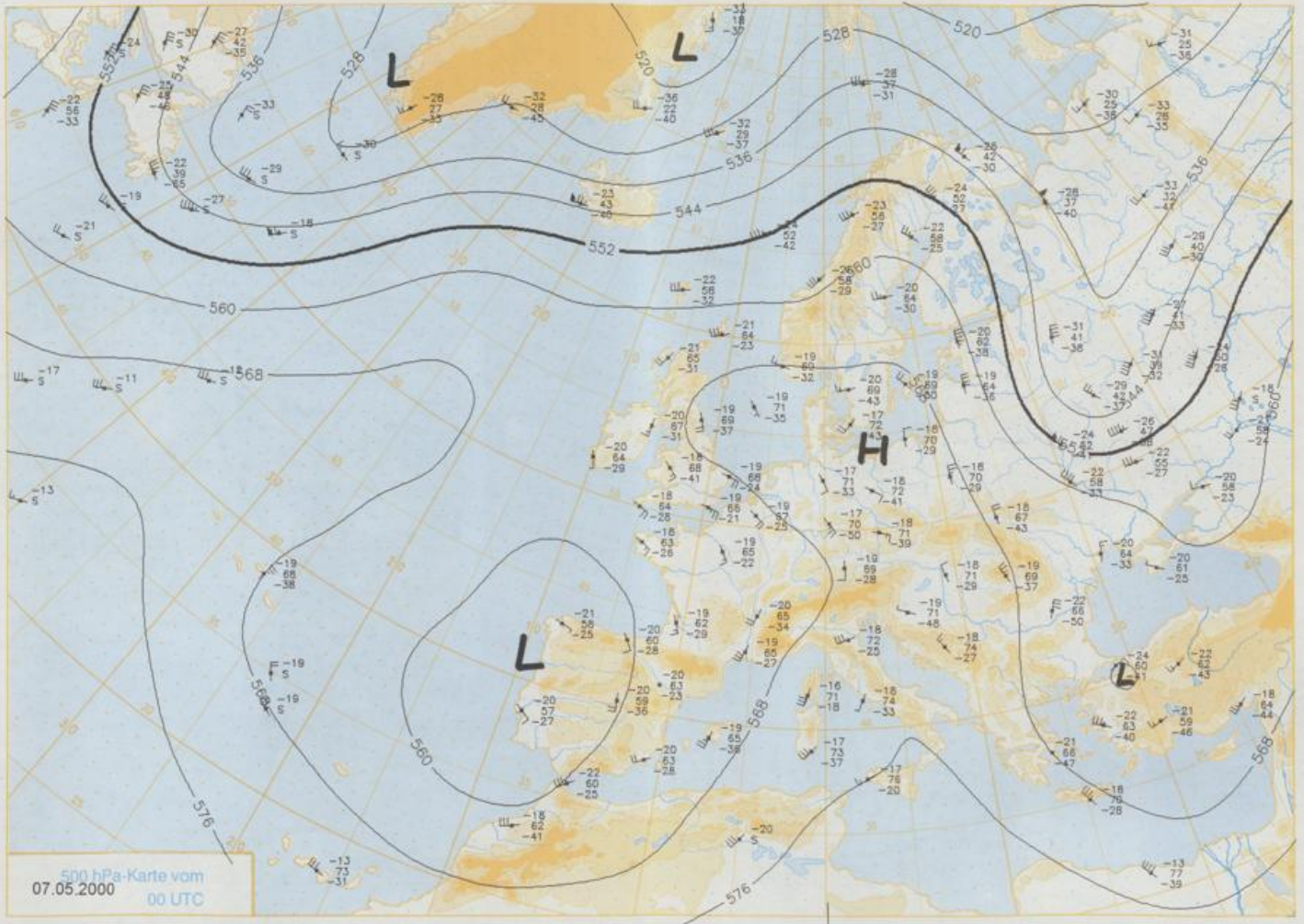
Deutschland - Vorhersage
für Dienstag, den 09.05.00

Während in die Gebiete nördlich und östlich der Elbe am Rande eines Hochs über Skandinavien weiterhin trockene Warmluft einfließt, gewinnt im übrigen Deutschland feuchtwarme Luft innerhalb einer flachen Tiefdruckrinne die Oberhand.

In der Nacht zu Dienstag ist der Himmel teils klar, teils leicht bewölkt. Mit Tiefstwerten zwischen 15 und 11°C bleibt es mild. Am Tage wird es nördlich und östlich der Elbe sonnig und trocken. In den übrigen Gebieten beginnt der Tag ebenfalls freundlich, nachmittags kommen aber Schauer und Gewitter auf. Die Temperaturen steigen auf 23 bis 28°C, an der See auf Werte um 21°C. Im äußersten Norden weht ein mäßiger bis frischer östlicher Wind, sonst ist es schwachwindig.

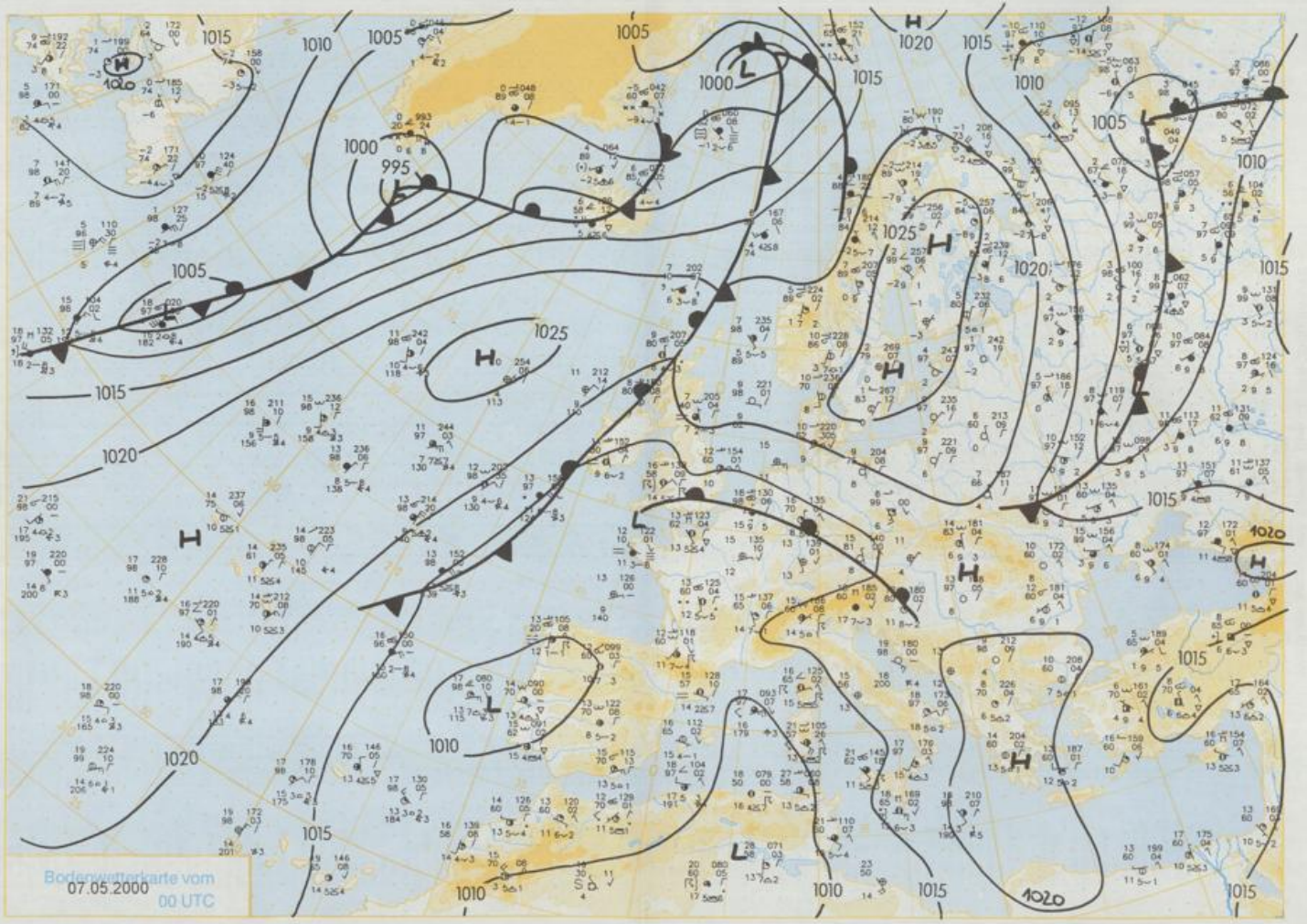
Weitere Aussichten für
Mittwoch, den 10.05.00

Die Temperaturen steigen noch etwas an, sonst ändert sich wenig.



500 hPa-Karte vom
07.05.2000 00 UTC

Stereographische Projektion 1 : 30 000 000 60°N



Wettermeldungen von Sonntag, dem 7. Mai 2006 06 UTC

Station	Bar.-höhe (m)	Luftdr. red.NN (hPa)	Wetter	Wind	Temperatur (Grad C)					Nacht 5 cm	Vont. Std.	RR 24h mm	Schnee höhe cm	Extremwerte der Lufttemperatur in der Dekade vom 1.05. bis 10.05.				
					Luft 2 m	Tau-punkt	Max Vortag	Mittel	Min 2 m					Tmax Datum	Tmin Datum	seit		
																1.05.	10.05.	
Haigold	8	1020.0	leicht bew.	E	40	10.4	8.5	16.4	13.6	10.2	9	14.2		1952	20.3	6.05.1990	1.6	2.05.1979
List / Sylt	29	1021.7	leicht bew.	E	29	10.6	7.5	21.1	16.1	9.9	8	13.8		1937	26.1	9.05.1978	0.4	2.05.1979
Leck	17	1021.8	leicht bew.	E	25	10.2	7.7	19.9	13.6	7.1	5	14.1		1974	27.2	10.05.1978	-2.4	5.05.1979
St.P.-Ording	11	1020.1	leicht bew.	E	25	9.6	8.7	20.5	13.9	6.6	5	14.4		1951	27.9	9.05.1978	-2.5	8.05.1957
Schleswig	48	1022.0	leicht bew.	E	18	10.4	7.7	19.1	13.6	8.7	7	14.5		1947	27.2	8.05.1978	-1.1	1.05.1962
Kiel	31	1021.6	leicht bew.	E	22	10.8	7.7	18.8	13.6	8.4	7	13.9		1940	28.1	9.05.1978	-1.7	3.05.1941
Westermarckd.	9	1021.9	leicht bew.	E	32	10.6	6.9	18.2	12.4	9.4	8	14.5		1948	24.1	3.05.1968	0.0	1.05.1971
Arkona	42	1024.0	leicht bew.	E	43	9.2	6.1	15.1	11.4	8.6	8	14.4		1951	23.3	10.05.1998	-0.7	4.05.1985
Norderney	16	1018.8	wolkenlos	E	22	12.2	10.9	18.3	14.8	11.3	11	14.1		1947	28.4	10.05.1978	1.1	9.05.1957
Bremerhaven	11	1018.8	wolkenlos	E	22	10.4	8.8	22.4	16.2	9.5	9	14.3		1949	28.6	9.05.1978	-1.1	8.05.1957
Cuxhaven	12	1019.7	leicht bew.	E	29	10.8	8.8	18.8	15.1	10.1	9	14.6		1946	28.7	10.05.1978	0.5	1.05.1979
Hamburg/Flugh.	15	1020.2	wolkenlos	E	11	9.8	7.5	21.4	14.7	7.8	6	14.4		1891	28.4	9.05.1978	-5.0	10.05.1941
Lübeck	15	1020.3	leicht bew.	E	14	9.2	8.0	20.8	14.2	6.8	3	14.3		1890	29.1	9.05.1978	-3.0	9.05.1941
Boitenhagen	17	1021.1	wolkenlos	E	25	10.4	8.1	14.8	12.8	9.1	9	14.4		1951	27.2	9.05.1978	-1.8	8.05.1957
Schwerin	68	1020.5	wolkenlos	E	11	9.3	7.6	20.8	14.6	8.1	7	14.6		1947	27.9	4.05.1977	-1.1	8.05.1953
Warnemünde	10	1021.5	wolkenlos	E	14	11.2	7.5	17.1	12.1	8.5	8	14.5		1951	28.0	9.05.1978	0.5	1.05.1971
Teterow	50	1021.9	wolkenlos	E	14	9.3	7.7	20.6	12.0	5.3	2	14.2		1947	28.1	7.05.1990	-1.3	2.05.1971
Barth	7	1022.8	wolkenlos	E	18	10.4	5.2	17.7	11.8	8.1	7	14.2		1967	30.0	9.05.1978	-2.0	5.05.1980
Greifswald	6	1022.8	leicht bew.	E	18	10.4	6.4	17.2	11.8	8.5	7	13.7		1951	28.5	5.05.1977	-1.9	1.05.1971
Usedommünde	7	1022.6	wolkenlos	E	18	11.6	6.1	17.5	13.3	10.4	9	13.8		1951	29.0	5.05.1977	-2.6	9.05.1957
Emden	5	1017.8	wolkenlos	E	14	10.9	8.9	22.3	15.5	9.0	7	14.0	0.0	1947	28.8	10.05.1978	-1.5	8.05.1957
Oldenburg	20	1018.5	leicht bew.	E	14	11.2	7.3	24.4	17.5	10.3	9	14.2		1990	27.2	7.05.1990	-2.5	6.05.1996
Bremen/Flugh.	5	1018.4	leicht bew.	E	18	11.4	7.5	24.2	17.7	10.1	9	14.1		1990	30.1	8.05.1978	-3.5	6.05.1996
Soi tau	78	1019.0	wolkenlos	E	11	11.6	7.2	25.0	17.8	10.6	9	13.9		1848	28.9	9.05.1978	-3.4	4.05.1967
Boizenburg	46	1020.2	wolkenlos	E	14	9.4	7.9	22.0	15.6	7.6	6	14.5		1951	28.0	9.05.1978	-2.3	9.05.1957
Lüchow	18	1019.6	wolkenlos	E	7	9.4	8.9	23.6	15.6	6.5	5	14.3		1955	28.6	10.05.1998	-3.5	9.05.1957
Seehausen/Altm.	23	1019.3	wolkenlos	E	11	11.6	8.5	24.2	15.0	6.7	5	14.3		1951	28.4	9.05.1978	-3.5	1.05.1971
Marnitz	85	1020.7	wolkenlos	E	7	9.0	8.1	21.3	14.4	5.9	2	14.7		1958	28.4	10.05.1998	-2.0	1.05.1962
Neuruppin	39	1020.4	wolkenlos	E	11	12.2	7.5	22.9	16.4	11.0	10	14.4		1951	29.0	5.05.1977	-3.8	9.05.1957
Neubrandenburg	80	1021.7	leicht bew.	E	22	9.9	7.9	20.1	12.6	6.9	6	14.7		1951	29.0	5.05.1977	-3.8	9.05.1957
Angermünde	55	1021.4	leicht bew.	E	7	10.3	7.9	23.0	14.4	7.4	5	14.1		1951	29.0	5.05.1977	-3.8	9.05.1957
Lingen	26	1016.3	leicht bew.	E	11	13.2	8.5	26.0	19.4	12.7	11	13.7		1951	30.7	10.05.1978	-2.2	8.05.1957
Münst.-Osn./Flugh.	53	1015.3	leicht bew.	E	11	14.6	9.0	25.8	19.7	12.1	9	13.6		1990	28.1	10.05.1998	-2.0	6.05.1996
Osnabrück	97	1016.3	wolkenlos	E	11	12.7	8.4	24.6	18.7	11.7	10	13.2		1952	29.2	10.05.1978	-1.8	8.05.1957
Diepholz	43	1017.2	leicht bew.	E	18	12.4	7.5	24.7	18.3	11.6	10	13.2		1952	29.4	8.05.1978	-3.0	6.05.1996
Bad Salzungen	139	1016.1	leicht bew.	E	7	13.6	8.2	24.4	18.8	12.5	10	13.5		1935	28.5	9.05.1978	-4.5	2.05.1935
Hannover/Flugh.	59	1017.9	leicht bew.	E	18	11.4	7.5	24.0	18.2	9.5	8	13.7		1936	29.0	9.05.1978	-3.2	5.05.1980
Braunschweig	88	1018.2	leicht bew.	E	11	11.4	7.6	24.6	17.4	9.8	8	13.3		1891	29.1	7.05.1900	-2.8	3.05.1941
Gardeliege	48	1018.8	wolkenlos	E	3	7.3	7.5	25.1	17.4	8.8	7	13.5		1947	29.8	10.05.1978	-3.6	8.05.1957
Magdeburg	85	1018.6	leicht bew.	E	4	11.8	8.3	25.7	19.1	9.2	6	13.3		1947	29.3	10.05.1978	-2.9	9.05.1957
Potsdam	100	1019.5	leicht bew.	E	22	13.5	6.3	26.5	18.4	12.6	10	14.1		1893	31.1	6.05.1923	-3.6	2.05.1935
Berlin-Temp.	49	1019.6	leicht bew.	E	14	13.4	6.9	24.7	18.0	12.0	10	14.1		1876	30.0	6.05.1923	-4.0	1.05.1888
Lindenberg	104	1020.0	leicht bew.	E	11	12.6	6.5	25.9	18.8	11.7	11	13.1		1947	28.8	10.05.1998	-1.5	10.05.1953
Manschow	16	1020.3	leicht bew.	E	18	11.3	6.9	25.1	17.8	10.6	7	13.9		1970	31.6	8.05.1978	-0.6	5.05.1986
Düsseldorf/Flugh.	41	1014.1	leicht bew.	NE	4	13.5	10.5	26.2	19.2	10.6	7	11.4		1947	30.5	10.05.1978	-1.4	1.05.1962
Bocholt	24	1014.4	leicht bew.	NE	4	14.1	9.8	26.4	20.5	11.9	8	13.5		1935	29.5	10.05.1978	-1.8	7.05.1957
Essen	161	1014.6	leicht bew.	S	4	14.3	9.7	25.5	20.5	13.6	12	14.8		1935	29.5	10.05.1978	-1.8	7.05.1957
Lüdenscheid	392	1014.2	leicht bew.	E	7	15.0	8.1	24.0	18.3	12.1	8	12.9		1955	24.1	9.05.1978	-4.6	8.05.1957
Kahler Asten	859	-	leicht bew.	E	18	12.3	5.1	19.8	15.5	11.3	10	13.8		1951	28.1	9.05.1978	-1.9	1.05.1962
Bad Lippspringe	158	1015.3	leicht bew.	E	22	16.7	7.3	24.4	19.5	14.9	13	13.0		1951	29.9	9.05.1978	-2.7	7.05.1979
Kassel	233	1015.8	wolkenlos	NNW	7	15.2	7.3	25.0	19.7	13.5	11	13.1		1947	29.0	10.05.1978	-3.9	9.05.1957
Göttingen	171	1016.7	wolkenlos	NE	4	10.8	8.6	23.2	16.7	7.6	5	13.8		1957	27.4	9.05.1978	-3.0	8.05.1957
Leinefelde	356	1016.4	wolkenlos	E	11	12.4	8.2	22.3	16.1	9.9	5	13.9		1936	24.4	9.05.1978	-6.1	8.05.1941
Braunlage	610	1018.8	wolkenlos	E	7	13.8	5.5	20.8	16.8	10.5	6	12.8		1951	19.8	8.05.1978	-6.8	8.05.1953
Brocken	1153	-	wolkenlos	ESE	47	13.4	0.2	16.0	12.8	10.0	8	13.6	Re	1951	19.8	8.05.1978	-6.8	8.05.1953
Artern	186	1017.5	wolkenlos	E	7	12.6	8.4	23.8	17.1	9.9	8	13.7		1954	28.9	10.05.1978	-2.6	9.05.1957
Leipzig/Flugh.	149	1017.5	leicht bew.	E	14	13.5	6.7	25.6	18.6	10.8	9	13.8		1951	28.2	10.05.1978	-1.0	9.05.1957
Wittenberg	106	1018.3	wolkenlos	E	11	14.7	7.8	27.0	19.8	12.3	10	13.8		1951	29.4	10.05.1998	-2.6	8.05.1957
Oschatz	152	1018.5	wolkenlos	NE	4	12.4	7.4	26.7	19.2	9.4	6	12.6		1917	28.9	4.05.1977	-3.3	2.05.1935
Dresden/Flugh.	232	1018.0	wolkenlos	E	11	15.7	6.7	25.4	19.4	12.5	8	12.2		1951	28.9	4.05.1977	-3.0	1.05.1962
Doberlug-Kir.	100	1018.9	wolkenlos	E	7	12.6	9.2	26.5	18.8	9.9	7	12.5		1951	29.3	4.05.1977	-2.6	5.05.1980
Cottbus	70	1019.2	leicht bew.	E	14	14.1	5.8	26.9	19.0	12.6	9	13.8		1951	27.7	4.05.1977	-2.2	7.05.1957
Görlitz	240	1018.8	wolkenlos	NE	7	13.3	8.4	25.1	19.4	11.0	8	12.6		1891	29.4	7.05.1978	-1.3	1.05.1914
Aachen	205	1013.4	leicht bew.	SSW	4	13.1	10.2	26.3	19.3	12.4								