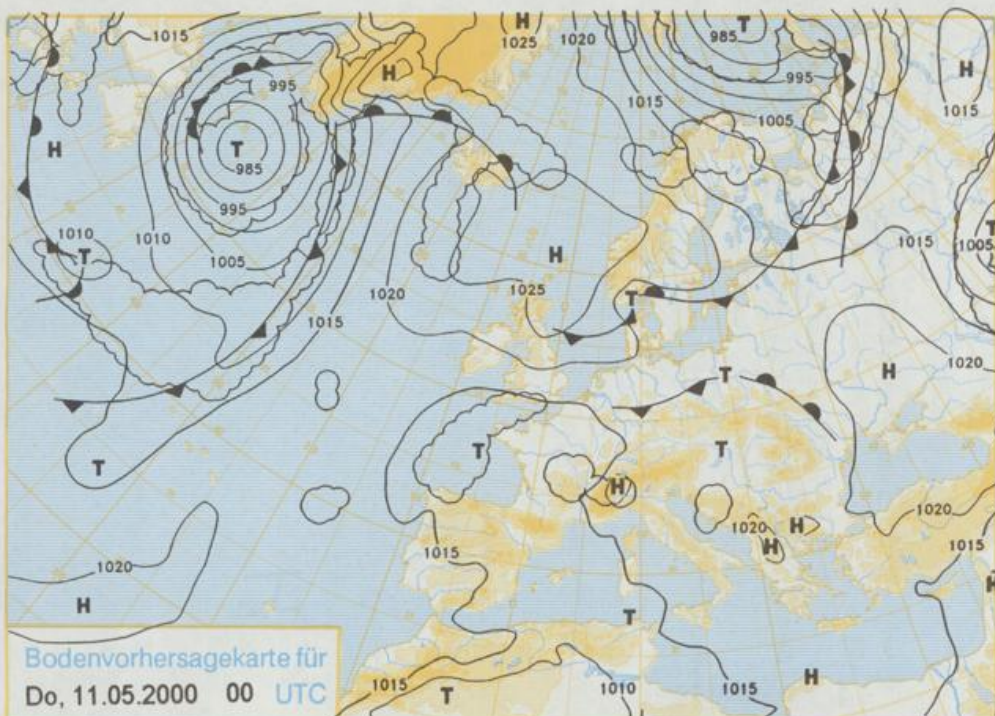


Stereographische Projektion 1 : 60 000 000 60°N



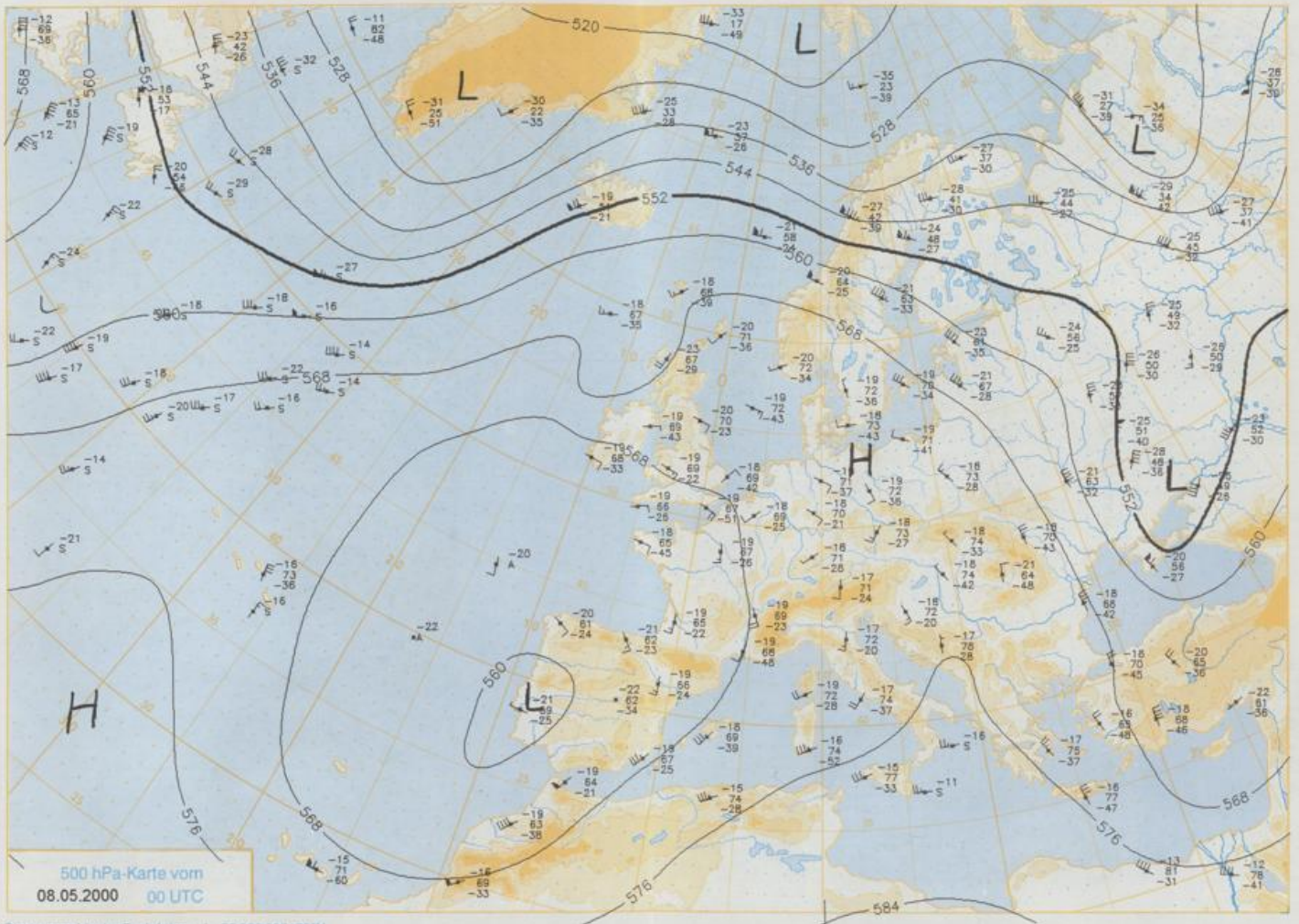
Deutschland – Vorhersage
für Mittwoch, den 10.5.00

Zwischen Hochdruckgebieten über dem Nordmeer und dem Schwarzen Meer sowie Tiefs über der Biscaya und der Barentssee liegt Deutschland im Bereich schwacher Luftdruckgegensätze. Dabei setzt sich im größten Teil Deutschlands feuchtwarmer Luft durch, lediglich im Norden und Osten kann sich noch trockenere Luft halten.

Nach Auflösung morgendlicher Dunstfelder ist es zunächst meist sonnig. Rasch bilden sich jedoch dann in der Südhälfte sowie auch im Osten Quellwolken und vor allem nachmittags und abends gehen Schauer und Gewitter nieder. Lediglich in Niedersachsen und Schleswig-Holstein bleibt es meist störungsfrei. Die Frühtemperaturen liegen zwischen 9 und 13°C, die Höchstwerte zwischen 22 und 26°C, an der See und im höheren Bergland um 19°C. Von Gewitterböen abgesehen, ist der Wind meist schwach. Er kommt aus Süd bis Ost.

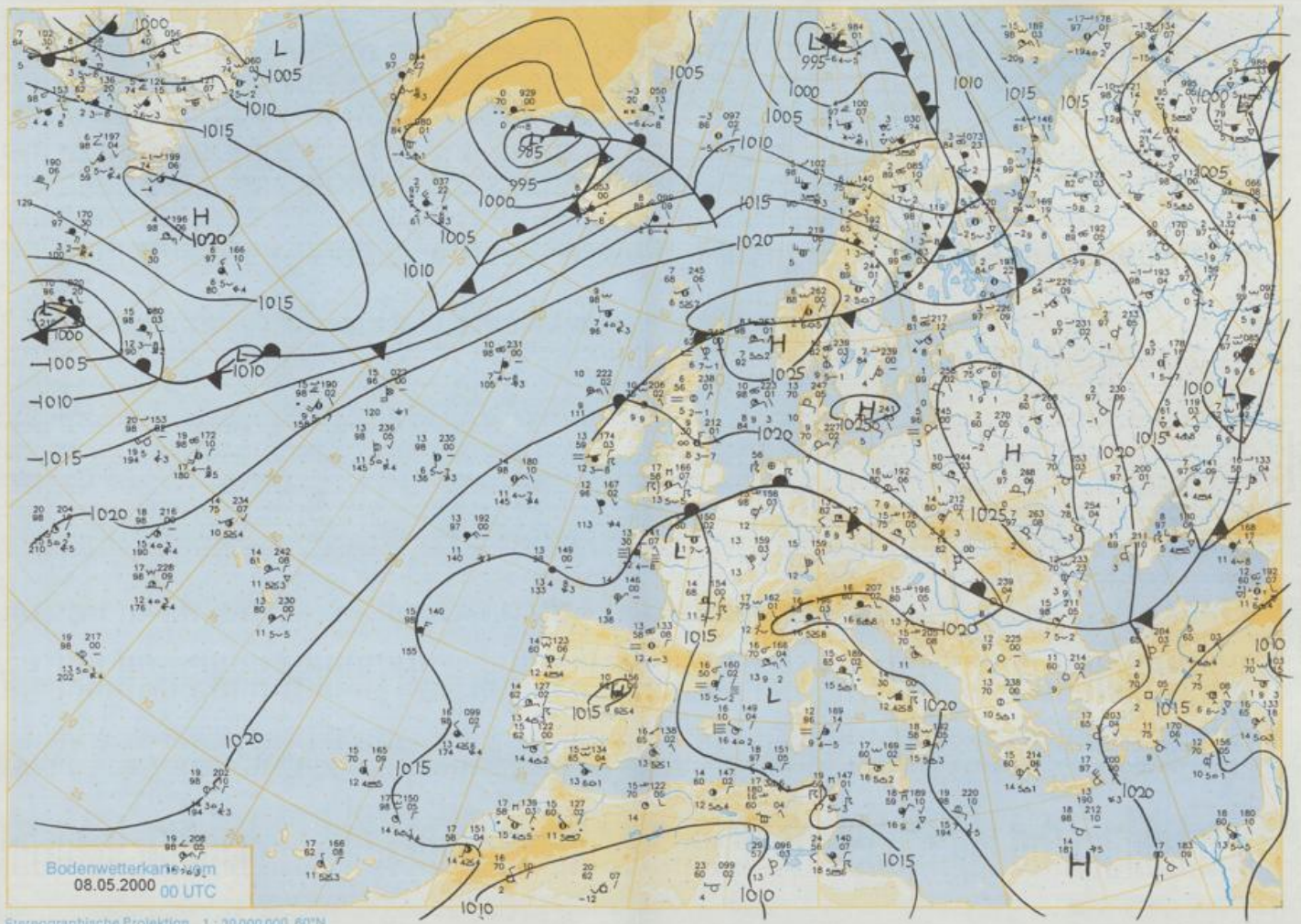
Weitere Aussichten für
Donnerstag, den 11.5.00

Im Süden und in der Mitte gewittrig, im Norden heiter bis wolkig, kaum Schauer. Weiterhin recht warm mit Höchstwerten zwischen 22 und 27°C.



500 hPa-Karte vom
08.05.2000 00 UTC

Stereographische Projektion 1 : 30 000 000 60°N



Wettermeldungen von Montag, dem 8. Mai 2000 06 UTC

Station	Bar.-höhe (m)	Luftdr. red. NN (hPa)	Wetter	Wind km/h	Temperatur (Grad C)					Sonne Vort. 24h	RR 24h mm	Schnee höhe cm	Extremwerte der Lufttemperatur in der Dekade vom 1.05. bis 10.05.						
					Luft 2 m	Taufpunkt	Max Vortag	Mittel	Min 2 m				Nacht 5 cm	Tmin	Datum	Tmax	Datum		
																		11.8	14.8
Helgoland	8	1020.7	leicht bew.	ENE	29	11.1	8.4	14.8	12.3	10.8	9	14.1		1952	20.3	6.05.1990	1.8	2.05.1979	
List / Sylt	29	1022.4	leicht bew.	E	22	10.5	5.3	18.5	13.9	9.0	7	14.4		1937	26.1	9.05.1976	0.4	2.05.1979	
Leck	17	1022.6	leicht bew.	ENE	22	9.0	6.0	17.8	12.6	6.6	5	14.5		1974	27.2	10.05.1976	-2.4	5.05.1979	
St.P.-Ording	11	1020.9	leicht bew.	ENE	22	9.8	7.7	19.0	13.0	7.7	6	14.5		1951	27.9	9.05.1976	-2.5	8.05.1957	
Schleswig	48	1022.6	leicht bew.	ENE	14	10.1	8.1	15.7	12.2	6.8	5	14.5		1947	27.2	8.05.1976	-1.1	1.05.1962	
Kiel	31	1022.4	leicht bew.	ENE	18	10.7	7.2	15.6	11.8	8.1	7	14.3		1940	28.1	9.05.1976	-1.7	3.05.1941	
Westermarckd.	9	1022.2	leicht bew.	ENE	25	9.4	7.0	12.4	10.6	8.3	7	14.8		1948	24.1	3.05.1966	0.0	1.05.1971	
Arkona	42	1023.0	leicht bew.	ENE	29	10.3	8.0	12.4	10.1	8.8	7	14.8		1951	23.3	10.05.1998	-0.7	4.05.1985	
Norderney	16	1019.4	leicht bew.	E	18	13.4	10.9	17.2	15.4	12.8	12	13.8		1947	28.4	10.05.1976	1.1	9.05.1957	
Bremerhaven	11	1019.5	leicht bew.	ENE	22	11.9	7.7	24.4	17.6	11.3	11	13.8		1949	28.6	9.05.1976	-1.1	8.05.1957	
Cuxhaven	12	1020.3	leicht bew.	E	22	12.6	6.9	20.3	15.6	11.5	11	14.0		1948	28.7	10.05.1976	0.5	1.05.1979	
Hamburg/Flugh.	15	1020.6	leicht bew.	ENE	14	11.5	8.0	23.4	15.5	8.9	7	14.0		1891	28.4	9.05.1976	-5.0	10.05.1941	
Lübeck	15	1020.6	leicht bew.	NE	11	11.4	8.9	21.0	13.8	8.7	5	14.3		1890	29.1	9.05.1976	-3.0	9.05.1941	
Boltenhagen	17	1021.4	leicht bew.	NE	29	11.0	9.6	14.5	12.9	10.2	9	14.6		1951	27.2	9.05.1976	-1.8	9.05.1957	
Schwerin	68	1020.3	leicht bew.	E	11	10.8	8.3	23.6	15.3	9.2	8	14.4		1947	27.9	4.05.1977	-1.1	8.05.1953	
Warnemünde	10	1021.3	leicht bew.	NE	7	10.7	8.9	20.4	13.9	8.7	8	14.7		1951	28.0	9.05.1976	0.5	1.05.1971	
Teterow	50	1021.2	leicht bew.	N	4	9.0	8.9	21.4	12.8	5.4	3	14.2		1947	28.1	7.05.1990	-1.3	2.05.1971	
Berth	7	1021.9	leicht bew.	NE	14	11.4	9.5	16.9	11.0	7.0	4	14.7		1967	30.0	9.05.1976	-2.0	5.05.1980	
Greifswald	6	1021.7	leicht bew.	NE	18	12.5	10.5	14.8	11.4	9.8	7	14.4		1951	28.5	5.05.1977	-1.9	1.05.1971	
Ueckermünde	7	1021.1	leicht bew.	NE	11	14.7	10.0	17.0	13.8	11.7	9	13.8		1951	29.0	5.05.1977	-2.6	9.05.1957	
Emden	5	1018.5	leicht bew.	ENE	14	12.3	10.0	23.4	17.6	11.2	10	12.7	1	1947	28.8	10.05.1976	-1.5	8.05.1957	
Oldenburg	20	1019.1	leicht bew.	E	14	12.8	7.8	26.6	19.3	12.2	11	13.6		1990	27.2	7.05.1990	-2.5	6.05.1996	
Bremen/Flugh.	5	1019.0	leicht bew.	E	18	12.9	7.8	26.1	20.0	11.9	11	13.7		1890	30.1	8.05.1976	-3.5	6.05.1996	
Soitau	78	1019.3	leicht bew.	ENE	7	13.1	7.1	27.0	19.8	10.7	9	13.3		1948	28.9	9.05.1976	-3.4	4.05.1967	
Boizenburg	46	1020.4	leicht bew.	NE	11	10.2	7.5	24.4	17.2	8.6	8	14.0		1951	28.0	9.05.1976	-2.3	9.05.1957	
Lüchow	18	1019.6	leicht bew.	NNE	11	10.4	9.0	26.2	18.6	7.3	6	14.0		1955	28.6	10.05.1998	-3.5	9.05.1957	
Seehausen/Altm.	23	1019.1	leicht bew.	NE	7	11.6	9.4	26.2	18.4	8.3	6	14.1							
Marnitz	85	1020.5	leicht bew.	NE	7	9.9	7.8	25.5	16.2	6.1	2	14.2		1951	28.4	9.05.1976	-3.5	1.05.1971	
Neuruppin	39	1019.4	leicht bew.	ENE	18	13.8	7.7	24.7	18.1	12.5	11	14.2		1958	28.4	10.05.1998	-2.0	1.05.1962	
Neubrandenburg	80	1020.9	leicht bew.	NE	14	9.7	8.4	21.8	13.6	7.1	6	14.6							
Angermünde	55	1020.2	leicht bew.	NNE	11	12.1	8.6	24.7	16.7	8.4	6	14.0		1951	29.0	5.05.1977	-3.8	9.05.1957	
Lingen	26	1017.5	stark bew.	NNE	7	14.4	12.2	26.8	20.0	14.2	13	11.0	2	1951	30.7	10.05.1976	-2.2	8.05.1957	
Münst.-Osn./Flugh.	53	1017.5	stark bew.	NE	4	15.6	13.8	26.8	22.1	13.6	12	10.1	0.4	1990	28.1	10.05.1998	-2.0	6.05.1996	
Osnabrück	97	1017.7	wolkig	ENE	7	15.4	9.0	25.7	20.1	14.0	12	10.8	0.0	1952	29.2	10.05.1976	-1.6	8.05.1957	
Diepholz	43	1018.0	leicht bew.	E	7	14.2	9.3	25.6	19.6	13.9	10	12.3		1952	29.4	8.05.1976	-3.0	6.05.1998	
Bad Salzuflen	139	1017.7	wolkig	ENE	7	14.1	9.9	25.8	20.0	13.0	11	11.9	0.0	1935	28.5	9.05.1976	-4.5	2.05.1935	
Hannover/Flugh.	59	1018.0	leicht bew.	ENE	11	13.0	8.6	26.1	19.4	11.9	10	13.6		1936	29.0	9.05.1976	-3.2	5.05.1980	
Braunschweig	88	1018.7	wolkig	E	11	13.7	8.5	26.1	19.2	11.7	9	13.5		1891	29.1	7.05.1990	-2.6	3.05.1941	
Gardelegen	48	1018.8	leicht bew.	NNE	4	12.1	8.2	26.5	19.5	10.6	10	13.5		1947	29.8	10.05.1976	-3.6	8.05.1957	
Magdeburg	85	1018.3	wolkig	NNE	7	13.7	8.4	27.0	20.7	11.9	9	13.5		1947	29.3	10.05.1976	-2.9	9.05.1957	
Potsdam	100	1018.7	leicht bew.	E	18	14.9	8.2	27.4	19.6	13.7	11	13.9		1893	31.1	6.05.1923	-3.6	2.05.1935	
Berlin-Temp.	49	1018.4	leicht bew.	ENE	14	15.1	7.8	25.7	19.4	14.2	12	13.9		1876	30.0	6.05.1923	-4.0	1.05.1888	
Lindenberg	104	1018.7	leicht bew.	ENE	14	13.9	7.4	26.0	19.2	14.4	13	13.1		1947	28.8	10.05.1998	-1.5	10.05.1953	
Manschnow	16	1018.7	leicht bew.	ENE	18	12.8	7.7	25.1	17.7	12.4	11	14.1							
Düsseld./Flugh.	41	1017.4	leicht bew.	ENE	4	13.4	12.1	24.7	18.0	11.4	9	7.4	0.0	1970	31.6	8.05.1978	-0.6	5.05.1996	
Bocholt	24	1016.9	leicht bew.	still		14.0	12.8	26.0	18.6	11.7	9	10.0	0.0	1947	30.5	10.05.1976	-1.4	1.05.1962	
Essen	161	1017.3	leicht bew.	E	7	15.8	11.4	24.9	19.0	13.7	11	7.7	0.0	1935	29.5	10.05.1976	-1.8	7.05.1957	
Lüdenscheid	392	1017.3	leicht bew.	ENE	4	13.6	12.0	23.8	17.4	12.1	10	7.6	0.8						
Kähler Asten	859	-	wolkig	NE	14	13.8	8.0	21.2	15.7	11.4	6	9.4	4	1955	24.1	9.05.1978	-4.6	8.05.1957	
Bad Lippspringe	158	1017.5	Schauer	NNE	4	14.2	12.1	25.6	19.7	11.6	9	10.4	0.0	1951	28.1	10.05.1976	-1.9	1.05.1962	
Kassel	233	1017.6	stark bew.	ENE	4	15.1	12.8	26.5	20.8	14.3	13	11.3	0.0	1951	29.9	9.05.1976	-2.7	7.05.1979	
Göttingen	171	1017.6	stark bew.	SE	4	13.0	11.8	24.4	17.5	10.3	8	13.0	0.0	1947	29.0	10.05.1976	-3.9	9.05.1957	
Leinefelde	356	1016.9	stark bew.	E	4	14.9	10.7	23.7	17.5	12.2	8	9.9	0.0	1957	27.4	9.05.1978	-3.0	8.05.1957	
Braunlage	610	1017.5	leicht bew.	NNE	18	13.0	10.8	22.6	18.2	11.1	8	12.2	4	1936	24.4	9.05.1978	-6.1	8.05.1941	
Brocken	1153	-	Gewitter	NNE	32	10.1	8.5	16.8	14.0	10.0	9	12.8	3	Re	1951	19.8	8.05.1978	-6.8	8.05.1953
Artern	166	1017.6	stark bew.	NNE	11	15.0	9.9	25.9	18.6	13.9	13	12.5	0.1	1954	28.9	10.05.1978	-2.6	9.05.1957	
Leipzig/Flugh.	149	1016.9	leicht bew.	NNE	11	13.6	8.0	26.6	19.4	12.2	10	13.3		1951	28.2	10.05.1978	-1.0	9.05.1957	
Wittenberg	106	1017.5	leicht bew.	ENE	14	15.5	7.7	28.0	20.7	13.6	12	13.4		1951	29.4	10.05.1998	-2.6	8.05.1957	
Oschatz	152	1017.1	leicht bew.	ENE	7	14.1	9.4	27.5	20.0	11.9	8	12.5							
Dresden/Flugh.	232	1017.0	leicht bew.	NE	7	15.7	9.0	26.2	21.0	14.3	12	13.4		1917	28.9	4.05.1977	-3.3	2.05.1935	
Dobberlug-Kir.	100	1017.7	leicht bew.	ENE	11	14.3	8.3	27.1	20.6	11.3	7	13.3		1951	28.9	4.05.1977	-3.0	1.05.1962	
Cottbus	70	1017.9	leicht bew.	ENE	11	14.5	7.2	26.6	20.1	13.3	12	13.7		1951	29.3	4.05.1977	-2.6	5.05.1980	
Görlitz	240	1017.4	leicht bew.	S	4	14.5	9.3	24.5	18.2	11.4	8	13.1		1951	27.7	4.05.1977	-2.2	7.05.1957	
Aachen	205	1016.9	leicht bew.	S	4	14.0	12.7	21.8	16.3	13.0	12								