

Amtsblatt des Deutschen Wetterdienstes

D 7311 A
ISSN 0936-5818

Schutzgebühr monatlich DM 30,25
einschließlich Versandkosten,
Einzelpreis DM 1,25
zuzüglich Versandkosten

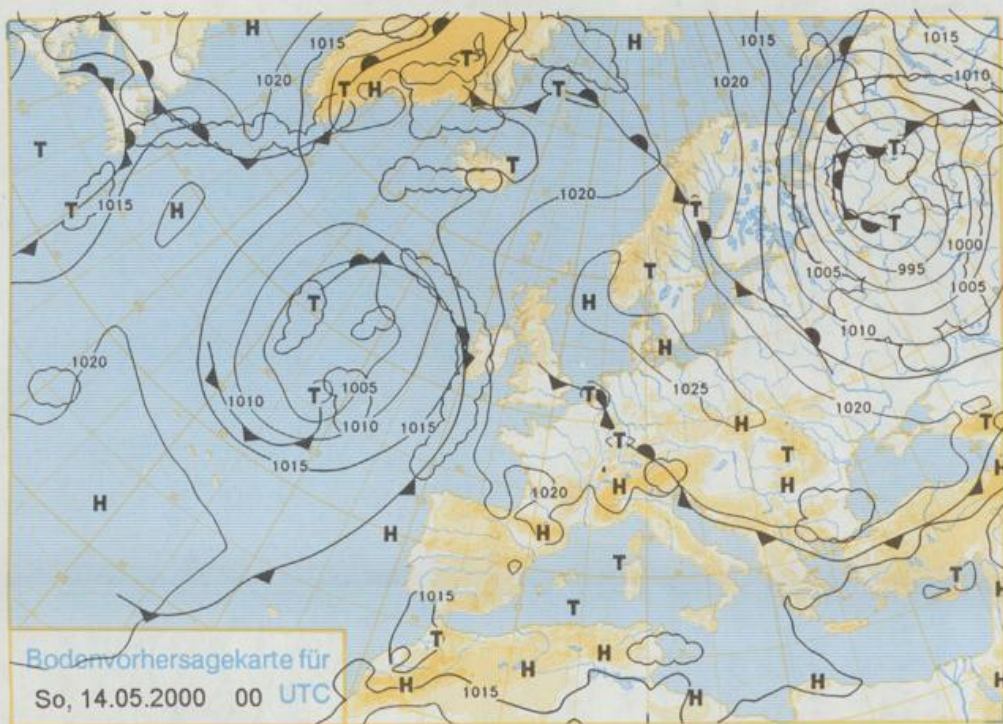
Druck und Verlag: Deutscher Wetterdienst
Frankfurter Straße 135, 63067 Offenbach
Postanschrift: 63004 (Postfach), Telefon: (069) 80 62 - 42 83
Telex: 4152871, Telefax: (069) 80 62 - 41 23
LZB: BLZ 505 000 00 Kto.-Nr.: 505 01004

Erscheint täglich; nur Postbezug

Jahrgang 2000

Freitag, den 12. Mai

Nummer: 133



Deutschland - Vorhersage
für Sonntag, 14.05.2000

Am Sonntag liegt über dem Süden und Südwesten Deutschlands eine Luftmassengrenze, die trockene Luft im Norden und Osten von feuchterer Luft im Süden und Westen trennt.

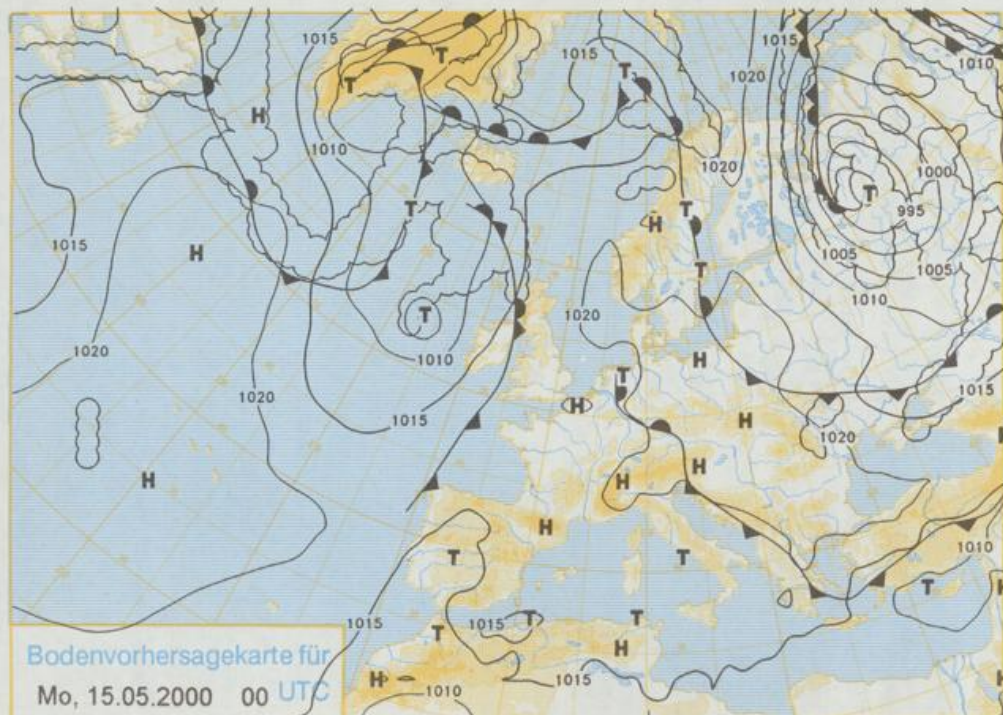
So zeigen sich im Süden und Westen neben heiteren Abschnitten gebietsweise Wolken, im äußersten Südwesten kann es auch zu einzelnen Schauern oder Gewittern kommen. Im übrigen Deutschland ist es überwiegend sonnig, und es bleibt niederschlagsfrei.

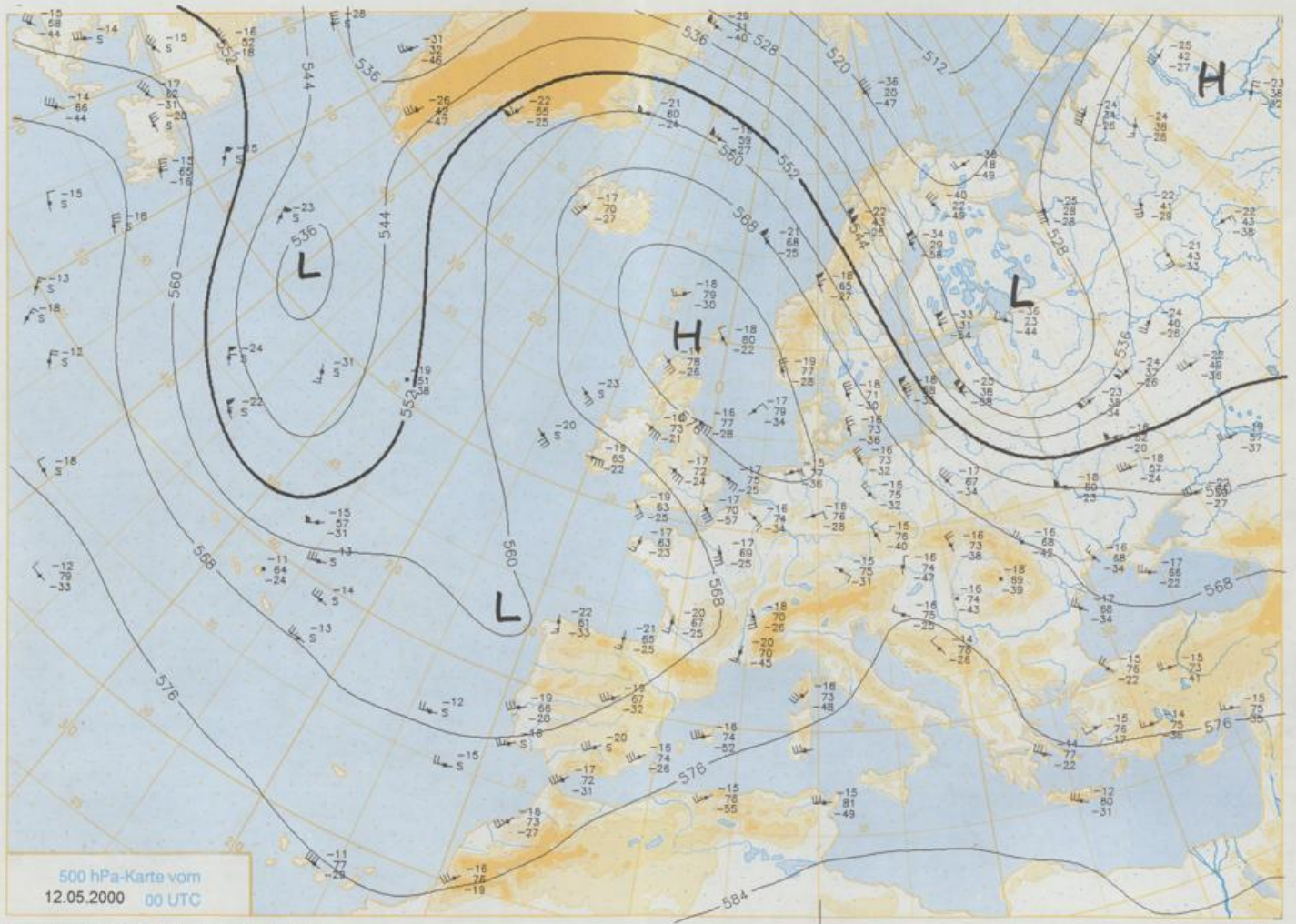
Nach Frühtemperaturen zwischen Werten um 6 Grad im Nordosten und um 10 Grad im Südwesten steigen am Tage die Temperaturen auf 23 bis 27 Grad an, nur an der See bleibt es etwas kühler. Der Wind ist meist schwach und kommt aus südlichen Richtungen. Er hebt in Gewitternähe böig auf.

Weitere Aussichten für
Montag, 17.05.2000

Die Temperaturen steigen noch etwas an, sonst ändert sich wenig.

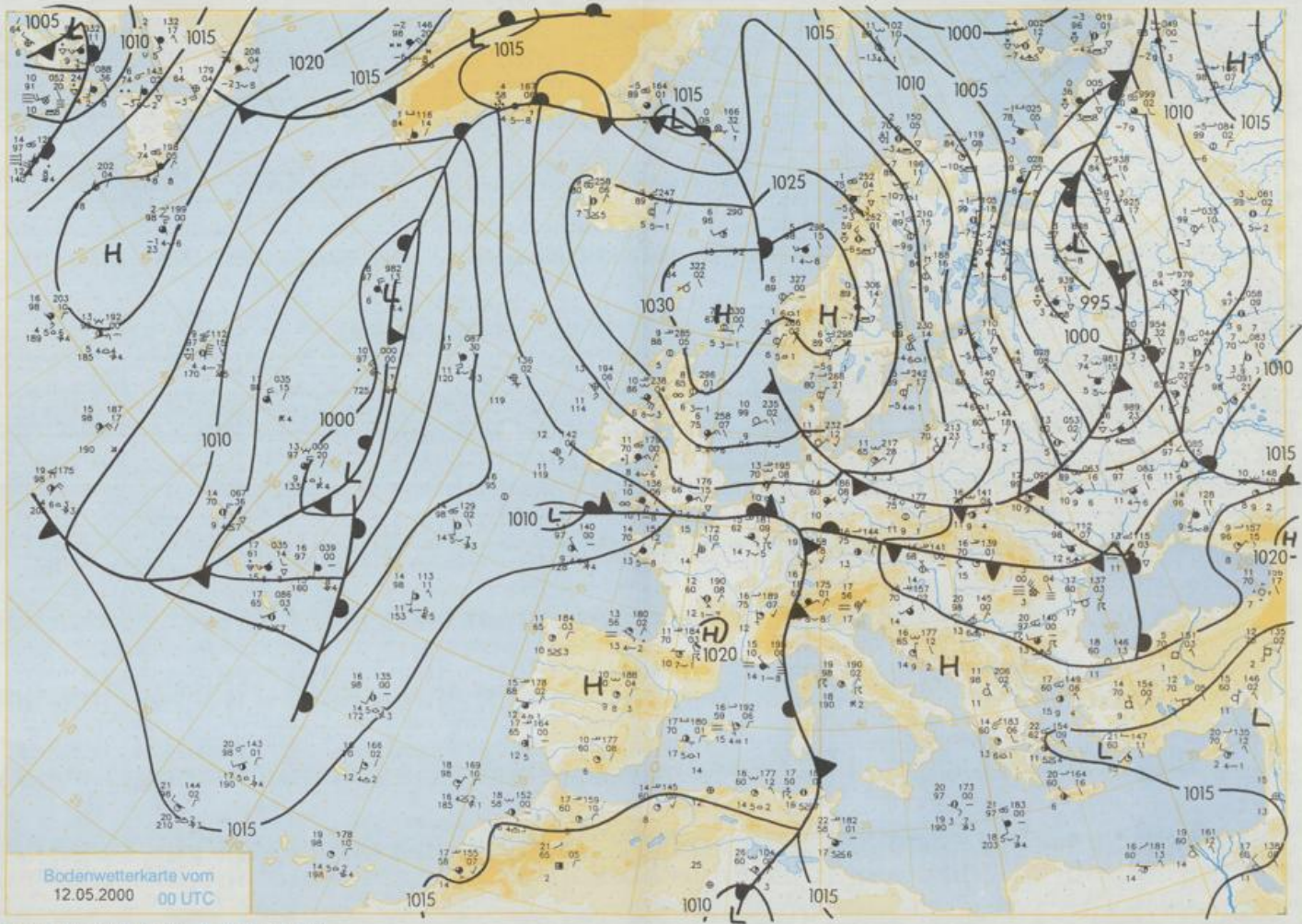
Stereographische Projektion 1 : 60 000 000 60°N





500 hPa-Karte vom
12.05.2000 00 UTC

Stereographische Projektion 1 : 30 000 000 60°N



Wettermeldungen von Freitag, dem 12. Mai 2000 06 UTC

Station	Bar.-höhe (m)	Luftdr. red.NN (hPa)	Wetter	Deutschland											Extremwerte der Lufttemperatur				
				Wind km/h	Temperaturen (Grad C)					Sonne Vort. Std.	RR 24h mm	Schnee höhe cm	seit	in der Dekade vom 11.05. bis 20.05.					
					Luft 2 m	Tau-punkt	Max Vortag	Mittel Min	Nacht 2 m					Tmax	Datum	Tmin	Datum		
Helgoland	8	1025.0	leicht bew.	E	47	12.2	9.1	14.2	13.7	11.9	11	14.6			1952	21.0	15.05.1992	2.7	17.05.1993
List / Sylt	29	1026.9	leicht bew.	E	29	12.7	7.7	18.3	14.3	10.7	9	14.8			1937	24.8	12.05.1971	1.3	16.05.1941
Leck	17	1027.1	wolkenlos	ENE	14	11.6	8.7	21.9	14.6	8.9	7	14.9			1974	26.2	15.05.1992	-2.7	11.05.1978
St.P.-Ording	11	1025.3	leicht bew.	E	25	11.6	8.8	18.2	14.4	9.6	9	14.7			1951	27.2	15.05.1992	-0.6	11.05.1978
Schleswig	48	1027.3	leicht bew.	E	18	11.8	7.2	21.9	14.8	9.5	8	14.8			1947	27.4	19.05.1953	-0.5	11.05.1978
Kiel	31	1026.9	leicht bew.	ENE	18	12.0	8.0	21.2	14.2	10.0	8	14.1			1940	28.5	14.05.1943	-1.4	11.05.1941
Westermarckd.	9	1027.0	leicht bew.	ENE	18	11.1	8.3	17.4	13.2	9.7	9	14.7			1948	25.8	17.05.1971	-0.8	12.05.1978
Arkona	42	1027.0	leicht bew.	ENE	11	11.4	7.2	17.9	13.2	9.1	7	13.6			1951	26.4	17.05.1971	0.8	11.05.1978
Norderney	16	1023.0	leicht bew.	E	22	12.9	12.0	13.8	12.4	11.7	11	14.6			1947	27.4	14.05.1947	3.0	12.05.1978
Bremerhaven	11	1023.5	leicht bew.	ENE	18	12.2	10.3	19.5	16.4	10.2	9	14.8			1949	28.8	15.05.1992	2.0	11.05.1978
Cuxhaven	12	1024.6	leicht bew.	E	36	12.6	8.6	16.6	15.8	11.5	10	14.8			1946	27.1	16.05.1979	1.3	16.05.1946
Hamburg/Flugh.	15	1024.9	leicht bew.	ENE	18	12.1	5.7	25.3	17.0	9.8	7	14.6			1891	30.4	13.05.1945	-4.8	11.05.1938
Lübeck	15	1025.4	wolkenlos	ENE	14	10.6	6.3	24.0	15.6	8.5	6	14.3			1890	30.4	12.05.1907	-2.0	11.05.1941
Boltenhagen	17	1028.2	leicht bew.	ENE	36	11.8	8.7	19.7	14.3	11.3	10	14.6			1951	27.8	17.05.1971	0.1	11.05.1957
Schwerin	68	1025.1	wolkenlos	E	11	10.7	6.1	23.4	15.5	9.3	7	15.0			1947	28.8	14.05.1955	-1.0	11.05.1978
Warnemünde	10	1026.2	leicht bew.	ENE	18	11.5	8.4	16.0	13.2	9.6	8	14.6			1951	29.0	17.05.1971	0.0	12.05.1978
Teterow	50	1026.2	leicht bew.	ENE	14	10.0	6.6	23.6	14.8	5.1	2	14.5			1947	29.6	17.05.1971	-3.0	12.05.1978
Berth	7	1026.6	leicht bew.	NE	14	11.7	8.1	21.4	14.1	7.5	5	14.5			1967	31.7	17.05.1971	-3.6	12.05.1978
Greifswald	6	1026.5	leicht bew.	E	11	11.3	7.9	23.7	14.4	9.6	6	14.4			1951	30.1	17.05.1971	-1.8	12.05.1978
Ueckermünde	7	1026.1	leicht bew.	E	14	11.8	5.7	23.8	16.0	8.2	3	13.7			1951	30.7	17.05.1971	-3.4	12.05.1978
Emden	5	1022.3	leicht bew.	ENE	18	11.1	9.7	18.9	13.0	7.5	3	14.6			1947	29.4	13.05.1969	0.9	15.05.1977
Oldenburg	20	1022.8	leicht bew.	ENE	22	10.8	8.5	21.6	15.2	9.0	5	13.4			1990	31.7	15.05.1992	0.9	19.05.1995
Bremen/Flugh.	5	1022.4	leicht bew.	E	22	11.9	9.0	24.2	17.8	10.3	8	14.9			1890	30.5	12.05.1907	-2.5	11.05.1938
Soltau	78	1023.2	wolkenlos	E	14	11.7	8.4	26.1	18.8	8.0	6	14.4			1948	29.5	13.05.1969	-2.3	11.05.1978
Boizenburg	48	1024.9	leicht bew.	E	18	11.2	5.7	25.9	18.9	9.0	7	14.7			1951	28.8	20.05.1993	-0.6	12.05.1978
Lüchow	18	1024.1	leicht bew.	ENE	11	11.6	8.1	25.3	16.0	7.3	5	14.1			1955	29.7	14.05.1969	-3.3	11.05.1978
Seehausen/Altm.	23	1023.8	leicht bew.	E	14	12.2	6.4	26.7	17.0	7.4	5	13.9							
Marnitz	85	1025.1	wolkenlos	E	11	11.0	6.3	25.4	16.4	7.5	3	14.8			1951	30.6	17.05.1971	-3.7	12.05.1978
Neuruppin	39	1024.5	leicht bew.	E	14	11.7	4.6	25.9	19.0	10.7	9	14.2			1958	30.4	17.05.1971	-2.3	11.05.1978
Neubrandenburg	80	1025.9	leicht bew.	NE	11	9.8	5.7	24.4	16.3	7.1	5	14.4							
Angermünde	55	1025.2	wolkenlos	ENE	18	10.7	4.3	25.5	17.0	6.9	5	14.2			1951	33.5	18.05.1971	-5.1	12.05.1978
Lingen	26	1021.2	leicht bew.	ENE	14	12.5	10.2	26.2	18.0	10.9	10	14.2			1951	31.1	15.05.1992	-0.8	11.05.1953
Münst.-Osn./Flugh.	53	1020.5	leicht bew.	ENE	11	13.3	6.3	26.0	19.1	11.1	7	13.8			1990	30.3	15.05.1992	-0.9	16.05.1996
Osnabrück	97	1020.8	leicht bew.	ENE	18	12.7	7.9	25.1	18.7	11.4	9	14.3			1952	29.3	13.05.1969	0.1	11.05.1953
Diepholz	43	1021.6	leicht bew.	E	14	11.7	9.3	24.6	17.3	10.6	9	14.5			1952	30.0	15.05.1992	-1.0	15.05.1995
Bad Salzungen	139	1020.3	leicht bew.	NNE	7	12.5	6.7	24.5	18.2	11.3	9	13.8			1935	30.7	13.05.1969	-1.5	11.05.1938
Hannover/Flugh.	59	1022.0	leicht bew.	E	18	11.2	8.6	26.0	18.8	9.5	5	14.3			1936	30.3	14.05.1943	-2.2	11.05.1978
Braunschweig	88	1022.5	leicht bew.	E	22	11.2	8.7	25.5	18.1	8.1	6	14.0			1891	31.8	12.05.1907	-1.8	11.05.1978
Magdeburg	48	1022.8	leicht bew.	ENE	18	11.8	7.7	26.5	18.9	7.5	5	13.8			1947	31.0	17.05.1971	-3.7	12.05.1978
Potsdam	85	1022.4	wolkenlos	ENE	14	11.8	8.6	26.1	19.7	10.2	6	14.4			1947	30.7	14.05.1969	-2.8	11.05.1978
Berlin-Temp.	100	1023.4	leicht bew.	E	25	11.7	1.8	27.1	19.7	10.8	9	13.9			1893	32.5	18.05.1971	-2.6	11.05.1978
Lindenberg	49	1023.4	leicht bew.	E	18	11.5	1.1	27.0	20.6	10.4	9	13.7			1876	32.4	19.05.1888	-1.6	11.05.1978
Manschnow	16	1023.8	wolkenlos	E	14	11.0	-0.1	27.0	20.4	9.4	8	13.1			1947	33.3	18.05.1971	-2.4	12.05.1978
Düsseldorf/Flugh.	41	1018.4	leicht bew.	ENE	7	16.7	11.1	26.2	20.1	13.9	12	11.6			1970	31.7	12.05.1998	1.1	19.05.1995
Bocholt	24	1019.2	leicht bew.	NE	11	12.9	9.6	25.6	19.6	10.9	9	13.4			1947	32.3	11.05.1998	-3.1	11.05.1953
Essen	161	1019.0	leicht bew.	ENE	14	14.8	9.6	25.1	20.6	13.8	13	11.7			1935	30.3	12.05.1998	-1.4	16.05.1941
Lüdenscheid	392	1018.8	leicht bew.	E	4	14.4	10.3	24.2	18.4	12.2	10	12.8							
Kahler Asten	859	-	leicht bew.	ENE	14	13.2	6.3	21.1	16.3	11.9	10	12.7			1955	25.5	12.05.1998	-3.1	11.05.1978
Bad Lippspringe	158	1019.9	leicht bew.	W	4	15.1	6.8	25.1	18.2	12.1	9	13.7			1951	30.1	13.05.1969	-1.6	11.05.1953
Kassel	233	1020.0	leicht bew.	NNW	11	15.0	7.9	26.5	20.4	14.1	11	12.6			1951	30.0	14.05.1969	-0.8	11.05.1953
Göttingen	171	1020.3	leicht bew.	still		12.0	9.9	25.4	16.9	7.6	5	13.6			1947	30.3	13.05.1969	-2.6	12.05.1951
Leinefelde	356	1020.0	leicht bew.	E	7	12.9	8.7	24.7	18.0	10.5	6	13.4			1957	28.7	13.05.1969	-2.4	12.05.1978
Braunlage	610	1020.2	leicht bew.	ENE	11	12.8	6.4	21.7	16.4	9.3	5	10.7			1938	28.1	19.05.1953	-3.9	11.05.1978
Brocken	1153	-	leicht bew.	E	14	10.2	4.7	16.8	14.1	9.5	6	14.6			1951	22.3	14.05.1969	-8.7	11.05.1978
Artern	166	1020.7	leicht bew.	NE	18	13.1	9.6	25.0	18.9	10.7	9	13.8			1954	30.6	17.05.1971	-1.9	11.05.1978
Leipzig/Flugh.	149	1020.7	leicht bew.	NE	22	12.3	8.8	25.3	18.5	10.1	9	13.7			1951	30.6	17.05.1971	-2.6	11.05.1978
Wittenberg	108	1021.8	leicht bew.	ENE	25	12.8	3.9	28.4	20.9	11.1	10	13.3			1951	30.9	20.05.1993	-2.4	11.05.1978
Oschatz	152	1020.9	wolkenlos	ENE	14	12.6	9.1	26.5	19.3	12.0	10	12.8							
Dresden/Flugh.	232	1020.3	leicht bew.	ENE	11	12.5	7.9	26.2	20.1	10.7	7	13.8			1917	31.7	13.05.1945	-3.4	11.05.1978
Dobruß-Kir.	100	1021.8	leicht bew.	ENE	18	11.8	2.8	27.3	19.5	11.2	6	13.0			1951	31.4	18.05.1971	-2.5	20.05.1952
Cottbus	70	1022.3	wolkenlos	ENE	18	11.6	0.2	27.6	19.5	10.7	8	12.9			1951	33.3	18.05.1971	-2.9	11.05.1978
Görlitz	240	1021.1	leicht bew.	E	22	10.2	4.0	26.5	19.5	9.2	8	12.7			1951	30.0	18.05.1971	-2.6	11.05.1978
Aachen	2																		