

Amtsblatt des Deutschen Wetterdienstes

D 7311 A
ISSN 0936-5818

Schutzgebühr monatlich DM 30,25
einschließlich Versandkosten,
Einzelpreis DM 1,25
zuzüglich Versandkosten

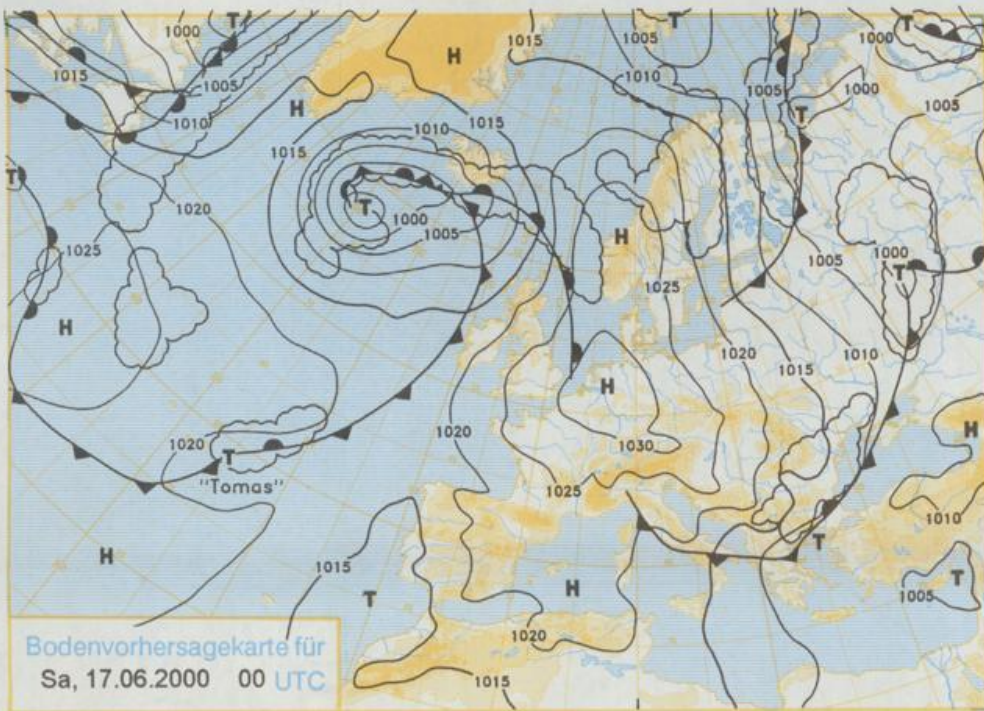
Druck und Verlag: Deutscher Wetterdienst
Frankfurter Straße 135, 63067 Offenbach
Postanschrift: 63004 (Postfach), Telefon: (069) 80 62 - 42 83
Telefax: 4152871, Telefax: (069) 80 62 - 41 23
LZB: BLZ 505 000 00 Kto.-Nr.: 505 01004

Erscheint täglich; nur Postbezug

Jahrgang 2000

Donnerstag, den 15. Juni

Nummer: 167

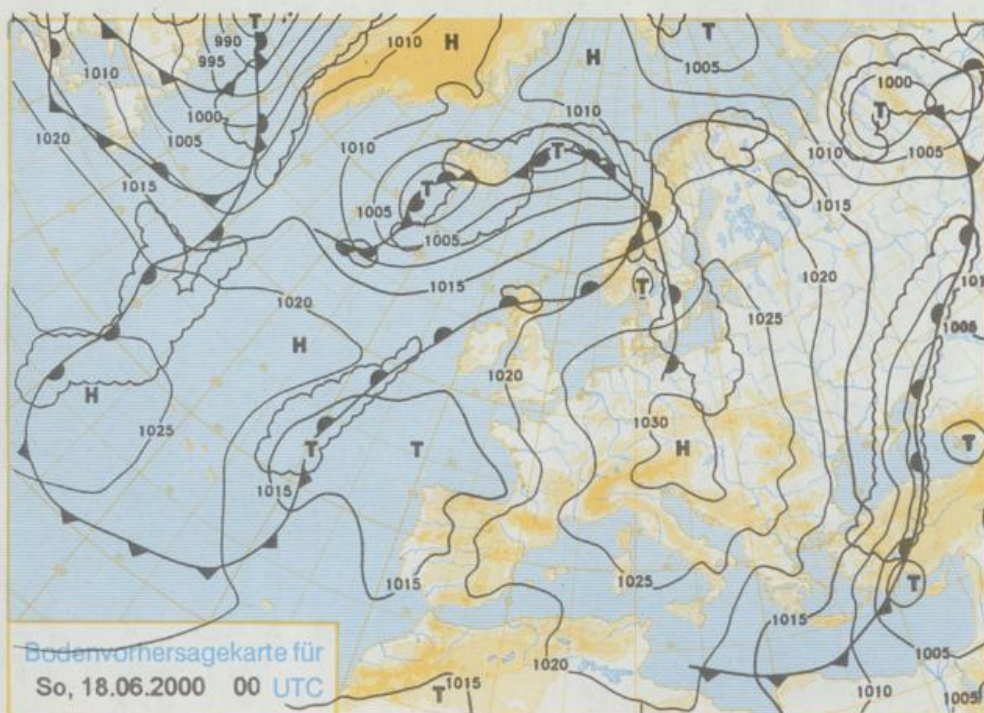


Deutschland – Vorhersage
für Samstag, den 17.06.00

Im Bereich eines kräftigen
Hochs über Deutschland
kann sich die eingeflossene
kühle Luft wieder erwärmen.

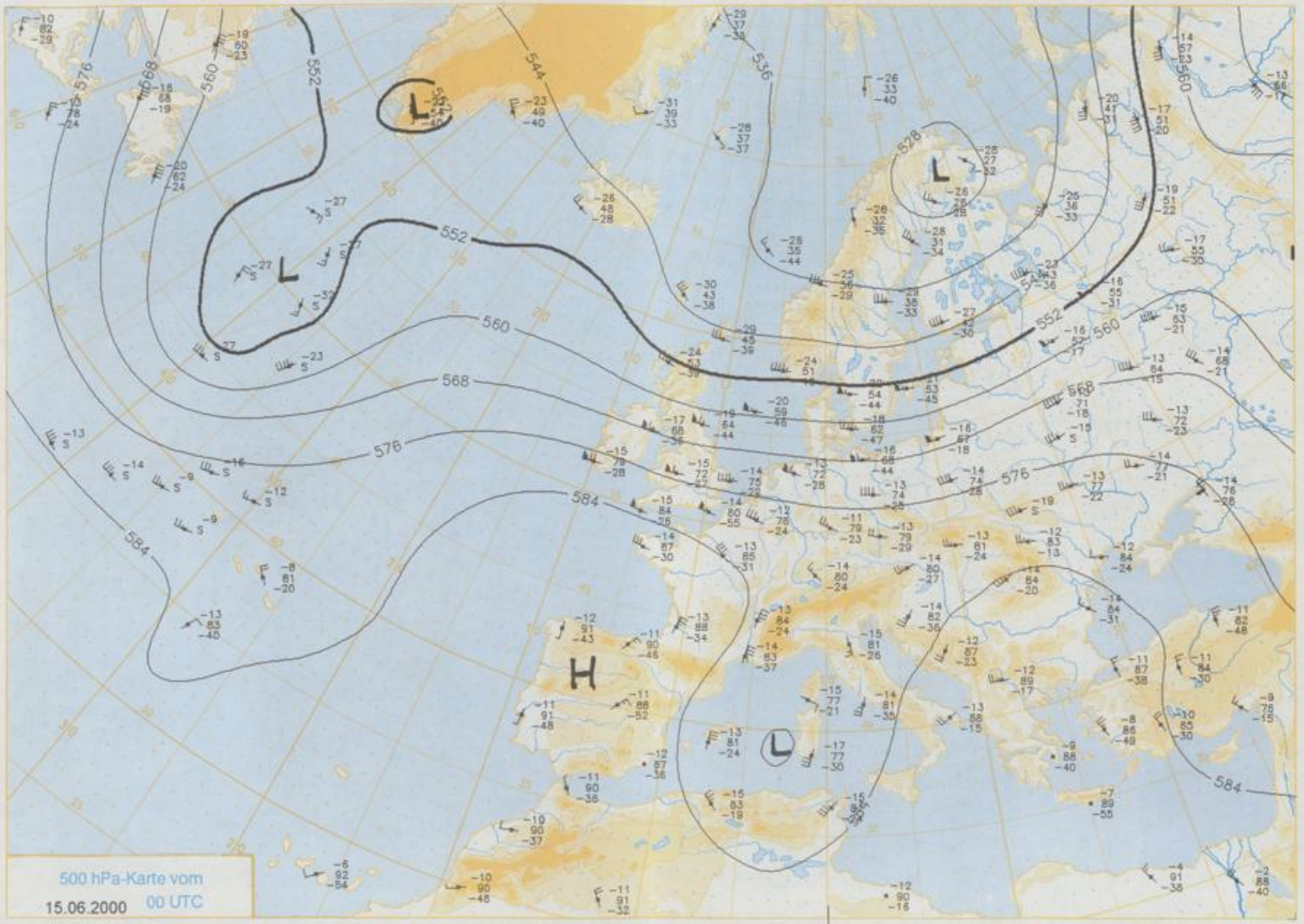
Nach meist klarer Nacht mit
Frühtemperaturen zwischen
6 und 10°C, ist es am Tage
vorwiegend sonnig, östlich
der Elbe zeitweise wolbig.
Die Temperaturen steigen
bis zum Nachmittag auf
Werte um 20°C im Norden
und Osten und 22 bis 27°C
im Süden und Westen. All-
gemein herrscht schwache
Luftbewegung vor.

Stereographische Projektion 1 : 60 000 000 60°N



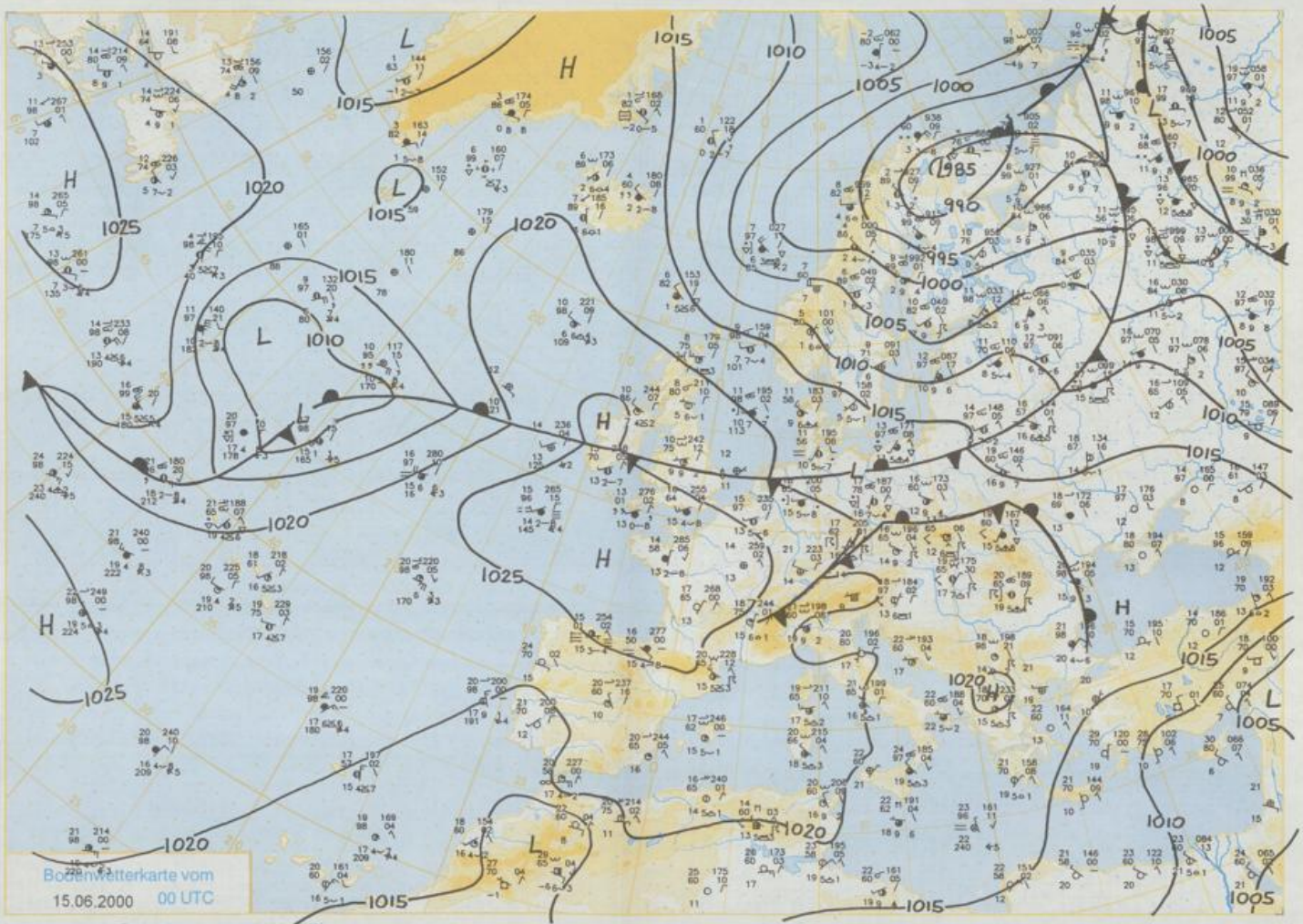
Weitere Aussichten für
Sonntag, den 18.06.00

Sonnig und sehr warm bis
heiß.



500 hPa-Karte vom
15.06.2000 00 UTC

Stereographische Projektion 1 : 30 000 000 60°N



Stereographische Projektion 1:30 000 000 56°N

W e t t e r m e l d u n g e n aus Deutschland vom Donnerstag, dem 15. Juni 2000 06 UTC

Station	Bar.- höhe (m)	Luftdr. red. NN (hPa)	Wetter	Wind km/h	Temperaturen (Grad Celsius)				Sonne		Extremwerte der Lufttemperatur						
					Luft 2 m	Tau- punkt	Max. Vortag	Mitt. Nacht	Min. 2m	Nacht 5cm	Vtag Std.	24h höhe	Schn. cm	in der Dekade seit	Tmax Datum	Tmin Datum	
Helgoland	8	1019.8	stark bew.	NNW 22	12.6	10.2	15.7	13.3	11.6	11	1.4	4	1952	23.8	17.06.1968	6.9	12.06.1978
List / Sylt	29	1019.4	leicht bew.	NNW 29	12.5	8.3	16.3	14.0	11.9	10	0.0	0	1937	30.6	17.06.1968	6.6	13.06.1941
Leck	17	1019.2	wolkig	NNW 14	12.8	9.9	17.1	13.0	10.8	10	2.9	0.8	1974	27.3	15.06.1977	2.0	19.06.1985
St. P.-Ording	11	1018.9	wolkig	NNW 25	13.1	10.0	17.0	13.9	11.5	11	1.9	3	1951	31.8	17.06.1968	4.3	19.06.1955
Schleswig	48	1019.1	stark bew.	NW 7	11.5	10.6	17.9	13.2	10.3	10	2.1	3	1947	29.2	17.06.1968	4.0	17.06.1956
Kiel	31	1019.0	stark bew.	W 11	11.7	10.7	19.3	13.2	9.9	9	0.7	2	1940	31.7	20.06.1954	3.2	18.06.1982
Westermarckd.	9	1017.8	stark bew.	NNW 25	12.9	8.5	17.9	14.6	12.1	11	1.3	0.8	1948	27.7	18.06.1957	2.7	12.06.1955
Arkona	42	1016.7	bedeckt	NNW 14	13.1	11.2	17.3	14.4	11.7	11	4.1	0.7	1951	26.3	14.06.1964	5.2	11.06.1955
Norderney	16	1020.1	stark bew.	NNW 25	13.3	10.7	16.6	13.7	11.3	11	0.1	5	1947	31.8	13.06.1964	7.5	14.06.1958
Bremenhaven	11	1019.5	stark bew.	NW 25	13.9	12.0	17.1	14.7	11.4	11	0.0	7	1948	32.2	13.06.1964	6.2	14.06.1958
Cuxhaven	12	1019.5	stark bew.	NNW 18	13.5	10.5	16.6	13.9	11.9	11	0.0	7	1946	30.5	17.06.1968	4.9	17.06.1947
Hamburg/Flh	15	1018.8	stark bew.	NNW 7	11.6	10.6	17.8	15.4	11.0	11	0.0	4	1891	33.9	11.06.1937	1.3	12.06.1942
Lübeck	15	1018.0	stark bew.	W 4	11.7	11.0	17.8	14.6	11.3	11	0.0	3	1890	33.2	17.06.1968	1.5	11.06.1927
Boltenhagen	17	1017.9	bedeckt	NNW 22	12.5	10.7	17.7	14.4	11.6	11	0.4	1	1951	32.3	17.06.1966	3.3	12.06.1955
Schwerin	68	1017.8	bedeckt	NW 11	11.9	11.9	16.9	14.4	11.6	12	0.3	3	1947	32.5	20.06.1954	3.6	12.06.1955
Warnemünde	10	1016.8	bedeckt	NW 29	13.8	11.4	17.3	15.5	12.5	13	0.6	4	1951	33.0	20.06.1954	4.7	12.06.1955
Teterow	50	1017.3	-	NNW 14	11.9	11.3	17.6	14.7	11.4	12	1.7	0.8	1947	32.7	20.06.1954	2.2	18.06.1978
Barth	23	1016.9	bedeckt	NNW 11	12.5	11.0	17.9	15.0	11.9	12	0.9	2	1967	34.0	16.06.1968	2.6	17.06.1978
Oreifswald	6	1016.6	bedeckt	NNW 4	12.2	10.6	17.9	15.7	12.2	11	1.4	1	1951	32.7	14.06.1964	3.9	12.06.1955
Ueckeründe	7	1016.1	Regen	SW 4	12.8	11.7	18.7	15.6	12.5	12	3.5	2	1951	33.5	14.06.1964	3.0	17.06.1973
Emden	5	1020.3	stark bew.	NW 11	12.9	11.7	16.0	14.0	10.8	10	0.0	6	1947	32.0	13.06.1964	2.9	14.06.1958
Oldenburg	20	1020.5	stark bew.	NW 11	12.4	10.5	17.5	15.4	11.7	12	0.2	9	1990	28.7	11.06.1996	4.8	19.06.1992
Bremen/Flh	5	1019.7	stark bew.	NW 11	12.7	11.4	18.2	15.6	11.9	12	0.1	5	1890	33.1	11.06.1937	2.4	14.06.1939
Soltau	78	1019.6	stark bew.	NNW 4	11.8	11.8	19.0	16.0	11.4	12	0.1	5	1948	32.9	13.06.1964	2.2	13.06.1967
Boizenburg	46	1018.9	bedeckt	NNW 11	11.6	10.9	17.5	15.4	11.5	12	0.1	4	1951	32.2	17.06.1966	3.2	11.06.1955
Lüchow	18	1018.4	bedeckt	NNW 14	13.0	12.8	19.7	16.7	12.9	13	0.3	6	1955	31.7	17.06.1966	2.2	18.06.1982
Seehausen/Alt	131	1019.0	stark bew.	NNW 11	12.1	11.5	18.6	15.5	12.1	12	1.2	6	1951	32.7	17.06.1968	3.2	18.06.1978
Marnitz	85	1017.7	stark bew.	NNW 11	12.1	11.5	18.6	15.5	12.1	12	1.2	6	1951	32.7	17.06.1968	3.2	18.06.1978
Neuruppin	39	1016.0	Regen	W 7	15.9	15.5	21.8	18.6	15.5	15	5.5	5	1958	31.8	17.06.1966	3.9	11.06.1967
Neubrandenbg.	80	1016.5	Regen	N 11	12.9	12.7	18.3	15.0	12.9	13	3.3	3	1951	33.9	20.06.1954	2.8	12.06.1984
Angermünde	55	1015.6	Regen	W 7	15.2	15.2	23.4	17.2	13.4	13	6.5	7	1951	33.9	20.06.1954	2.8	12.06.1984
Lingen	26	1020.8	stark bew.	NNW 11	12.8	12.5	19.6	16.6	12.7	13	0.0	5	1951	32.8	13.06.1964	2.5	16.06.1956
Münst.-Os/Flh	53	1020.1	Regen	NNW 18	14.4	13.5	21.5	18.6	14.4	14	0.4	0.9	1990	29.3	11.06.1997	3.2	15.06.1996
Osnabrück	97	1019.6	stark bew.	W 11	14.5	14.5	20.6	18.4	14.4	14	0.2	2	1952	32.2	13.06.1964	3.4	11.06.1958
Diepholz	43	1019.9	Sprühregen	N 7	13.1	12.5	19.9	16.4	13.1	13	0.7	6	1952	32.8	13.06.1964	0.7	18.06.1955
Bad Salzuflen	131	1019.0	stark bew.	NNW 11	15.0	13.7	21.0	18.0	14.9	15	0.5	2	1935	33.4	11.06.1937	2.5	20.06.1942
Hannover/Flh	59	1018.9	bedeckt	NW 14	13.6	12.5	20.1	17.1	13.6	14	0.2	2	1936	33.7	11.06.1937	1.7	12.06.1947
Braunschweig	88	1018.9	stark bew.	NW 14	14.4	13.5	22.4	19.5	14.4	14	4.7	4	1891	33.1	18.06.1917	3.5	18.06.1955
Gardelegen	48	1017.4	stark bew.	NNW 11	15.4	14.8	23.9	19.2	15.3	15	1.5	2	1947	33.8	17.06.1966	1.9	19.06.1978
Magdeburg	85	1017.7	Regen	NNW 11	15.9	15.1	24.1	19.8	15.9	14	5.9	4	1947	33.5	20.06.1964	3.7	18.06.1955
Potsdam	100	1016.2	Regen	WSW 22	16.2	15.8	25.8	20.2	16.1	16	6.5	3	1893	35.0	11.06.1937	3.6	14.06.1913
Berlin-Temp.	49	1015.8	Regen	WSW 14	16.8	16.5	25.2	20.4	16.2	16	4.1	2	1876	34.5	11.06.1937	3.8	15.06.1915
Lindenberg	104	1016.3	bedeckt	W 14	17.1	15.0	24.9	19.8	15.7	15	4.9	0.4	1947	33.8	14.06.1964	3.9	13.06.1967
Manschnow	16	1015.4	Regen	still	15.7	14.4	24.5	18.4	14.8	15	6.3	1	1947	33.8	14.06.1964	3.9	13.06.1967
Düsseldorf/Flh	41	1021.7	Sprühregen	W 22	15.9	14.2	22.1	19.4	15.7	15	1.9	0.2	1970	31.6	16.06.1986	3.8	13.06.1998
Bocholt	24	1021.2	stark bew.	NNW 18	15.6	14.4	22.0	19.0	15.3	15	0.8	2	1947	33.8	13.06.1964	2.6	12.06.1947
Essen	161	1021.5	stark bew.	W 22	14.9	14.1	20.7	18.6	14.8	15	1.8	1	1935	31.3	13.06.1964	3.7	13.06.1939
Lüdenscheid	392	1020.9	Regen	W 18	13.7	13.7	21.1	17.9	13.6	14	6.1	2	1935	31.3	13.06.1964	3.7	13.06.1939
Kahler Asten	859	-	Regen	NNW 22	11.2	11.2	18.9	14.7	11.2	12	8.0	6	1955	26.1	13.06.1964	0.4	11.06.1955
B.Lippspringe	158	1019.8	Sprühregen	W 14	15.2	14.2	22.4	19.3	15.1	15	2.5	2	1951	31.9	13.06.1964	2.0	16.06.1985
Kassel	233	1019.9	stark bew.	NNW 4	16.2	14.3	23.9	19.9	15.9	14	4.8	0.5	1951	32.9	20.06.1954	3.5	11.06.1955
Göttingen	171	1019.1	Regen	W 14	15.8	14.7	23.9	19.7	15.8	15	5.3	0.4	1947	32.0	20.06.1954	1.9	18.06.1955
Leinefelde	356	1018.8	Regen	W 11	14.7	14.7	22.7	18.7	14.8	12	7.5	0.7	1957	28.8	18.06.1957	1.8	13.06.1967
Braunlage	619	1018.0	Regen	W 11	13.3	12.7	19.8	16.3	13.2	13	3.1	4	1936	29.4	11.06.1937	1.2	15.06.1996
Brocken	1153	Regen	W 40	10.1	10.0	15.6	12.0	10.1	10	4.1	10	1951	23.1	20.06.1954	-1.2	11.06.1955	
Altepin	166	1018.1	stark bew.	WSW 11	17.4	14.1	25.9	20.2	16.2	15	6.6	0.0	1954	33.1	20.06.1954	3.4	12.06.1955
Leipzig/Flh	149	1017.8	stark bew.	WSW 14	18.2	14.0	24.9	19.6	16.6	16	6.5	0.0	1951	33.2	13.06.1964	4.6	13.06.1962
Wittenberg	106	1016.8	bedeckt	W 7	17.6	15.3	25.4	20.6	15.7	14	5.6	0.0	1951	33.4	13.06.1964	4.0	12.06.1955
Oschatz	152	1017.7	wolkig	WSW 18	18.9	14.3	25.6	20.2	15.8	14	5.2	0.0	1951	33.4	13.06.1964	4.0	12.06.1955
Dresden/Flh	232	1018.0	stark bew.	WSW 14	18.4	15.3	23.7	19.9	16.5	14	4.0	0.6	1951	33.7	11.06.1937	3.4	13.06.1967
Doberslug-Kir.	100	1017.1	stark bew.	WSW 14	18.5	15.6	25.3	20.4	16.3	16	3.4	0.3	1951	32.0	20.06.1954	2.8	18.06.1955
Corchub	79	1016.6	stark bew.	WSW 17	15.7	15.7	21.6	16.9	16.9	9	6.0	9	1951	34.2	13.06.1964	1.4	12.06.1984
Görlitz	240	1017.1	wolkig	SSW 11	17.6	14.4	24.4	19.8	14.8	13	9.4	0.0	1951	30.8	18.06.1968	2.6	12.06.1984
Aachen	205	1022.8	S														