

Amtsblatt des Deutschen Wetterdienstes

D 7311 A
ISSN 0936-5818

Schutzgebühr monatlich DM 30,25
einschließlich Versandkosten,
Einzelpreis DM 1,25
zuzüglich Versandkosten

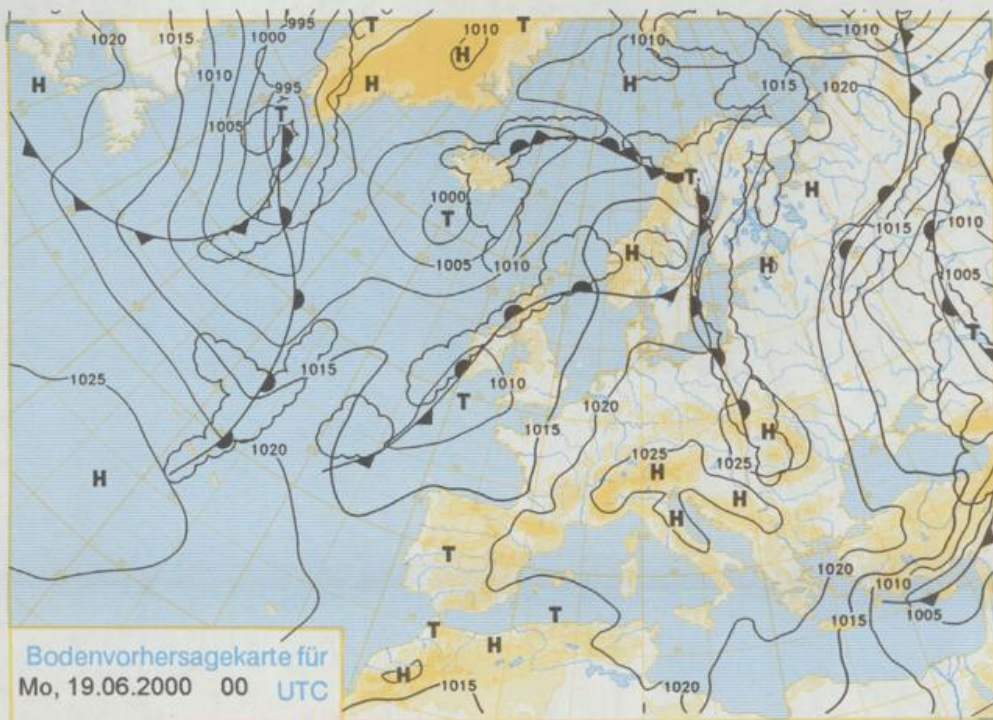
Druck und Verlag: Deutscher Wetterdienst
Frankfurter Straße 135, 63067 Offenbach
Postanschrift: 63004 (Postfach), Telefon: (069) 80 62 - 42 83
Telex: 4152871, Telefax: (069) 80 62 - 41 23
LZB: BLZ 505 000 00 Kto.-Nr.: 505 01004

Erscheint täglich; nur Postbezug

Jahrgang 2000

Samstag, den 17. Juni

Nummer: 169



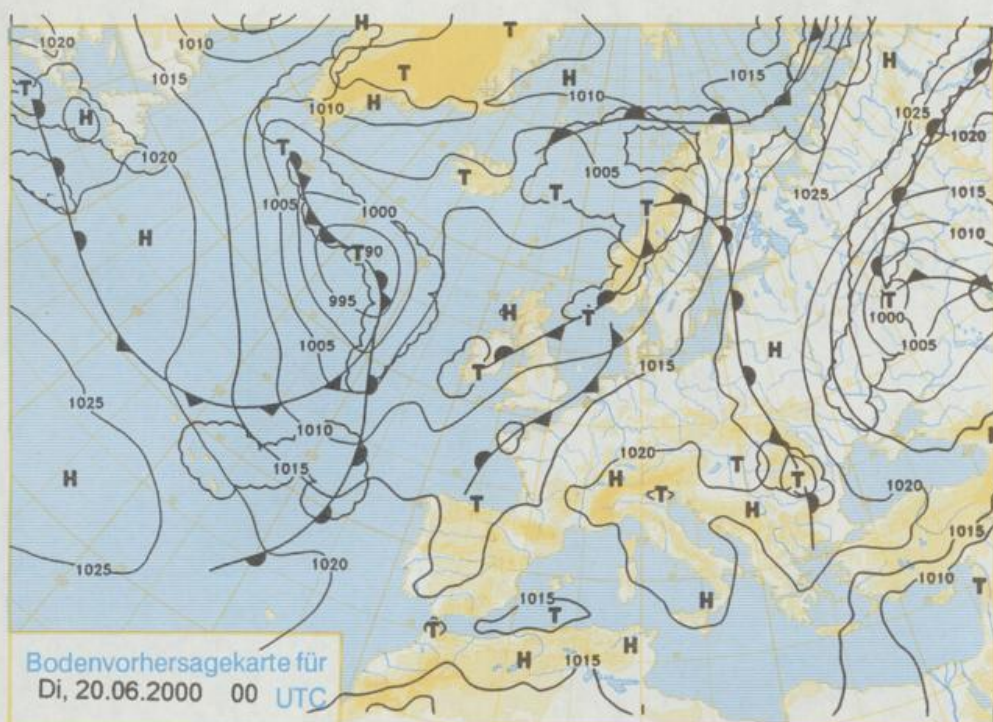
Deutschland – Vorhersage
für Montag, den 19.06.00

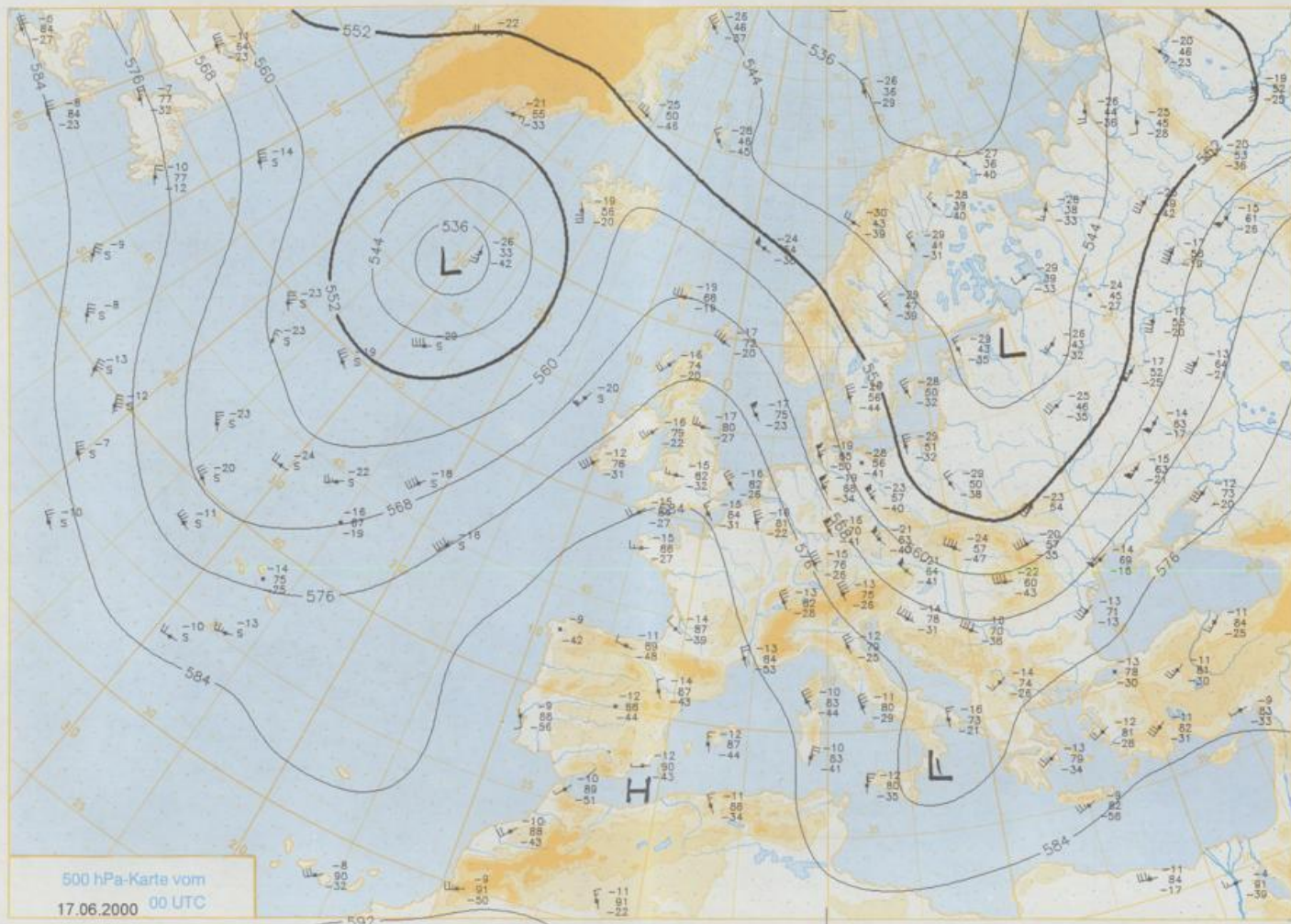
Das umfangreiche Hochdruckgebiet über Mitteleuropa schwächt sich zwar langsam ab, bleibt aber über den Montag hinaus wetterbestimmend. Die Frühtemperaturen liegen allgemein zwischen 10 und 15 Grad. Bei nahezu wolkenlosem bis leicht bewölktem Himmel und schwachen Winden aus West bis Süd erwärmt sich die Luft rasch auf Werte zwischen 30 und 35 Grad. Nur an der See ist es mit 20 bis 25 Grad deutlich kühler, aber auch dort bringt die Winddrehung auf Süd etwa 28 Grad.

Weitere Aussichten für
Dienstag, den 20.06.00

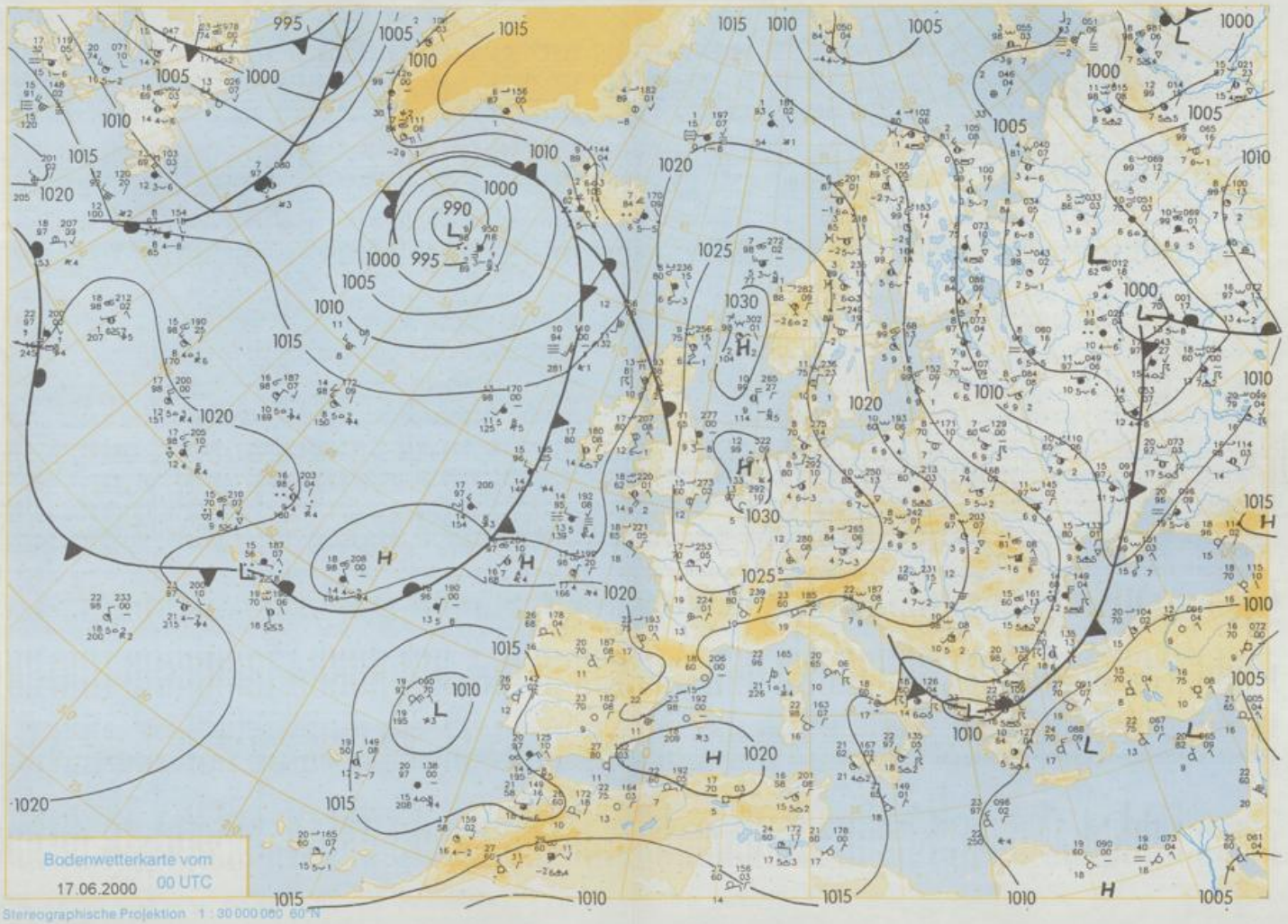
Im Norden, Westen und Südwesten aufkommend ganz vereinzelt Wärmegewitter, sonst sonnig und hochsommerlich warm.

Stereographische Projektion 1 : 60 000 000 60°N





500 hPa-Karte vom
17.06.2000 00 UTC
Stereographische Projektion 1 : 30 000 000 60°N



Bodenwetterkarte vom
17.06.2000 00 UTC

Stereographische Projektion 1:30000000 60°N

Wettermeldungen von Samstag, dem 17. Juni 2000 06 UTC

| Station | Bar.-höhe (m) | Luftdr. red. NN (hPa) | Wetter | Deutschland | | | | | | | | | | Extremwerte der Lufttemperatur | | | | |
|--------------------|---------------|-----------------------|-------------|-------------|---------------------|------|--------|------------------|-----------|----------------|-------------------------------------|------|------|--------------------------------|------|------------|------|------------|
| | | | | Wind km/h | Temperatur (Grad C) | | | Sonne Vort. Std. | RR 24h mm | Schnee höhe cm | in der Dekade vom 11.06. bis 20.06. | | | | | | | |
| | | | | | Tau-punkt | Max | Vortag | | | | Mittel | Min | Tmax | Datum | Tmin | Datum | | |
| Helgoland | 8 | 1029.9 | wolkig | NW | 22 | 11.6 | 5.6 | 13.8 | 11.3 | 9.8 | 8 | 8.8 | 0.0 | 1952 | 23.8 | 17.06.1968 | 6.9 | 12.06.1978 |
| List / Sylt | 29 | 1028.8 | wolkig | NW | 25 | 11.3 | 6.0 | 13.5 | 11.3 | 10.3 | 9 | 7.7 | 0.0 | 1937 | 30.6 | 17.06.1968 | 6.6 | 13.06.1941 |
| Leck | 17 | 1029.0 | leicht bew. | NW | 14 | 11.8 | 6.9 | 13.9 | 11.4 | 8.1 | 6 | 4.9 | 0.0 | 1974 | 27.3 | 15.06.1977 | 2.0 | 19.06.1995 |
| St.P.-Ording | 11 | 1029.1 | wolkig | NNW | 22 | 11.4 | 5.6 | 13.6 | 11.7 | 10.3 | 10 | 6.9 | 0.0 | 1951 | 31.8 | 17.06.1968 | 4.3 | 19.06.1955 |
| Schleswig | 48 | 1029.0 | leicht bew. | NW | 18 | 10.8 | 6.8 | 15.1 | 10.9 | 6.9 | 5 | 8.1 | 0.0 | 1947 | 29.2 | 17.06.1968 | 4.0 | 17.06.1956 |
| Kiel | 31 | 1028.7 | leicht bew. | WNW | 18 | 11.2 | 6.7 | 16.3 | 11.2 | 5.3 | 4 | 10.6 | 0.0 | 1940 | 31.7 | 20.06.1954 | 3.2 | 18.06.1982 |
| Westermarckd. | 9 | 1027.5 | wolkig | NW | 25 | 11.3 | 9.4 | 14.5 | 12.2 | 10.5 | 10 | 10.2 | 0.0 | 1948 | 27.7 | 18.06.1957 | 2.7 | 12.06.1955 |
| Arkona | 42 | 1026.0 | wolkig | NW | 18 | 12.8 | 10.7 | 15.7 | 12.8 | 11.4 | 10 | 11.9 | 0.0 | 1951 | 26.3 | 14.06.1964 | 5.2 | 11.06.1955 |
| Norderney | 16 | 1030.3 | wolkig | NNW | 14 | 10.7 | 4.7 | 13.0 | 12.0 | 10.4 | 9 | 7.5 | 0.0 | 1947 | 31.8 | 13.06.1964 | 7.5 | 14.06.1958 |
| Bremerhaven | 11 | 1029.9 | stark bew. | N | 11 | 11.2 | 4.9 | 13.4 | 12.3 | 10.7 | 9 | 6.6 | 0.2 | 1949 | 32.2 | 13.06.1964 | 6.2 | 14.06.1958 |
| Cuxhaven | 12 | 1029.7 | stark bew. | WNW | 18 | 11.3 | 5.4 | 14.4 | 12.2 | 10.6 | 9 | 5.8 | 0.0 | 1946 | 30.5 | 17.06.1968 | 4.9 | 17.06.1947 |
| Hamburg/Flugh. | 15 | 1028.9 | leicht bew. | WNW | 14 | 11.7 | 5.4 | 15.4 | 11.6 | 9.8 | 9 | 6.2 | 0.0 | 1891 | 33.9 | 11.06.1937 | 1.3 | 12.06.1942 |
| Lübeck | 15 | 1028.2 | leicht bew. | WNW | 11 | 10.2 | 6.3 | 15.7 | 11.4 | 7.5 | 7 | 6.4 | 0.1 | 1890 | 33.2 | 17.06.1968 | 1.5 | 11.06.1927 |
| Boltenhagen | 17 | 1027.9 | leicht bew. | WNW | 22 | 11.2 | 7.6 | 15.6 | 11.4 | 9.3 | 8 | 5.3 | 0.7 | 1951 | 32.3 | 17.06.1966 | 3.6 | 12.06.1955 |
| Schwerin | 68 | 1028.0 | wolkig | NW | 14 | 10.2 | 6.0 | 16.2 | 11.8 | 7.9 | 6 | 7.2 | 0.0 | 1947 | 32.5 | 20.06.1954 | 3.6 | 12.06.1955 |
| Warnemünde | 10 | 1027.0 | wolkig | WNW | 25 | 12.1 | 9.3 | 16.0 | 13.1 | 11.0 | 10 | 11.9 | 0.0 | 1951 | 33.0 | 20.06.1954 | 4.7 | 12.06.1955 |
| Teterow | 50 | 1027.3 | wolkig | WNW | 14 | 10.3 | 7.5 | 16.5 | 11.1 | 5.1 | 2 | 7.8 | 0.4 | 1947 | 32.7 | 20.06.1954 | 2.2 | 18.06.1978 |
| Berth | 7 | 1026.7 | stark bew. | WNW | 18 | 11.8 | 8.8 | 16.2 | 12.0 | 9.0 | 7 | 7.9 | 0.0 | 1967 | 34.0 | 16.06.1968 | 2.6 | 17.06.1978 |
| Greifswald | 6 | 1026.2 | wolkig | WNW | 14 | 11.9 | 9.9 | 16.6 | 12.1 | 8.4 | 7 | 10.2 | 0.0 | 1951 | 32.7 | 14.06.1964 | 3.9 | 12.06.1955 |
| Ueckermünde | 7 | 1025.9 | leicht bew. | WNW | 18 | 11.5 | 8.8 | 16.7 | 12.2 | 7.9 | 7 | 9.5 | 0.0 | 1951 | 33.5 | 14.06.1964 | 3.0 | 17.06.1973 |
| Emden | 5 | 1030.7 | wolkig | NNW | 7 | 10.8 | 5.9 | 14.7 | 11.9 | 6.9 | 2 | 6.3 | 0.1 | 1947 | 32.0 | 13.06.1964 | 2.9 | 14.06.1958 |
| Oldenburg | 20 | 1031.1 | leicht bew. | W | 7 | 9.5 | 5.6 | 16.2 | 12.1 | 6.7 | 4 | 8.8 | 0.2 | 1990 | 28.7 | 11.06.1996 | 4.8 | 19.06.1992 |
| Bremen/Flugh. | 5 | 1030.3 | stark bew. | WNW | 14 | 10.2 | 5.3 | 16.7 | 12.6 | 7.8 | 6 | 9.3 | 0.0 | 1890 | 33.1 | 11.06.1937 | 2.4 | 14.06.1939 |
| Soltau | 78 | 1030.3 | stark bew. | W | 7 | 9.8 | 5.5 | 15.6 | 11.4 | 8.2 | 7 | 7.3 | 0.3 | 1948 | 32.8 | 13.06.1964 | 2.2 | 13.06.1967 |
| Boizenburg | 46 | 1029.4 | leicht bew. | NW | 7 | 9.6 | 5.8 | 16.0 | 12.0 | 8.4 | 7 | 5.6 | 0.0 | 1951 | 32.2 | 17.06.1966 | 3.2 | 11.06.1955 |
| Lüchow | 18 | 1029.4 | stark bew. | NW | 11 | 10.9 | 5.5 | 17.2 | 12.6 | 9.2 | 9 | 11.3 | 0.0 | 1955 | 31.7 | 17.06.1966 | 2.2 | 18.06.1982 |
| Seehausen/Altm. | 23 | 1028.6 | leicht bew. | WNW | 22 | 10.9 | 5.0 | 17.3 | 12.5 | 6.5 | 5 | 8.9 | 0.0 | 1951 | 32.7 | 17.06.1968 | 3.2 | 18.06.1978 |
| Marnitz | 85 | 1028.3 | wolkenlos | W | 18 | 10.1 | 6.0 | 16.4 | 12.2 | 6.2 | 4 | 7.2 | 0.0 | 1951 | 32.7 | 17.06.1968 | 3.2 | 18.06.1978 |
| Neuruppin | 39 | 1028.1 | wolkenlos | NW | 14 | 9.6 | 5.8 | 16.8 | 12.7 | 5.6 | 3 | 8.3 | 0.1 | 1958 | 31.8 | 17.06.1966 | 3.9 | 11.06.1967 |
| Neubrandenburg | 80 | 1026.9 | leicht bew. | WNW | 22 | 9.8 | 8.0 | 16.0 | 10.5 | 5.6 | 4 | 7.4 | 3 | 1951 | 32.5 | 14.06.1964 | 3.9 | 12.06.1955 |
| Angermünde | 55 | 1026.4 | leicht bew. | WNW | 25 | 10.3 | 7.8 | 16.1 | 10.6 | 6.7 | 5 | 5.9 | 3 | 1951 | 33.9 | 20.06.1954 | 2.8 | 12.06.1984 |
| Lingen | 26 | 1031.3 | leicht bew. | NW | 4 | 8.6 | 7.8 | 17.4 | 12.4 | 5.0 | 5 | 9.9 | 0.0 | 1951 | 32.8 | 13.06.1964 | 2.5 | 16.06.1956 |
| Münst.-Osn./Flugh. | 53 | 1031.1 | leicht bew. | NNE | 4 | 8.9 | 6.5 | 17.9 | 12.6 | 3.0 | -2 | 10.1 | 0.0 | 1990 | 29.3 | 11.06.1997 | 3.2 | 15.06.1996 |
| Osnabrück | 97 | 1031.2 | wolkenlos | W | 4 | 8.9 | 6.3 | 17.2 | 12.3 | 5.7 | 2 | 10.9 | 0.0 | 1952 | 32.2 | 13.06.1964 | 3.4 | 11.06.1958 |
| Diapholz | 43 | 1030.8 | leicht bew. | NW | 4 | 9.5 | 6.4 | 16.8 | 11.7 | 5.7 | 2 | 10.8 | 0.0 | 1952 | 32.8 | 13.06.1964 | 0.7 | 18.06.1955 |
| Bad Salzuflen | 139 | 1030.5 | wolkenlos | SE | 4 | 8.5 | 6.0 | 17.3 | 11.3 | 5.1 | 3 | 8.9 | 0.0 | 1935 | 33.4 | 11.06.1937 | 2.5 | 20.06.1942 |
| Hannover/Flugh. | 59 | 1030.3 | stark bew. | WNW | 11 | 10.1 | 4.9 | 17.6 | 11.5 | 6.6 | 3 | 11.5 | 0.0 | 1936 | 33.7 | 11.06.1937 | 1.7 | 12.06.1947 |
| Braunschweig | 88 | 1030.5 | stark bew. | NW | 11 | 10.1 | 4.1 | 17.1 | 11.6 | 7.6 | 6 | 11.3 | 0.0 | 1891 | 33.1 | 18.06.1917 | 3.5 | 18.06.1955 |
| Gardelegen | 48 | 1029.2 | stark bew. | WNW | 11 | 10.6 | 4.4 | 17.7 | 12.3 | 8.3 | 7 | 8.0 | 0.0 | 1947 | 33.8 | 17.06.1966 | 1.9 | 19.06.1978 |
| Magdeburg | 85 | 1029.5 | wolkig | WNW | 11 | 9.9 | 4.1 | 17.3 | 11.4 | 6.0 | 5 | 10.3 | 0.0 | 1947 | 33.5 | 20.06.1954 | 3.7 | 18.06.1955 |
| Potsdam | 100 | 1028.6 | wolkig | WNW | 22 | 9.7 | 4.8 | 17.8 | 12.7 | 6.6 | 5 | 7.7 | 0.0 | 1893 | 35.0 | 11.06.1937 | 3.6 | 14.06.1913 |
| Berlin-Temp. | 49 | 1027.6 | wolkenlos | NW | 18 | 10.5 | 5.3 | 17.8 | 13.4 | 7.9 | 6 | 6.0 | 0.0 | 1876 | 34.5 | 11.06.1937 | 3.8 | 15.06.1915 |
| Lindenberg | 104 | 1027.4 | leicht bew. | WNW | 14 | 9.1 | 5.6 | 16.9 | 12.9 | 6.2 | 4 | 5.7 | 2 | 1947 | 33.8 | 14.06.1964 | 3.9 | 13.06.1967 |
| Manschnow | 16 | 1026.1 | wolkig | NW | 7 | 10.5 | 6.9 | 15.4 | 11.9 | 6.5 | 5 | 7.7 | 0.4 | 1947 | 33.8 | 14.06.1964 | 3.9 | 13.06.1967 |
| Düsseldorf/Flugh. | 41 | 1031.3 | leicht bew. | E | 7 | 10.8 | 6.3 | 20.0 | 13.2 | 5.3 | 3 | 10.0 | 0.0 | 1970 | 31.6 | 16.06.1986 | 3.8 | 13.06.1998 |
| Bocholt | 24 | 1031.5 | wolkenlos | ENE | 4 | 8.8 | 7.8 | 18.3 | 12.9 | 4.5 | 2 | 11.0 | 0.0 | 1947 | 33.8 | 13.06.1964 | 2.6 | 12.06.1947 |
| Essen | 161 | 1031.3 | wolkenlos | E | 7 | 10.1 | 5.8 | 17.0 | 12.9 | 7.1 | 4 | 8.9 | 0.0 | 1935 | 31.3 | 13.06.1964 | 3.7 | 13.06.1939 |
| Lüdenscheid | 392 | 1031.1 | leicht bew. | E | 4 | 7.5 | 4.3 | 14.9 | 10.3 | 4.5 | 1 | 7.8 | 0.0 | 1955 | 26.1 | 13.06.1964 | 0.4 | 11.06.1955 |
| Kahler Asten | 859 | - | leicht bew. | NNE | 14 | 4.6 | 2.3 | 10.4 | 6.7 | 2.1 | 1 | 8.8 | 0.0 | 1951 | 31.9 | 13.06.1964 | 2.0 | 16.06.1985 |
| Bad Lippspringe | 158 | 1031.3 | leicht bew. | SW | 4 | 7.1 | 4.8 | 17.0 | 11.6 | 2.1 | -1 | 8.4 | 0.0 | 1951 | 32.9 | 20.06.1954 | 3.5 | 11.06.1955 |
| Kassel | 233 | 1031.5 | leicht bew. | SE | 4 | 7.7 | 4.7 | 16.4 | 11.6 | 4.7 | 2 | 9.0 | 0.0 | 1947 | 32.0 | 20.06.1954 | 1.9 | 18.06.1955 |
| Göttingen | 171 | 1030.9 | stark bew. | S | 4 | 6.8 | 5.2 | 16.1 | 11.4 | 2.2 | 1 | 7.2 | 0.0 | 1957 | 28.8 | 18.06.1957 | 1.8 | 13.06.1967 |
| Leinefelde | 356 | 1030.4 | stark bew. | W | 11 | 6.9 | 4.5 | 14.5 | 10.4 | 3.6 | 1 | 7.5 | 0.0 | 1936 | 29.4 | 11.06.1937 | 1.2 | 15.06.1996 |
| Braunlage | 610 | 1029.8 | stark bew. | NNW | 18 | 5.5 | 1.2 | 12.4 | 8.0 | 4.1 | 1 | 5.3 | 0.0 | 1951 | 23.1 | 20.06.1954 | -1.2 | 11.06.1955 |
| Brocken | 1153 | - | stark bew. | NNW | 32 | 0.6 | 0.6 | 6.9 | 3.5 | -0.3 | 0 | 4.3 | 0.0 | 1954 | 33.1 | 20.06.1954 | 3.4 | 12.06.1955 |
| Artarn | 166 | 1030.5 | stark bew. | W | 4 | 8.7 | 4.9 | 17.7 | 12.7 | 6.0 | 4 | 10.9 | 0.0 | 1951 | 33.2 | 13.06.1964 | 4.6 | 13.06.1962 |
| Leipzig/Flugh. | 149 | 1029.8 | wolkig | WNW | 18 | 9.2 | 4.3 | 17.4 | 12.1 | 5.9 | 5 | 10.2 | 0.0 | 1951 | 33.3 | 20.06.1954 | 2.8 | 18.06.1955 |
| Wittenberg | 106 | 1028.7 | leicht bew. | NW | 11 | 9.8 | 4.2 | 16.7 | 12.4 | 6.0 | 3 | 7.1 | 0.0 | 1951 | 33.4 | 13.06.1964 | 4.0 | 12.06.1955 |
| Oschatz | 152 | 1029.6 | stark bew. | WNW | 14 | 9.8 | 3.7 | 17.8 | 12.6 | 6.5 | 5 | 9.8 | 0.0 | 1917 | 33.7 | 11.06.1937 | 3.4 | 13.06.1967 |
| Dresden/Flugh. | 232 | 1029.2 | stark bew. | WNW | 11 | 8.5 | 4.2 | 16.7 | 11.8 | 5.1 | 3 | 5.9 | 0.0 | 1951 | 33.3 | 20.06.1954 | 2.8 | 18.06.1955 |
| Doberlug-Kir. | 100 | 1028.8 | leicht bew. | WNW | 22 | 9.8 | 4.1 | 16.7 | 12.3 | 5.7 | 4 | 7.3 | 0.0 | 1951 | 34.2 | 13.06.1964 | 1.4 | 12.06.1984 |
| Cottbus | 70 | 1027.9 | leicht bew. | WNW | 14 | 9.7 | 4.2 | 16.5 | 13.0 | 7.1 | 6 | 7.7 | 0.0 | 1951 | 30.8 | 18.06.1968 | 2.6 | 12.06.1984 |
| Gröritz | 240 | 10 | | | | | | | | | | | | | | | | |