

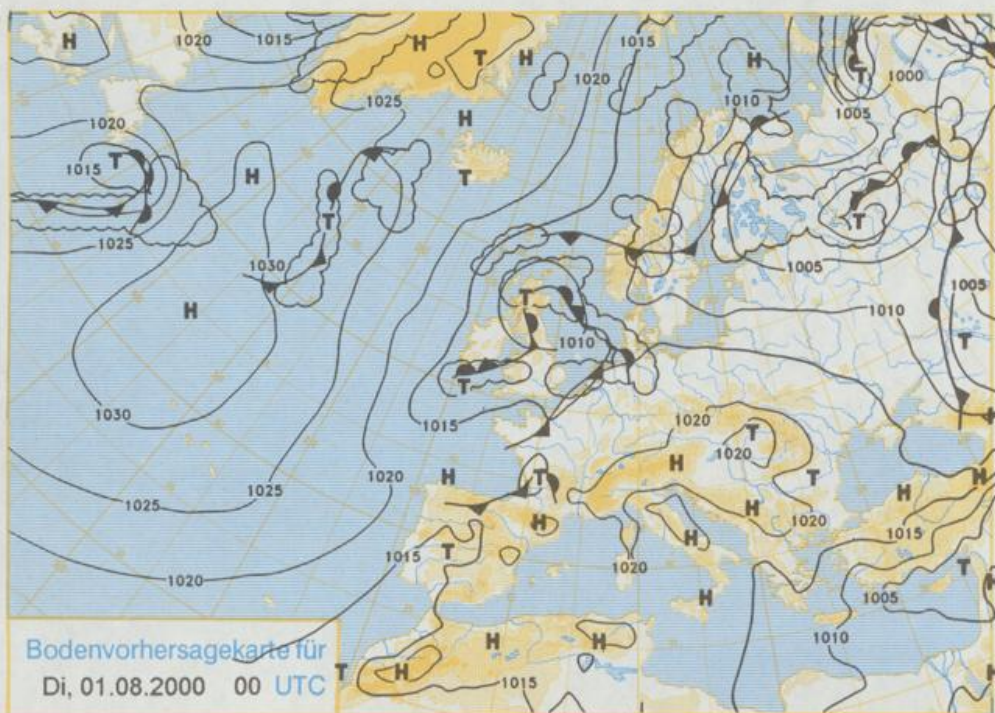
Deutschland – Vorhersage  
für Montag, 31.07.00

Hoher Druck baut sich über dem südlichen Mitteleuropa auf. An der Nordseite dieser Hochdruckzone zieht ein Frontensystem ostwärts, dessen Hebungsvorgänge in der zweiten Tageshälfte den Norden Deutschlands erfassen.

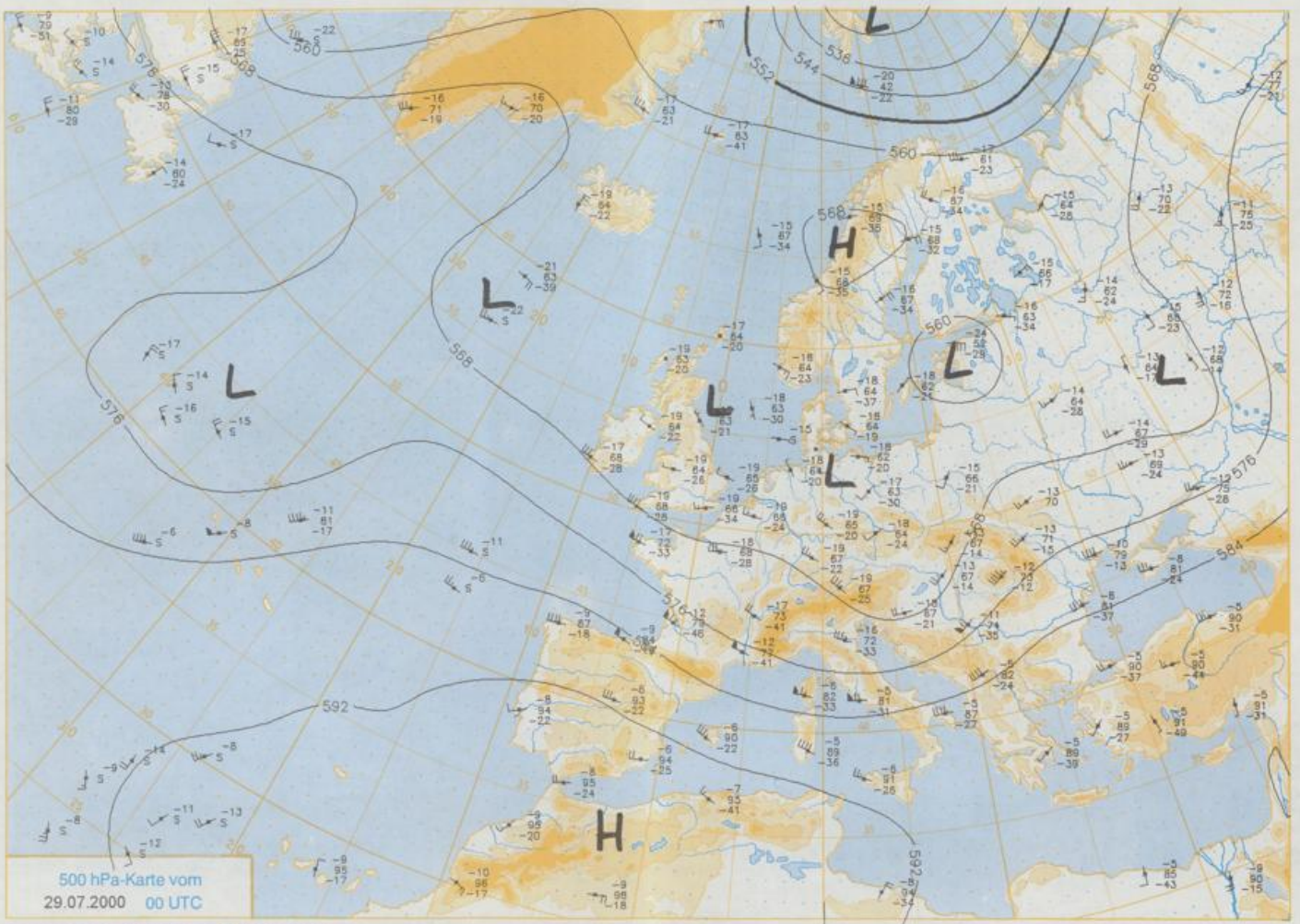
Nach nächtlichen Tiefstwerten zwischen 12 und 15°C ist es heiter bis wolkelig und trocken. Lediglich im Nordosten können anfangs noch bei stärkerer Bewölkung einzelne Schauer auftreten. Die Tageshöchsttemperaturen liegen verbreitet um 20°C, im Süden Deutschlands zwischen 21 und 24°C, am Oberrhein werden örtlich 27°C erreicht. Der Wind ist schwach bis mäßig.

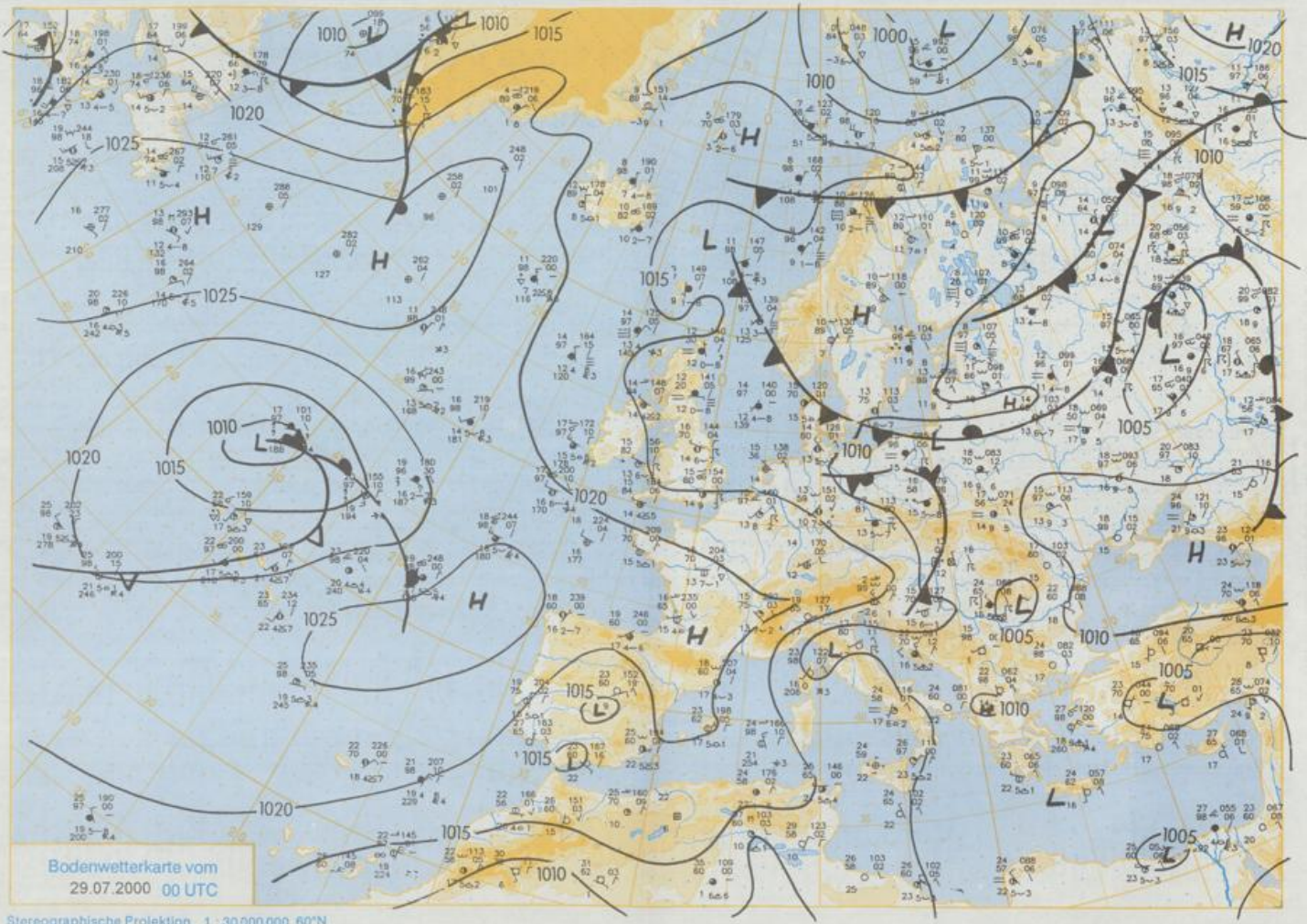
Stereographische Projektion 1 : 60 000 000 60°N

Weitere Aussichten für  
Dienstag, 01.08.00



Anfangs heiter und sehr warm, in der zweiten Tageshälfte im Westen aufkommende Bewölkung und Gewitter.





Bodenwetterkarte vom  
29.07.2000 00 UTC

Stereographische Projektion 1 : 30 000 000 60°N

Wettermeldungen von Samstag, dem 29. Juli 2000 06 UTC

| Station            | Bar.-höhe (m) | Luftdr. red.NN (hPa) | Wetter     | Wind km/h | Temperatur (Grad C) |           |            |                 |            | Sonne Vord. Std. | RR 24h mm | Schnee höhe cm | Extremwerte der Lufttemperatur in der Dekade vom 21.07. bis 31.07. |            |                                     |            |            |            |
|--------------------|---------------|----------------------|------------|-----------|---------------------|-----------|------------|-----------------|------------|------------------|-----------|----------------|--|------------|-------------------------------------|------------|------------|------------|
|                    |               |                      |            |           | Luft 2 m            | Tau-punkt | Max Vortag | Mittel Grad 2 m | Nacht 5 cm |                  |           |                | Trmx Datum   | Tmin Datum | in der Dekade vom 21.07. bis 31.07. |            |            |            |
|                    |               |                      |            |           |                     |           |            |                 |            |                  |           |                |  |            | seit                                | Trmx Datum | Tmin Datum |            |
| Halgoland          | 8             | 1013.2               | stark bew. | WNW       | 18                  | 15.7      | 13.1       | 17.1            | 16.0       | 15.2             | 14        | 1.1            |  | 1952       | 28.7                                | 25.07.1994 | 10.6       | 29.07.1954 |
| List / Sylt        | 29            | 1012.4               | stark bew. | WNW       | 25                  | 15.3      | 12.3       | 18.5            | 15.2       | 14.3             | 13        | 0.0            |  | 1937       | 31.2                                | 31.07.1994 | 9.9        | 30.07.1966 |
| Lack               | 17            | 1012.7               | stark bew. | W         | 7                   | 14.6      | 13.8       | 17.2            | 14.6       | 12.4             | 11        |                |  | 1974       | 32.7                                | 28.07.1994 | 5.2        | 23.07.1976 |
| St.P.-Ording       | 11            | 1012.5               | stark bew. | WNW       | 22                  | 16.1      | 12.4       | 18.4            | 15.8       | 15.6             | 15        | 0.6            | 0.1  | 1951       | 34.1                                | 28.07.1994 | 8.0        | 31.07.1963 |
| Schleswig          | 48            | 1012.9               | stark bew. | W         | 7                   | 13.9      | 13.2       | 17.9            | 15.3       | 13.3             | 13        | 0.0            |  | 1947       | 33.5                                | 21.07.1992 | 6.5        | 21.07.1971 |
| Kiel               | 31            | 1012.3               | stark bew. | W         | 11                  | 14.9      | 12.9       | 17.3            | 16.0       | 14.1             | 14        |                | 3  | 1940       | 34.2                                | 21.07.1992 | 5.3        | 21.07.1993 |
| Westermarkdf.      | 9             | 1011.3               | stark bew. | NNW       | 18                  | 16.2      | 15.4       | 16.6            | 16.4       | 16.1             | 15        |                | 6  | 1948       | 30.8                                | 21.07.1998 | 6.3        | 26.07.1958 |
| Arkona             | 42            | 1010.4               | stark bew. | NNE       | 18                  | 16.8      | 15.4       | 19.1            | 16.8       | 15.4             | 15        | 2.2            | 0.5  | 1951       | 30.2                                | 21.07.1995 | 9.2        | 24.07.1973 |
| Norderney          | 16            | 1013.5               | bedeckt    | NNW       | 4                   | 15.4      | 12.9       | 16.4            | 15.4       | 14.9             | 14        |                | 0.7  | 1947       | 33.0                                | 29.07.1969 | 10.1       | 21.07.1979 |
| Bremerhaven        | 11            | 1013.2               | stark bew. | W         | 18                  | 15.0      | 15.0       | 17.0            | 16.0       | 14.3             | 14        |                | 7  | 1949       | 33.6                                | 25.07.1994 | 9.0        | 21.07.1971 |
| Cuxhaven           | 12            | 1013.0               | stark bew. | WNW       | 14                  | 16.2      | 13.5       | 16.8            | 15.8       | 15.5             | 14        |                | 0.2  | 1946       | 34.2                                | 25.07.1994 | 8.4        | 24.07.1948 |
| Hamburg/Flugh.     | 15            | 1012.4               | stark bew. | NW        | 11                  | 14.3      | 13.3       | 17.0            | 15.6       | 14.0             | 14        |                | 8  | 1891       | 35.0                                | 25.07.1994 | 4.2        | 21.07.1971 |
| Lübeck             | 15            | 1011.4               | bedeckt    | WNW       | 7                   | 14.3      | 13.9       | 15.6            | 14.4       | 13.8             | 14        |                | 44   | 1890       | 36.6                                | 25.07.1994 | 5.4        | 23.07.1991 |
| Boitenhagen        | 17            | 1011.1               | Regen      | NW        | 18                  | 15.8      | 15.4       | 15.5            | 15.3       | 15.1             | 15        |                | 51   | 1951       | 34.4                                | 21.07.1992 | 6.7        | 21.07.1971 |
| Schwerin           | 68            | 1010.6               | Regen      | NNW       | 14                  | 14.8      | 14.6       | 16.0            | 14.8       | 14.5             | 14        |                | 90   | 1946       | 34.6                                | 25.07.1994 | 6.7        | 21.07.1971 |
| Warnemünde         | 10            | 1010.1               | Regen      | N         | 18                  | 15.7      | 15.7       | 16.8            | 15.7       | 15.4             | 15        |                | 21   | 1951       | 35.1                                | 21.07.1992 | 8.2        | 26.07.1958 |
| Terow              | 50            | 1010.0               | Regen      | N         | 11                  | 15.1      | 15.0       | 18.0            | 16.0       | 14.6             | 15        |                | 24   | 1947       | 35.9                                | 21.07.1992 | 7.0        | 26.07.1952 |
| Barth              | 7             | 1010.2               | Regen      | N         | 11                  | 15.9      | 14.8       | 18.4            | 16.3       | 15.5             | 15        |                | 8  | 1967       | 34.5                                | 27.07.1971 | 5.5        | 23.07.1978 |
| Greifswald         | 6             | 1009.6               | bedeckt    | NNE       | 11                  | 16.4      | 14.8       | 18.8            | 16.9       | 16.2             | 15        |                | 6  | 1951       | 35.5                                | 21.07.1992 | 5.6        | 26.07.1952 |
| Ueckermünde        | 7             | 1008.9               | stark bew. | NNE       | 11                  | 16.7      | 15.7       | 18.1            | 17.2       | 15.9             | 16        |                | 24   | 1951       | 36.2                                | 21.07.1998 | 5.4        | 26.07.1952 |
| Emden              | 5             | 1013.6               | stark bew. | still     |                     | 15.1      | 14.8       | 17.3            | 15.2       | 12.8             | 10        |                | 9  | 1947       | 33.5                                | 29.07.1969 | 5.5        | 30.07.1962 |
| Oldenburg          | 20            | 1014.0               | wolkig     | W         | 4                   | 13.3      | 12.5       | 16.8            | 14.8       | 11.8             | 10        |                | 23   | 1990       | 36.3                                | 28.07.1994 | 8.4        | 29.07.1992 |
| Bremen/Flugh.      | 5             | 1013.3               | wolkig     | W         | 11                  | 13.4      | 12.9       | 16.9            | 15.6       | 10.5             | 8         |                | 15   | 1890       | 34.5                                | 21.07.1992 | 5.8        | 31.07.1965 |
| Soiutu             | 78            | 1013.3               | Regen      | WNW       | 7                   | 13.5      | 13.5       | 17.0            | 14.6       | 13.1             | 13        |                | 16   | 1947       | 35.1                                | 21.07.1992 | 4.5        | 21.07.1963 |
| Boizenburg         | 46            | 1012.1               | Regen      | WNW       | 7                   | 13.9      | 13.9       | 15.9            | 14.9       | 13.6             | 14        |                | 34   | 1951       | 36.2                                | 21.07.1992 | 6.4        | 21.07.1971 |
| Lüchow             | 18            | 1011.6               | Regen      | WNW       | 11                  | 14.1      | 14.0       | 19.7            | 15.6       | 14.0             | 14        | 0.6            | 33   | 1955       | 36.3                                | 21.07.1992 | 4.4        | 21.07.1989 |
| Seehausen/Altm.    | 23            | 1010.0               | Regen      | NW        | 25                  | 14.2      | 14.1       | 20.6            | 15.9       | 14.2             | 14        | 1.9            | 34   |            |                                     |            |            |            |
| Marnitz            | 85            | 1010.2               | Regen      | N         | 11                  | 15.1      | 14.8       | 18.7            | 15.6       | 14.3             | 14        |                | 47   | 1951       | 34.3                                | 25.07.1994 | 6.0        | 26.07.1952 |
| Neuruppin          | 39            | 1008.9               | stark bew. | WNW       | 4                   | 15.2      | 14.8       | 21.5            | 17.4       | 15.0             | 14        | 1.3            | 1  | 1958       | 34.9                                | 31.07.1994 | 6.3        | 26.07.1958 |
| Neubrandenburg     | 80            | 1009.2               | Regen      | NNE       | 18                  | 15.1      | 15.0       | 20.4            | 16.7       | 14.8             | 14        | 0.4            | 9  |            |                                     |            |            |            |
| Angermünde         | 55            | 1008.3               | stark bew. | WSW       | 7                   | 15.4      | 15.4       | 19.8            | 16.6       | 15.3             | 15        | 0.1            | 2  | 1951       | 36.7                                | 31.07.1994 | 6.1        | 29.07.1962 |
| Lingen             | 26            | 1014.4               | Nebel      | WSW       | 4                   | 13.8      | 13.5       | 18.3            | 15.5       | 12.9             | 13        | 0.1            | 7  | 1951       | 33.7                                | 26.07.1993 | 6.7        | 24.07.1960 |
| Münst.-Osn./Flugh. | 53            | 1014.4               | Nebel      | W         | 11                  | 13.1      | 13.0       | 18.5            | 15.8       | 12.6             | 12        | 0.4            | 1  | 1990       | 34.5                                | 28.07.1994 | 6.5        | 23.07.1990 |
| Osnabrück          | 97            | 1014.5               | stark bew. | W         | 7                   | 13.8      | 13.7       | 16.4            | 15.1       | 12.9             | 11        |                | 6  | 1952       | 34.4                                | 28.07.1994 | 7.0        | 27.07.1963 |
| Diepholz           | 43            | 1013.9               | bedeckt    | W         | 7                   | 14.0      | 13.9       | 15.7            | 15.0       | 13.8             | 14        |                | 11   | 1952       | 35.2                                | 28.07.1994 | 4.3        | 21.07.1971 |
| Bad Salzuflen      | 139           | 1014.0               | bedeckt    | WSW       | 7                   | 13.4      | 12.7       | 16.4            | 15.2       | 13.4             | 11        |                | 6  | 1935       | 34.4                                | 28.07.1994 | 6.6        | 23.07.1936 |
| Hannover/Flugh.    | 59            | 1013.4               | stark bew. | WNW       | 11                  | 13.7      | 12.9       | 17.5            | 15.4       | 12.3             | 13        | 0.1            | 3  | 1936       | 34.4                                | 25.07.1994 | 3.9        | 21.07.1963 |
| Braunschweig       | 88            | 1013.5               | Regen      | W         | 14                  | 13.3      | 13.0       | 18.7            | 15.4       | 13.2             | 13        | 0.3            | 10   | 1891       | 36.4                                | 23.07.1911 | 6.0        | 25.07.1960 |
| Gardelegen         | 48            | 1010.9               | Regen      | WNW       | 18                  | 13.8      | 13.8       | 19.9            | 15.8       | 13.8             | 14        | 0.6            | 12   | 1947       | 35.3                                | 28.07.1994 | 3.7        | 28.07.1963 |
| Magdeburg          | 85            | 1011.4               | Regen      | W         | 18                  | 13.3      | 12.5       | 20.2            | 15.5       | 13.1             | 13        | 2.3            | 10   | 1947       | 36.2                                | 21.07.1992 | 6.0        | 23.07.1980 |
| Potsdam            | 100           | 1008.8               | Sprühregen | WSW       | 18                  | 13.8      | 13.5       | 22.2            | 17.9       | 13.8             | 14        | 2.4            | 1  | 1893       | 36.7                                | 31.07.1994 | 7.5        | 21.07.1898 |
| Berlin-Temp.       | 49            | 1008.9               | Sprühregen | WSW       | 14                  | 14.7      | 14.6       | 22.8            | 18.6       | 14.5             | 14        | 2.1            | 3  | 1876       | 36.8                                | 31.07.1994 | 6.5        | 27.07.1884 |
| Lindenberg         | 104           | 1009.1               | stark bew. | W         | 18                  | 14.4      | 13.8       | 22.6            | 17.6       | 14.0             | 12        | 3.4            | 3  | 1947       | 37.4                                | 31.07.1994 | 7.5        | 26.07.1958 |
| Menschnow          | 16            | 1008.0               | stark bew. | WSW       | 4                   | 15.6      | 14.4       | 22.9            | 17.7       | 12.6             | 11        | 0.7            | 8  |            |                                     |            |            |            |
| Düsseldorf/Flugh.  | 41            | 1015.2               | stark bew. | SW        | 7                   | 14.6      | 13.9       | 20.2            | 15.6       | 12.2             | 10        | 2.5            | 6  | 1969       | 35.6                                | 21.07.1995 | 5.5        | 22.07.1978 |
| Bocholt            | 24            | 1014.6               | bedeckt    | WSW       | 7                   | 14.3      | 13.7       | 21.9            | 16.4       | 11.9             | 10        | 2.5            | 20   | 1947       | 34.6                                | 24.07.1994 | 5.1        | 22.07.1978 |
| Essen              | 161           | 1016.0               | stark bew. | SW        | 11                  | 14.1      | 13.8       | 20.0            | 14.8       | 12.5             | 12        | 1.9            | 13   | 1935       | 34.5                                | 21.07.1995 | 6.7        | 30.07.1961 |
| Lüdenscheid        | 392           | 1015.0               | stark bew. | W         | 11                  | 12.9      | 12.6       | 16.8            | 12.9       | 10.4             | 9         | 0.2            | 25   |            |                                     |            |            |            |
| Kahler Asten       | 859           | -                    | in Wolken  | WNW       | 25                  | 9.8       | 9.8        | 11.9            | 10.0       | 8.4              | 8         | 0.3            | 4  | 1955       | 28.7                                | 21.07.1995 | 3.8        | 26.07.1987 |
| Bad Lippspringe    | 158           | 1014.8               | bedeckt    | W         | 11                  | 13.3      | 12.6       | 16.9            | 14.6       | 13.1             | 13        | 0.3            | 1  | 1951       | 34.5                                | 28.07.1994 | 5.3        | 23.07.1990 |
| Kassel             | 233           | 1015.4               | stark bew. | S         | 7                   | 12.4      | 11.4       | 17.2            | 14.9       | 12.0             | 11        | 0.3            | 0.6  | 1951       | 35.1                                | 29.07.1969 | 6.9        | 22.07.1951 |
| Göttingen          | 171           | 1014.1               | bedeckt    | W         | 11                  | 14.1      | 12.6       | 17.8            | 15.4       | 13.5             | 13        | 0.3            | 1  | 1947       | 34.3                                | 28.07.1994 | 3.3        | 27.07.1952 |
| Leinefelde         | 356           | 1013.7               | bedeckt    | W         | 14                  | 12.6      | 11.8       | 17.8            | 14.2       | 12.4             | 12        | 1.5            | 0.6  | 1957       | 32.6                                | 31.07.1994 | 3.8        | 27.07.1963 |
| Braunlage          | 610           | 1012.8               | bedeckt    | NW        | 14                  | 11.6      | 10.7       | 13.8            | 12.1       | 11.3             | 11        | 0.1            | 3  | 1936       | 30.6                                | 31.07.1994 | 5.0        | 31.07.1981 |
| Brocken            | 1153          | -                    | Schauer    | WNW       | 36                  | 8.4       | 8.3        | 9.3             | 8.4        | 7.8              | 8         |                | 13   | 1951       | 26.0                                | 31.07.1994 | 1.9        | 26.07.1987 |
| Artern             | 166           | 1012.9               | stark bew. | W         | 14                  | 14.6      | 12.7       | 20.1            | 16.8       | 14.1             | 13        | 3.0            | 0.9  | 1954       | 35.0                                | 31.07.1971 | 4.3        | 26.07.1958 |
| Leipzig/Flugh.     | 149           | 1011.8               | bedeckt    | W         | 18                  | 14.5      | 13.2       | 22.3            | 17.9       | 13.7             | 14        | 4.8            | 4  | 1951       | 35.4                                | 21.07.1992 | 7.3        | 26.07.1987 |
| Wittenberg         | 106           | 1010.2               | Regen      | W         | 18                  | 13.8      | 13.7       | 22.3            | 16.8       | 13.5             | 13        | 4.0            | 4  | 1951       | 37.0                                | 31.07.1994 | 7.2        | 26.07.1958 |
| Oschatz            | 152           | 1011.6               | Regen      | W         | 25                  | 13.9      | 12.6       | 23.2            | 18.0       | 13.9             | 14        | 4.2            | 0.0  |            |                                     |            |            |            |
| Dresden/Flugh.     | 232           | 1011.3               | Sprühregen | W         | 22                  | 13.6      | 12.7       | 22.5            | 18.5       | 13.3             | 13        | 3.0            | 0.3  | 1917       | 36.6                                | 29.07.1947 | 6.9        | 26.07.1958 |
| Doberlug-Kir.      | 100           | 1010.6               | Regen      | W         | 22                  | 14.2      | 13.4       | 24.0            | 18.8       | 13.7             | 13        | 4.3            | 0.7  | 1951       | 36.8                                | 21.07.1998 | 4.7        | 29.07.1952 |
| Cottbus            | 70            | 1009.6               | Sprühregen | W         | 14                  | 14.1      | 13.6       | 24.3            | 19.8       | 14.0             | 14        | 2.7            | 2  | 1951       | 38.0                                | 31.07.1994 | 6.0        | 23.07.1978 |
| Görlitz            | 240           | 1010.0               | stark bew. | W         | 18                  | 13.3      | 11.7       | 23.0            | 18.6       | 13.1             | 13        | 3.7            | 0.2  | 1951       | 35.9                                | 31.07.1994 | 5.3        |            |