

Deutschland – Vorhersage
für Samstag, den 05.08.00

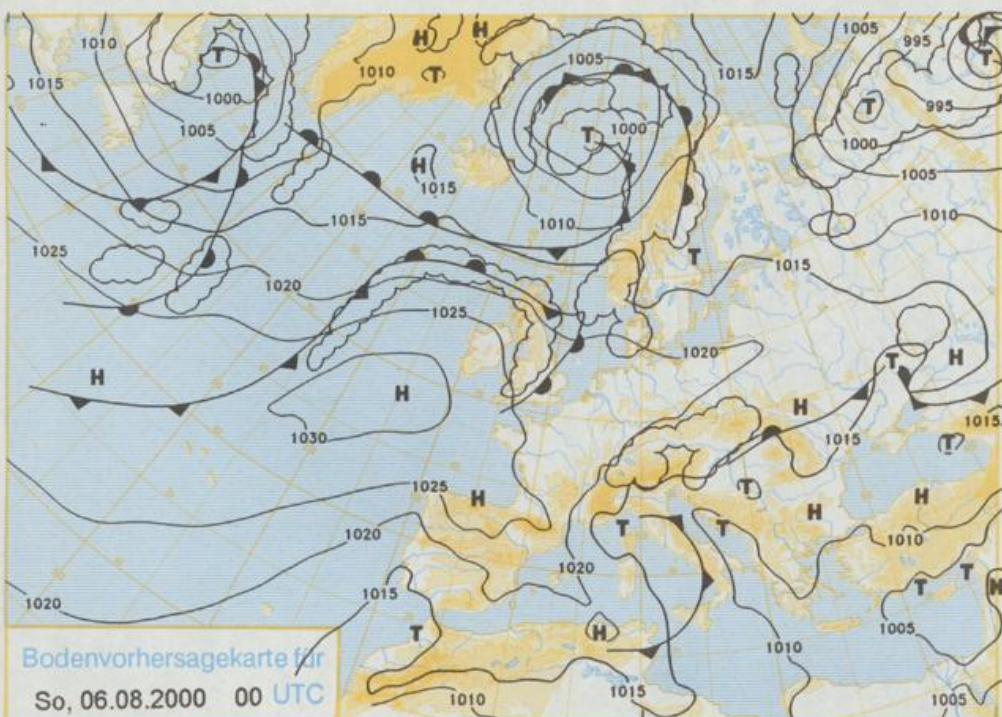
Von Westen her gewinnt der Keil eines ostatlantischen Hochs zunehmend Einfluss auf das Wettergeschehen in Deutschland. Im Alpenraum werden an einer Luftmassengrenze weiterhin teils intensive Niederschläge ausgelöst.

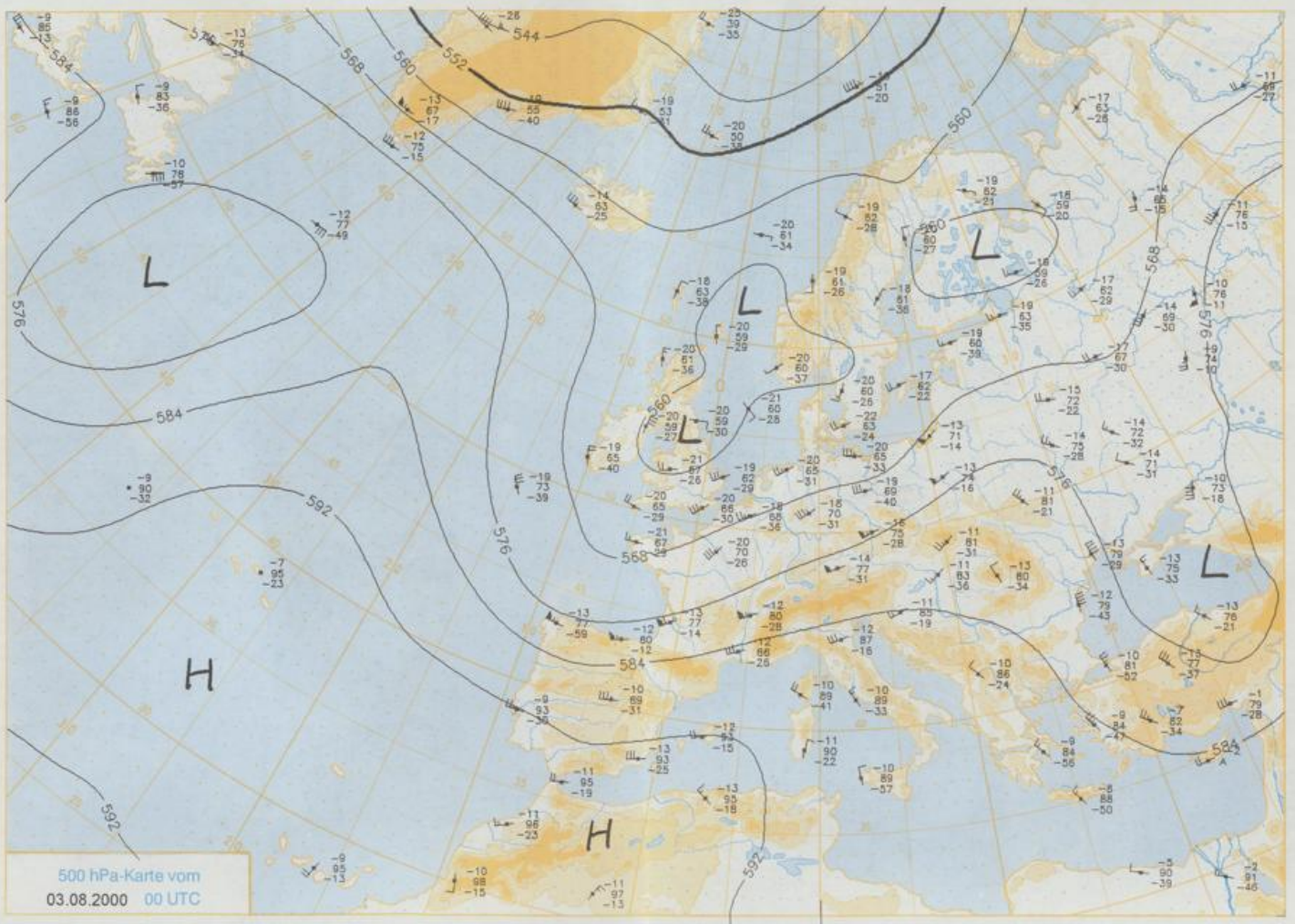
Nach Auflösung örtlichen Frühdunstes ist es im Norden und in der Mitte überwiegend heiter bis wolkig. Es gibt kaum noch Schauer. Im Norden ziehen im Tagesverlauf stärkere Wolkenfelder durch. Im Süden herrscht starke oder geschlossene Bewölkung mit teils länger andauernden, teils gewittrigen Regenfällen vor. Nach Frühtemperaturen zwischen 14 und 9°C steigen die Werte am Tage auf 19 bis 25°C, bei andauerndem Regen werden im Süden nur Werte um 17°C erreicht. Der Wind weht im Norden mäßig aus West, sonst schwach bis mäßig aus nördlichen Richtungen.

Weitere Aussichten für
Sonntag, den 06.08.00

Südlich der Donau weiterhin zeitweilige Regenfälle, sonst zunehmende Aufheuerungen, wenig Temperaturänderung.

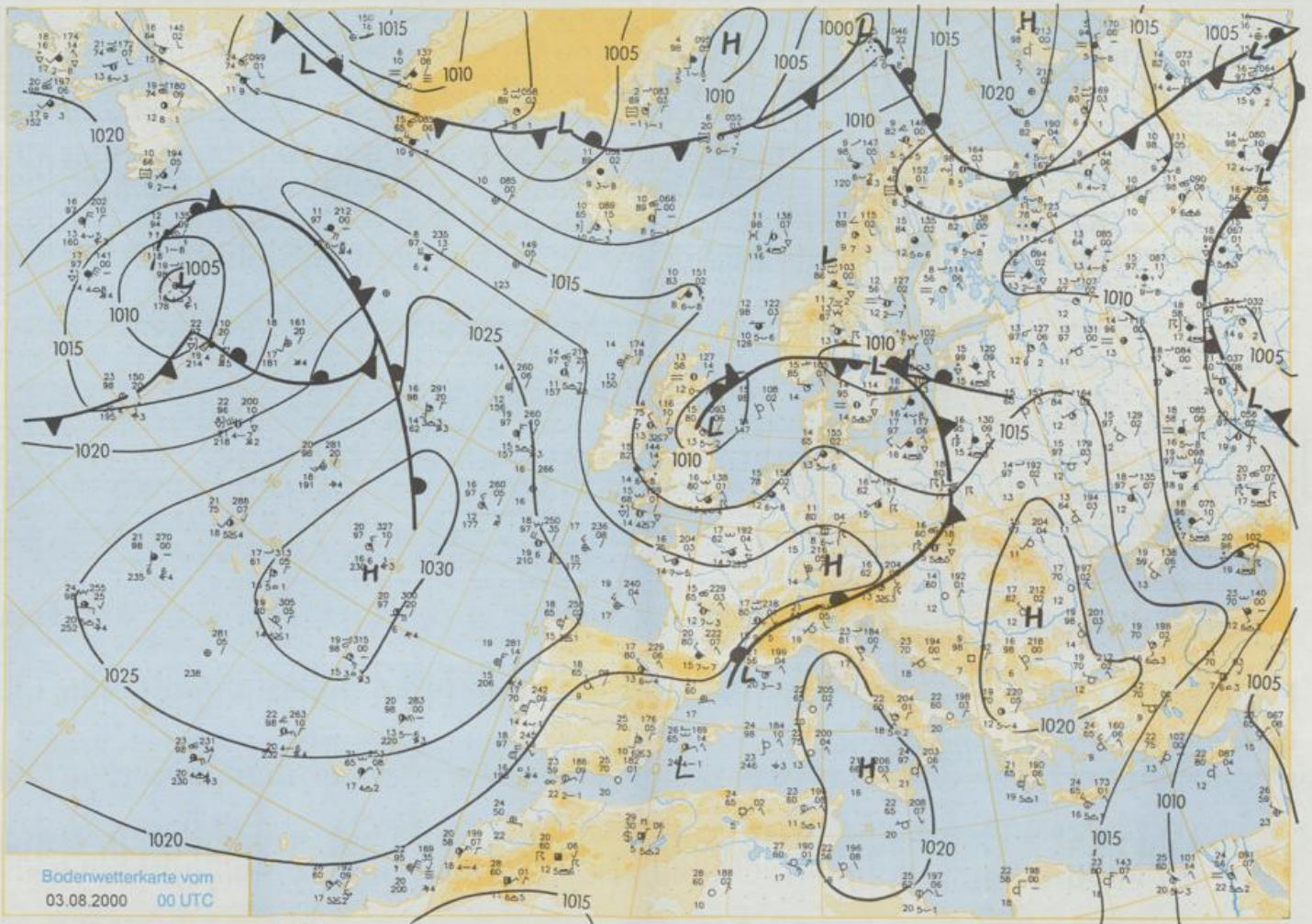
Stereographische Projektion 1 : 60 000 000 60°N





500 hPa-Karte vom
03.08.2000 00 UTC

Stereographische Projektion 1 : 30 000 000 60°N



Wettermeldungen von Donnerstag, dem 3. August 2000 06 UTC

Station	Bar.-höhe (m)	Luftdr. red.NN (hPa)	Wetter	Wind km/h	Deutschland					Sonne Vort. Std.	RR 24h mm	Schnee höhe cm	Extremwerte der Lufttemperatur in der Dekade vom 1.08. bis 10.08.				
					Temperaturen (Grad C)		Temper.		Nacht				Tmin		Datum		
					Luft 2 m	Tau-punkt	Max	Vortag	Mittel				Min	2 m	5 cm	Tmin	Datum
Helgoland	8	1013.3	wolkig	SSW 38	16.1	13.8	18.4	16.7	16.0	15	6.5	0.0	1952	28.1	10.08.1975	11.0	2.08.1964
List / Sylt	29	1012.8	leicht bew.	SSW 25	16.4	14.7	19.0	17.0	15.4	13	9.8	0.0	1937	32.5	10.08.1975	9.8	7.08.1987
Lack	17	1013.8	wolkig	S 14	12.0	14.8	20.7	16.6	12.4	10	7.3	0.3	1974	33.9	10.08.1975	5.1	3.08.1981
St.P.-Ording	11	1013.3	wolkig	SSW 25	16.8	13.7	19.7	16.8	15.7	14	5.7	0.0	1951	35.8	9.08.1992	7.6	4.08.1998
Schleswig	48	1014.6	wolkig	SSW 11	14.6	13.1	23.0	17.6	13.0	12	5.1	0.0	1947	32.3	1.08.1948	6.4	10.08.1965
Kiel	31	1014.9	stark bew.	SSW 11	14.9	13.3	22.5	17.1	12.8	11	5.5	0.5	1940	35.0	9.08.1992	6.3	2.08.1981
Westermarkdf.	9	1014.7	wolkig	SSW 14	16.3	14.5	22.4	17.4	14.2	14	6.0	3	1948	30.3	6.08.1973	6.4	3.08.1965
Arkona	42	1015.2	leicht bew.	W 22	16.1	13.5	20.7	17.3	15.0	14	3.8	2	1951	31.1	1.08.1983	8.5	7.08.1987
Norderney	16	1013.4	wolkig	SSW 25	16.1	13.9	19.4	17.4	15.8	15	5.9	0.1	1947	33.0	4.08.1994	9.8	7.08.1987
Bremerhaven	11	1014.8	leicht bew.	SSW 22	15.0	14.3	21.5	17.6	14.0	13	3.0	2	1949	35.8	9.08.1992	8.5	9.08.1962
Cuxhaven	12	1014.4	wolkig	S 14	14.7	13.0	19.3	16.8	13.5	12	1.5	0.1	1948	36.3	9.08.1992	8.5	5.08.1962
Hamburg/Flugh.	15	1015.4	leicht bew.	SW 18	15.8	13.7	23.4	18.5	13.2	11	5.7	0.3	1891	37.3	9.08.1992	5.3	10.08.1965
Lübeck	15	1015.0	leicht bew.	SSW 14	14.8	14.2	23.7	18.5	11.4	9	4.0	0.0	1890	38.0	9.08.1992	5.4	5.08.1996
Boltenhagen	17	1015.2	leicht bew.	SSW 14	14.3	14.0	22.8	18.1	11.5	11	5.1	9	1951	36.6	9.08.1992	5.9	10.08.1965
Schwerin	68	1015.8	leicht bew.	SSW 11	13.6	13.5	20.1	16.6	12.1	9	2.8	8	1946	36.9	9.08.1992	4.9	7.08.1987
Warnemünde	10	1015.0	Regen	SSW 11	14.9	13.2	21.5	17.6	13.2	12	4.8	5	1951	36.9	9.08.1992	7.1	7.08.1987
Teterow	50	1016.4		S 11	13.0	12.9	21.7	15.0	10.8	9	2.4	5	1947	38.7	9.08.1992	6.7	7.08.1987
Barth	7	1015.4	leicht bew.	SSW 7	14.3	13.3	23.4	16.8	12.0	11	4.9	13	1967	34.9	5.08.1994	6.8	5.08.1996
Greifswald	6	1015.8	leicht bew.	WSW 14	14.3	13.2	22.0	17.2	12.6	11	3.1	8	1951	36.5	1.08.1994	6.5	2.08.1978
Ueckermünde	7	1016.2	wolkig	WSW 11	14.5	12.8	21.9	17.5	13.1	12	2.8	7	1951	38.0	1.08.1994	6.5	1.08.1965
Erden	5	1014.1	leicht bew.	SSW 18	14.9	13.0	20.8	17.3	14.7	13	3.2	5	1947	33.3	4.08.1994	4.4	10.08.1965
Oldenburg	20	1015.3	leicht bew.	SSW 11	14.1	12.0	22.9	17.1	13.1	12	4.6	2	1990	37.2	4.08.1994	7.0	4.08.1998
Bremen/Flugh.	5	1015.6	leicht bew.	SW 14	14.3	12.7	23.4	17.1	12.0	10	6.2	5	1890	37.6	9.08.1992	4.7	7.08.1987
Soitau	78	1016.2	wolkig	SW 17	14.1	13.9	23.3	16.7	12.4	12	2.8	5	1947	38.0	9.08.1992	5.6	10.08.1965
Boizenburg	46	1016.1	leicht bew.	S 7	14.1	14.0	19.9	16.2	12.6	11	0.6	4	1951	37.3	9.08.1992	6.4	10.08.1965
Lüchow	18	1016.9	leicht bew.	S 7	14.1	14.0	19.9	16.2	12.6	11	0.6	4	1951	37.3	9.08.1992	6.4	10.08.1965
Seehausen/Altm.	23	1017.0	leicht bew.	SE 4	14.2	13.9	20.1	16.9	12.7	11	0.6	7	1951	37.6	9.08.1992	5.2	5.08.1957
Marnitz	85	1016.8	wolkig	S 7	13.8	13.5	19.0	17.0	11.9	9	1.2	1	1951	36.5	1.08.1994	6.5	5.08.1998
Marnitz	39	1017.5	bedeckt	W 4	13.3	13.2	19.4	17.5	13.2	12	0.3	3	1958	35.0	1.08.1994	5.6	7.08.1987
Neuruppin	80	1016.5	leicht bew.	SW 11	14.3	13.7	20.5	16.9	12.2	10	2.7	0.5	1951	36.5	1.08.1994	6.0	7.08.1987
Neubrandenburg	55	1016.9	leicht bew.	WSW 7	15.2	14.7	22.3	16.8	14.6	13	2.6	3	1951	37.6	9.08.1992	6.0	7.08.1987
Angermünde	55	1016.9	leicht bew.	WSW 7	15.2	14.7	22.3	16.8	14.6	13	2.6	3	1951	37.6	9.08.1992	6.0	7.08.1987
Lingen	26	1015.6	leicht bew.	S 14	14.4	13.1	22.5	18.0	13.4	13	6.3	0.1	1951	34.1	4.08.1994	6.5	8.08.1953
Münst.-Osn./Flugh.	53	1016.5	leicht bew.	SSW 7	14.4	12.7	22.3	17.6	14.0	12	6.1	3	1990	35.3	4.08.1994	7.0	7.08.1990
Osnabrück	97	1016.4	leicht bew.	WSW 11	14.8	12.6	22.7	17.4	13.8	12	6.9	4	1952	35.3	4.08.1990	7.1	9.08.1965
Diepholz	43	1017.4	leicht bew.	SSW 11	14.5	13.1	23.5	17.5	12.3	10	6.2	2	1952	35.8	9.08.1992	4.5	9.08.1935
Bad Salzuflen	139	1016.8	leicht bew.	S 7	14.5	12.2	22.5	17.4	13.0	12	3.2	0.6	1956	36.5	9.08.1992	5.1	4.08.1953
Hannover/Flugh.	59	1016.5	wolkig	SSW 14	15.5	12.2	22.5	17.4	13.0	11	4.1	12	1936	37.4	9.08.1992	5.6	2.08.1947
Braunschweig	88	1017.3	leicht bew.	SSW 11	15.7	13.8	22.4	18.0	13.3	11	3.1	7	1891	38.2	9.08.1992	5.9	3.08.1902
Gardelegen	48	1016.9	leicht bew.	SSW 4	13.8	13.8	21.5	18.0	11.9	11	2.6	11	1947	36.4	5.08.1994	4.3	9.08.1995
Magdeburg	85	1017.8	leicht bew.	S 7	14.0	11.7	23.6	19.0	12.0	10	2.4	18	1947	37.9	9.08.1992	4.5	7.08.1987
Potsdam	100	1018.0	leicht bew.	SSW 11	13.0	12.9	24.5	17.8	12.1	10	3.4	5	1893	38.6	9.08.1992	5.4	7.08.1987
Berlin-Temp.	49	1018.0	leicht bew.	SW 7	14.5	13.8	24.4	18.4	13.6	11	3.8	1	1876	37.2	1.08.1994	6.8	6.08.1888
Lindenberg	104	1018.2	wolkig	W 7	13.7	13.7	25.8	18.2	13.2	13	4.5	11	1947	38.5	9.08.1992	5.6	7.08.1987
Manschnow	16	1017.2	stark bew.	W 7	15.2	14.1	26.8	18.8	14.6	13	3.7	1	1947	38.5	9.08.1992	5.6	7.08.1987
Düsseldorf/Flugh.	41	1017.5	stark bew.	S 11	16.1	12.7	22.9	19.1	14.7	13	8.1	0	1969	36.0	4.08.1994	7.3	6.08.1987
Bocholt	24	1016.3	wolkig	SSW 14	15.0	12.2	22.0	17.3	14.1	13	9.7	0	1947	36.3	4.08.1994	5.8	3.08.1996
Essen	161	1018.1		SSW 14	14.8	11.1	20.2	18.3	14.7	14	7.7	0.0	1935	35.2	4.08.1994	6.8	6.08.1987
Lüdenscheid	392	1017.7	stark bew.	SSW 7	12.6	11.2	20.2	16.0	12.2	11	7.2	0.5	1951	36.3	9.08.1992	6.0	7.08.1987
Kahler Asten	859	-	wolkig	WSW 18	10.9	9.1	17.3	13.6	10.3	9	5.3	0.1	1955	30.3	5.08.1994	3.4	1.08.1965
Bad Lippspringe	158	1017.5	wolkig	S 7	15.4	11.2	22.6	18.2	14.2	12	4.3	0.0	1951	38.2	9.08.1992	4.8	7.08.1987
Kassel	233	1018.8	wolkig	SSE 7	12.4	10.6	23.3	17.6	11.3	9	3.5	0.5	1951	35.5	5.08.1994	4.4	7.08.1987
Göttingen	171	1017.9	wolkig	SSE 7	13.5	12.1	23.9	18.0	9.9	8	4.3	8	1947	37.9	9.08.1992	3.6	9.08.1953
Leinefelde	356	1018.1	wolkig	SSW 4	12.7	10.9	21.7	17.2	10.3	6	3.7	5	1957	34.7	9.08.1992	3.9	7.08.1987
Braunlage	610	1017.7		WSW 7	12.6	10.0	19.1	15.0	9.8	6	1.4	1	1936	32.8	9.08.1992	3.6	7.08.1987
Brocken	1153	-	leicht bew.	WSW 40	9.6	7.5	16.0	12.0	8.7	7	2.7	7	1951	27.9	9.08.1992	1.0	6.08.1987
Artern	166	1018.8	leicht bew.	S 4	12.7	10.8	23.5	18.5	10.6	8	2.2	3	1954	37.4	9.08.1992	4.2	7.08.1987
Leipzig/Flugh.	149	1018.4	wolkig	SSW 11	14.5	12.3	22.5	19.2	12.5	11	2.8	5	1951	37.0	9.08.1992	6.1	7.08.1987
Wittenberg	106	1018.3	leicht bew.	S 4	13.6	13.8	23.4	18.3	11.9	10	3.1	7	1951	38.5	9.08.1992	5.8	7.08.1987
Oschatz	152	1019.0	leicht bew.	SSW 7	14.4	12.8	25.7	19.9	12.7	10	4.8	0.2	1917	36.9	1.08.1994	6.8	7.08.1987
Dresden/Flugh.	232	1019.1	leicht bew.	SSW 7	16.3	13.3	28.1	20.3	14.0	11	6.7	0.5	1951	38.5	9.08.1992	5.0	7.08.1987
Doberlug-Kir.	100	1018.8	leicht bew.	S 4	14.7	13.5	25.8	18.8	12.3	9	3.8	2	1951	38.5	9.08.1992	5.0	7.08.1987
Cottbus	70	1018.4	leicht bew.	SW 4	15.1	13.7	27.5	20.2	13.2	11	5.7	0.2	1951	38.4	9.08.1992	5.8	7.08.1987
Görlitz	240	1018.4	leicht bew.	W 11	15.7	13.2	27.1	20.4	13.3	10	8.1	0.4	1951	35.5	1.		