

D 7311 A
ISSN 0936-5818
Schutzgebühr monatlich DM 30,25
einschließlich Versandkosten,
Einzelpreis DM 1,25
zuzüglich Versandkosten

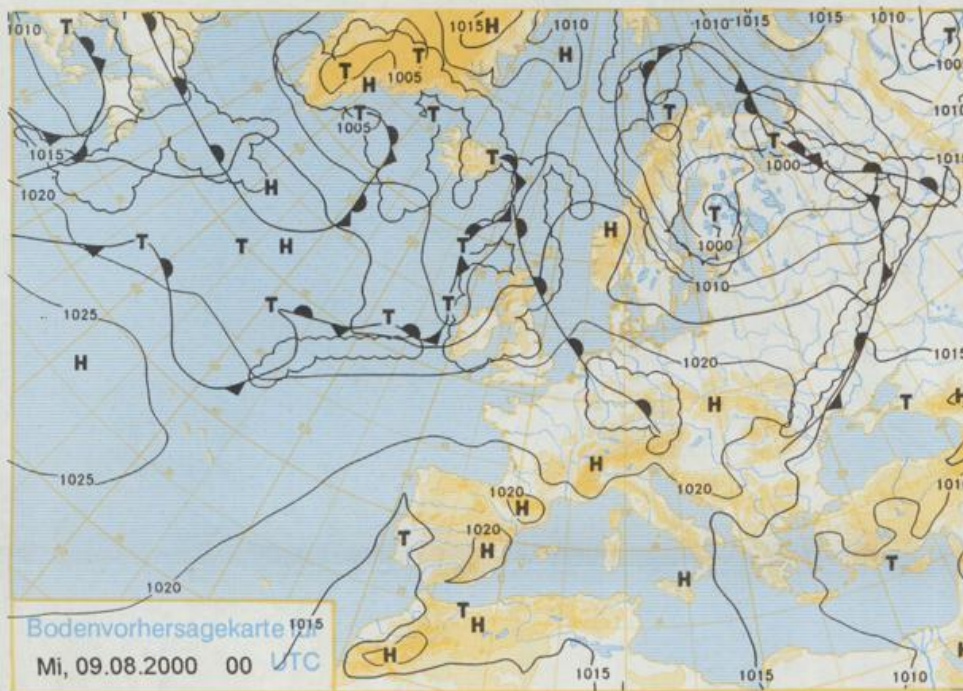
Druck und Verlag: Deutscher Wetterdienst
Frankfurter Straße 135, 63067 Offenbach
Postanschrift: 63004 (Postfach), Telefon: (069) 80 62 - 42 93
Telex: 4152871, Telefax: (069) 80 82 - 41 23
LZB: BLZ 505 000 00 Kto.-Nr.: 505 01004

Erscheint täglich; nur Postbezug

Jahrgang 2000

Montag, den 07. August

Nummer: 220



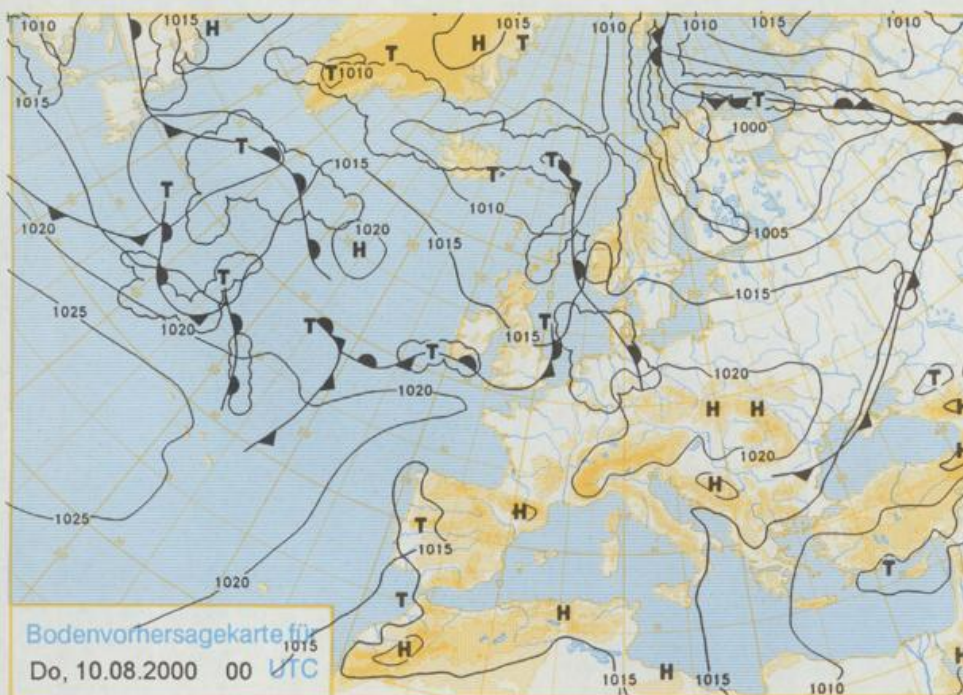
Deutschland – Vorhersage für Mittwoch, den 09.08.00

Deutschland liegt im Bereich einer schwachen Hochdruckbrücke, die vorübergehend von einem Frontensystem unterbrochen wird.

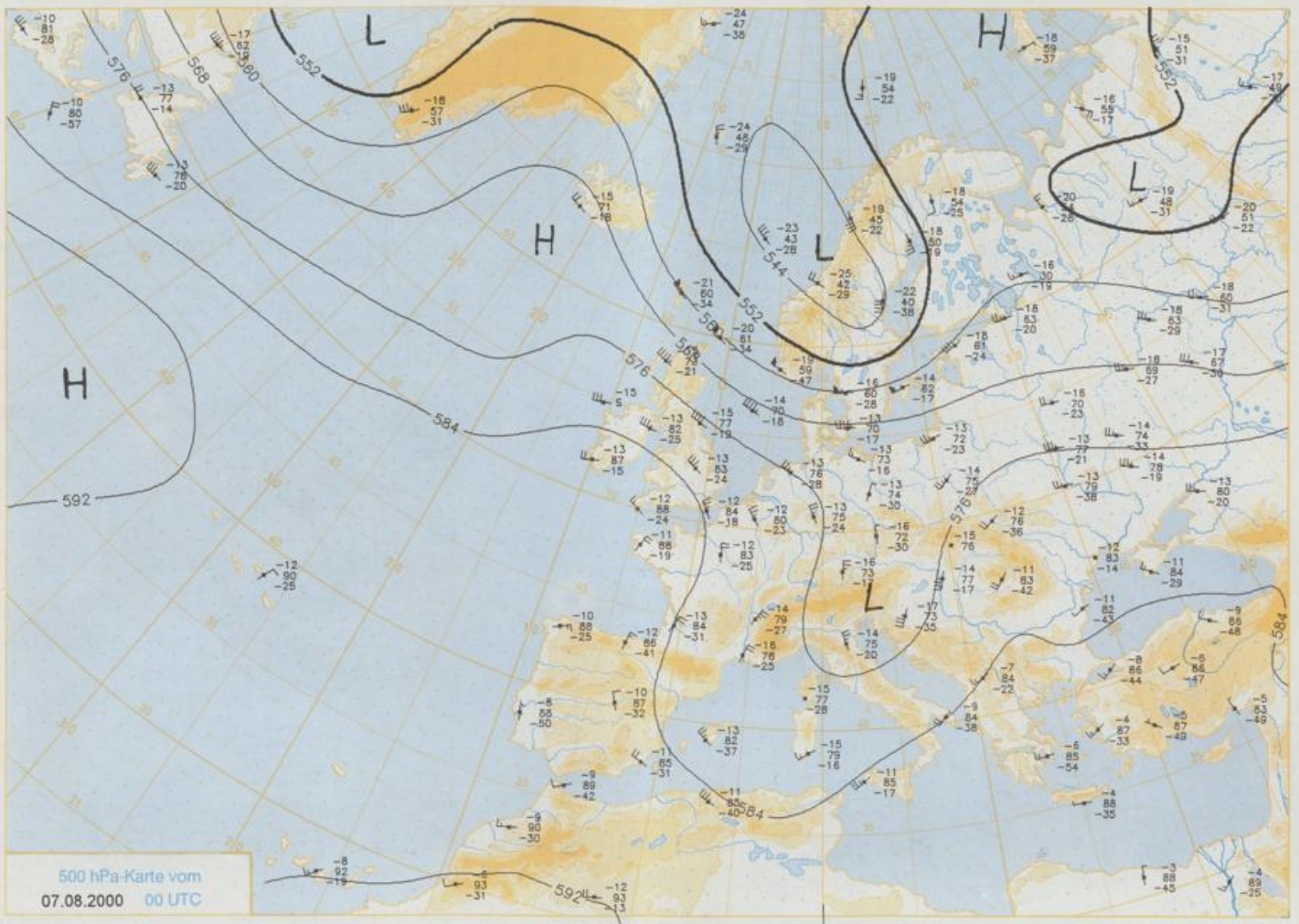
Der Himmel ist überwiegend wolkelig oder stark bewölkt, und vor allem im Süden werden Schauer und Gewitter erwartet. In den anderen Gebieten fällt kaum Niederschlag. Nach Frühtemperaturen zwischen 9 und 16°C, werden am Tage 20 bis 26°C erreicht. Der Wind ist allgemein schwach und kommt aus unterschiedlichen Richtungen.

Weitere Aussichten für Donnerstag, den 10.08.00

Stereographische Projektion 1 : 60000000 60°N

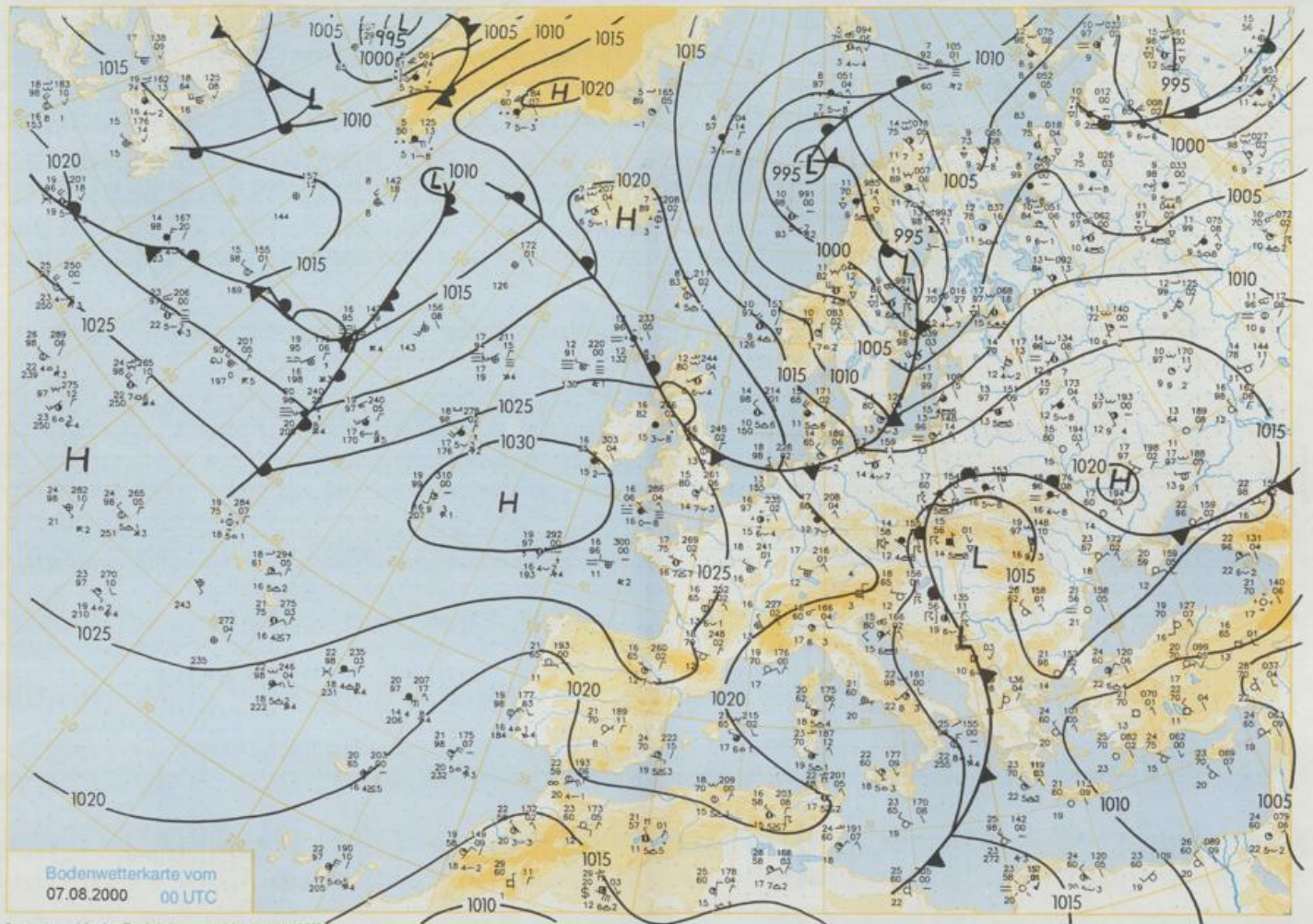


Bewölkungsauflockerungen, vielfach heiter. Örtlich jedoch noch einzelne teils gewittrige Schauer möglich. Leichter Temperaturanstieg.



500 hPa-Karte vom
07.08.2000 00 UTC

Stereographische Projektion 1 : 30 000 000 60°N



Wettermeldungen von Montag, dem 7. August 2000 06 UTC

Station	Bar.-höhe (m)	Luftdr. red.NN (hPa)	Wetter	Wind km/h	Deutschland					Sonne Vort. Std.	RR 24h mm	Schnee höhe cm	Extremwerte der Lufttemperatur					
					Temperaturen (Grad C)								in der Dekade vom 1.08. bis 10.08.					
					Luft 2 m	Tau-punkt	Max. Vortag	Mittel Min	Nacht 2 m 5 cm				Tmin	Datum				
Helgoland	8	1020.3	stark bew.	NW	25	15.1	7.6	18.6	18.8	14.6	14	4.1	0.0	1952	28.1	10.08.1975	11.0	2.08.1964
List / Sylt	29	1018.7	wolkig	NW	36	14.7	7.4	18.8	16.2	13.9	13	2.5	0.1	1937	32.5	10.08.1975	9.8	7.08.1987
Leck	17	1019.2	leicht bew.	WNW	14	13.8	9.0	20.2	15.8	12.1	11	2.4	0.4	1974	33.9	10.08.1975	5.1	3.08.1981
St.P.-Ordng	11	1019.2	stark bew.	WNW	11	12.8	8.7	20.7	17.2	14.8	10	4.2	0.1	1951	35.8	9.08.1992	7.6	4.08.1996
Schleswig	48	1019.2	stark bew.	WSW	14	13.1	9.6	21.5	17.2	12.3	12	3.7	0.7	1940	35.0	9.08.1992	6.3	2.08.1981
Kiel	31	1019.2	wolkig	WNW	32	14.9	9.9	20.7	17.8	14.4	14	6.9	0.4	1948	30.3	9.08.1973	6.4	08.1985
Westermarckd.	42	1016.1	stark bew.	WNW	32	13.9	9.6	19.4	17.8	13.6	13	6.2	0.5	1951	31.1	1.08.1983	8.5	7.08.1987
Norderney	16	1020.9	leicht bew.	NNW	29	15.2	9.7	20.4	17.4	15.1	15	3.8	0.0	1947	33.0	4.08.1994	9.6	7.08.1987
Bremerhaven	11	1020.4	stark bew.	NW	32	15.8	10.9	21.3	17.7	15.4	15	2.3	0.0	1949	35.8	9.08.1992	8.5	9.08.1962
Cuxhaven	12	1020.1	stark bew.	WNW	22	15.2	8.1	19.7	17.3	14.7	13	2.0	0.0	1946	36.3	9.08.1992	8.5	5.08.1962
Hamburg/Flugh.	15	1019.8	stark bew.	WNW	7	13.6	10.2	21.0	17.7	13.4	13	2.2	0.1	1991	37.3	9.08.1992	5.3	10.08.1995
Lübeck	15	1018.9	stark bew.	WNW	7	13.5	9.0	22.2	17.8	13.4	13	1.7	0.2	1990	38.0	9.08.1992	5.4	5.08.1996
Boltenhagen	17	1018.5	stark bew.	WNW	25	13.8	9.6	21.3	17.1	13.2	12	2.4	0.3	1951	36.6	9.08.1992	5.9	10.08.1985
Schwering	68	1018.5	stark bew.	NNW	18	13.6	8.1	20.4	17.1	13.5	12	2.5	0.1	1946	36.9	9.08.1992	4.9	7.08.1987
Warnemünde	10	1017.1	wolkig	NW	40	15.1	10.2	20.0	17.9	14.6	14	2.1	0.5	1951	36.9	9.08.1992	7.1	7.08.1987
Tetow	50	1017.7	wolkig	NW	14	13.6	11.5	20.3	17.5	13.2	13	4.2	0.8	1947	38.7	9.08.1992	6.7	7.08.1987
Berth	7	1016.9	wolkig	W	22	13.8	9.2	19.7	17.6	12.9	12	4.9	2	1967	34.9	5.08.1994	6.8	5.08.1996
Greifswald	6	1016.7	wolkig	WNW	18	13.4	10.5	20.5	17.3	13.1	11	3.4	0.6	1951	36.5	1.08.1994	6.5	2.08.1976
Ueckermünde	7	1016.7	stark bew.	NW	18	14.9	10.9	21.1	17.3	14.3	13	3.8	0.9	1951	38.0	1.08.1994	6.5	1.08.1985
Emden	5	1021.3	stark bew.	NNW	14	15.2	12.3	20.7	17.3	13.4	11	2.2	0.0	1947	33.3	4.08.1994	4.4	10.08.1965
Oldenburg	20	1021.5	wolkig	WNW	11	14.5	12.4	21.2	17.4	13.0	11	3.3	0.0	1990	37.2	4.08.1994	7.0	4.08.1996
Bremen/Flugh.	5	1020.7	wolkig	WNW	14	14.3	13.0	22.1	18.1	12.7	11	3.8	0.0	1990	37.6	9.08.1992	4.7	7.08.1987
Soltau	79	1020.5	stark bew.	NW	7	14.0	12.8	22.0	17.8	13.3	13	2.5	0.2	1947	38.0	9.08.1992	5.6	10.08.1986
Boizenburg	48	1019.9	stark bew.	NW	14	13.8	10.7	21.1	17.0	13.7	12	3.0	0.0	1951	37.6	9.08.1992	6.4	10.08.1985
Lüchow	18	1019.5	stark bew.	NNW	7	14.9	11.6	22.0	18.2	14.7	14	4.2	0.0	1955	37.6	9.08.1992	5.2	5.08.1987
Seehausen/Altm.	23	1019.1	wolkig	NW	25	15.2	11.5	21.7	17.2	15.0	14	4.2	0.0	1951	36.5	1.08.1994	6.5	5.08.1996
Marnitz	85	1018.8	stark bew.	WNW	14	13.8	9.6	21.3	17.8	13.8	13	4.1	0.1	1951	36.5	1.08.1994	6.5	5.08.1996
Neuruppin	39	1017.9	stark bew.	NW	14	15.2	13.7	21.6	17.8	15.2	13	7.4	0.1	1958	35.0	1.08.1994	5.6	7.08.1987
Neubrandenburg	80	1017.4	stark bew.	NW	14	13.6	12.2	20.9	17.0	13.6	13	4.7	0.9	1951	38.0	1.08.1994	6.5	2.08.1976
Angermünde	55	1016.5	stark bew.	NNW	29	16.2	14.9	23.0	18.0	14.4	12	11.5	0.0	1951	37.6	9.08.1992	6.0	7.08.1987
Lingen	26	1022.1	stark bew.	WNW	4	15.1	14.4	22.7	18.2	14.6	14	4.4	0.0	1951	34.1	4.08.1994	6.5	8.08.1953
Münst.-Osn./Flugh.	53	1022.1	wolkig	NW	7	14.9	14.2	23.5	18.3	14.3	14	5.6	0.0	1990	35.3	4.08.1990	7.0	7.08.1987
Osnabrück	97	1021.9	stark bew.	WNW	11	14.9	14.2	23.1	18.5	14.4	13	4.0	0.1	1952	35.3	4.08.1990	7.1	9.08.1965
Diepholz	43	1021.3	wolkig	WNW	11	14.9	13.7	22.4	18.4	13.8	13	4.1	0.0	1952	35.8	9.08.1992	4.5	9.08.1985
Bad Seizelfen	139	1021.0	stark bew.	NNW	7	14.7	12.7	22.2	18.0	14.4	14	6.8	0.1	1955	36.5	9.08.1992	5.1	4.08.1985
Hannover/Flugh.	59	1020.3	wolkig	WNW	14	14.5	13.1	22.4	17.8	13.6	13	6.8	0.1	1935	37.4	9.08.1992	5.6	2.08.1947
Braunschweig	88	1020.8	wolkig	NNW	14	15.0	12.4	21.9	17.6	15.0	15	6.8	0.0	1991	36.2	9.08.1992	5.9	3.08.1902
Gardelegen	48	1019.0	wolkig	NNW	18	15.9	12.9	21.5	16.9	14.5	13	5.0	0.0	1947	36.4	5.08.1994	4.3	9.08.1995
Magdeburg	85	1019.1	bedeckt	NW	11	15.9	14.6	23.0	18.2	15.0	12	9.2	0.5	1947	37.9	9.08.1992	4.5	7.08.1987
Potsdam	100	1017.5	bedeckt	W	18	15.8	15.8	25.0	17.9	14.6	13	12.5	0.5	1893	38.6	9.08.1992	5.4	7.08.1987
Berlin-Temp.	49	1017.1	stark bew.	W	14	16.3	15.7	24.9	19.5	16.1	13	12.7	0.2	1876	37.2	1.08.1994	6.8	6.08.1886
Lindenberg	104	1017.0	stark bew.	W	11	15.1	13.9	26.4	19.6	13.9	12	12.1	0.0	1947	38.5	9.08.1992	5.6	7.08.1987
Manschnow	16	1015.7	stark bew.	SW	7	16.0	14.3	25.7	19.1	12.5	10	11.9	0.0	1947	38.5	9.08.1992	5.6	7.08.1987
Düsseldorf/Flugh.	41	1022.4	wolkig	NNE	7	16.2	14.8	24.6	19.4	16.0	15	4.5	0.2	1969	36.0	4.08.1994	7.3	6.08.1987
Bocholt	24	1022.3	stark bew.	WNW	4	15.6	14.6	23.6	18.7	15.3	14	6.3	0.2	1947	36.3	4.08.1994	5.8	3.08.1986
Essen	161	1023.2	stark bew.	N	7	15.1	X	23.4	18.4	14.9	15	5.8	1	1935	35.2	4.08.1994	6.8	6.08.1987
Lüdenscheid	392	1022.0	wolkig	NE	7	13.7	13.0	20.7	16.8	13.4	13	6.3	5	1951	30.3	5.08.1994	3.4	1.08.1965
Kahler Asten	859	-	in Wolken	N	25	10.3	10.3	17.5	13.6	10.0	10	8.6	3	1955	30.3	5.08.1994	3.4	1.08.1965
Bad Lipspringe	158	1021.7	stark bew.	NW	4	14.9	12.6	21.7	17.6	14.9	15	7.9	0.7	1951	36.2	9.08.1992	4.8	7.08.1987
Kassel	233	1021.3	stark bew.	N	7	15.3	13.9	22.5	18.4	15.3	15	8.8	2	1951	35.5	5.08.1994	4.4	7.08.1987
Göttingen	171	1020.4	stark bew.	NNW	14	15.9	14.1	22.6	17.0	15.8	15	7.7	0.3	1947	37.9	9.08.1992	3.8	9.08.1953
Leinefelde	356	1020.0	Regen	NNW	22	14.2	13.9	21.2	16.2	14.2	12	9.4	2	1957	34.7	9.08.1992	3.9	7.08.1987
Braunlage	610	1019.6	Regen	NW	11	12.4	10.8	18.8	14.0	11.4	9	2.0	0.7	1936	32.8	9.08.1992	3.6	7.08.1987
Brocken	1153	-	in Wolken	NW	36	8.5	8.5	15.3	11.1	8.4	9	6.5	3	1951	27.9	9.08.1992	1.0	6.08.1987
Artern	166	1019.3	bedeckt	W	7	16.2	12.9	25.5	19.2	14.5	12	9.0	0.0	1954	37.4	9.08.1992	4.2	7.08.1987
Leipzig/Flugh.	149	1018.3	bedeckt	WSW	11	16.1	14.4	25.1	19.3	14.8	13	12.0	0.4	1951	37.0	9.08.1992	6.1	7.08.1987
Wittenberg	106	1017.9	stark bew.	W	7	15.3	15.1	26.1	19.0	13.5	12	13.0	0.2	1951	38.5	9.08.1992	5.8	7.08.1987
Oschatz	152	1018.5	Regen	W	11	15.3	13.6	26.1	19.3	14.2	12	8.0	0.0	1951	37.0	9.08.1992	6.1	7.08.1987
Dresden/Flugh.	232	1018.2	stark bew.	W	11	15.2	13.1	24.0	17.6	14.1	12	4.5	0.9	1917	36.9	1.08.1994	6.8	7.08.1987
Doblerug-Kir.	100	1017.9	bedeckt	W	11	15.6	13.2	27.1	19.8	12.3	9	10.3	0.0	1951	38.5	9.08.1992	5.0	7.08.1987
Cottbus	70	1017.1	stark bew.	W	11	16.2	12.9	26.4	20.9	13.0	11	10.4	0.0	1951	38.4	9.08.1992	5.8	7.08.1987
Görlitz	240	1017.0	leicht bew.	W	7	15.5	13.1	21.9	18.0	14.9	13	3.3	0.0	1951	35.5	1.08.199		