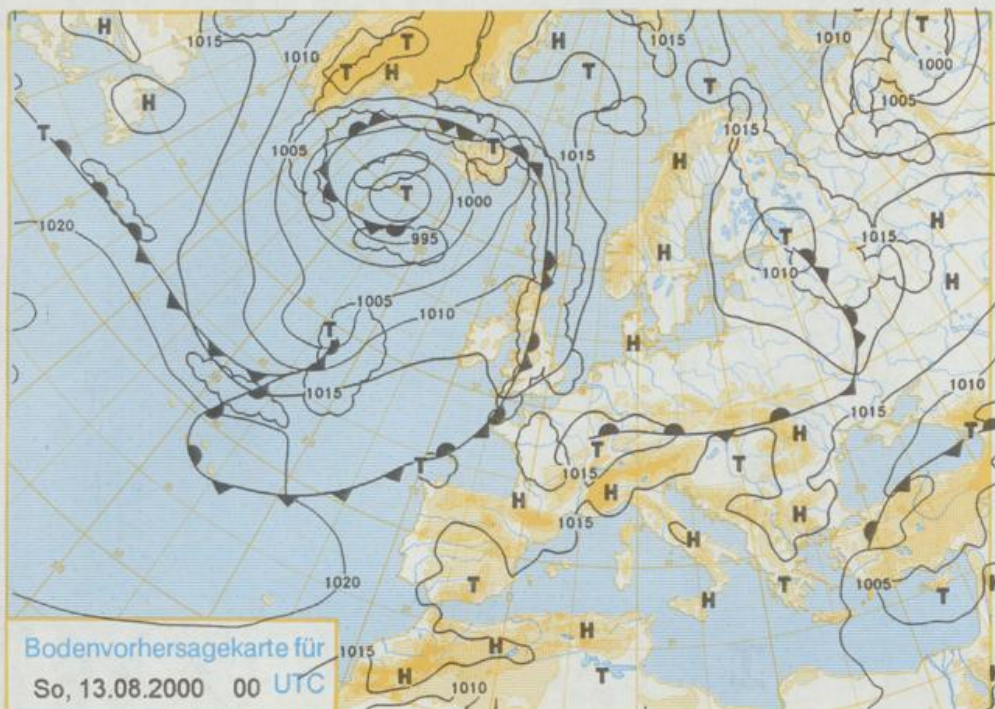


Deutschland - Vorhersage für Samstag, den 12.08.00

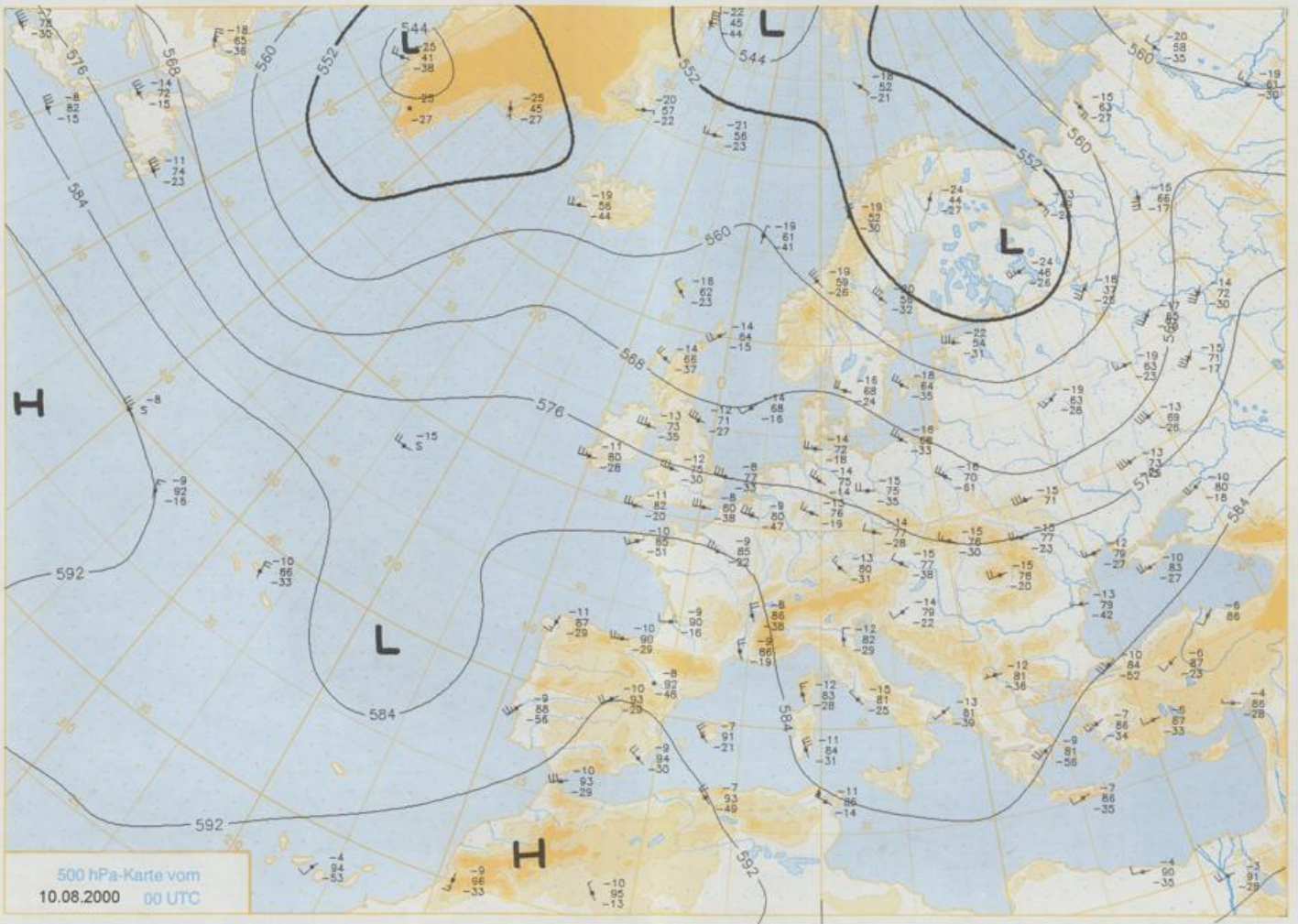
Hinter einer nach Osten abgezogenen Kaltfront schiebt sich ein Hochkeil nach Deutschland vor. Am Samstag scheint nach Auflösung vereinzelter Dunst- oder Nebelfelder die Sonne. Lediglich im Norden und Osten ist es teils wolkig, es bleibt aber niederschlagsfrei. Vereinzelt sind am Alpenrand Schauer möglich. Nach Frühtemperaturen zwischen 12 und 16°C steigen die Temperaturen im Norden auf Werte um 20°C. In den anderen Bereichen werden 23 bis 29°C erreicht, im Süden örtlich Werte um 30°C. Der Wind weht meist nur schwach und kommt im Norden aus westlicher, sonst aus unterschiedlicher Richtung.

Stereographische Projektion 1 : 60 000 000 60°N

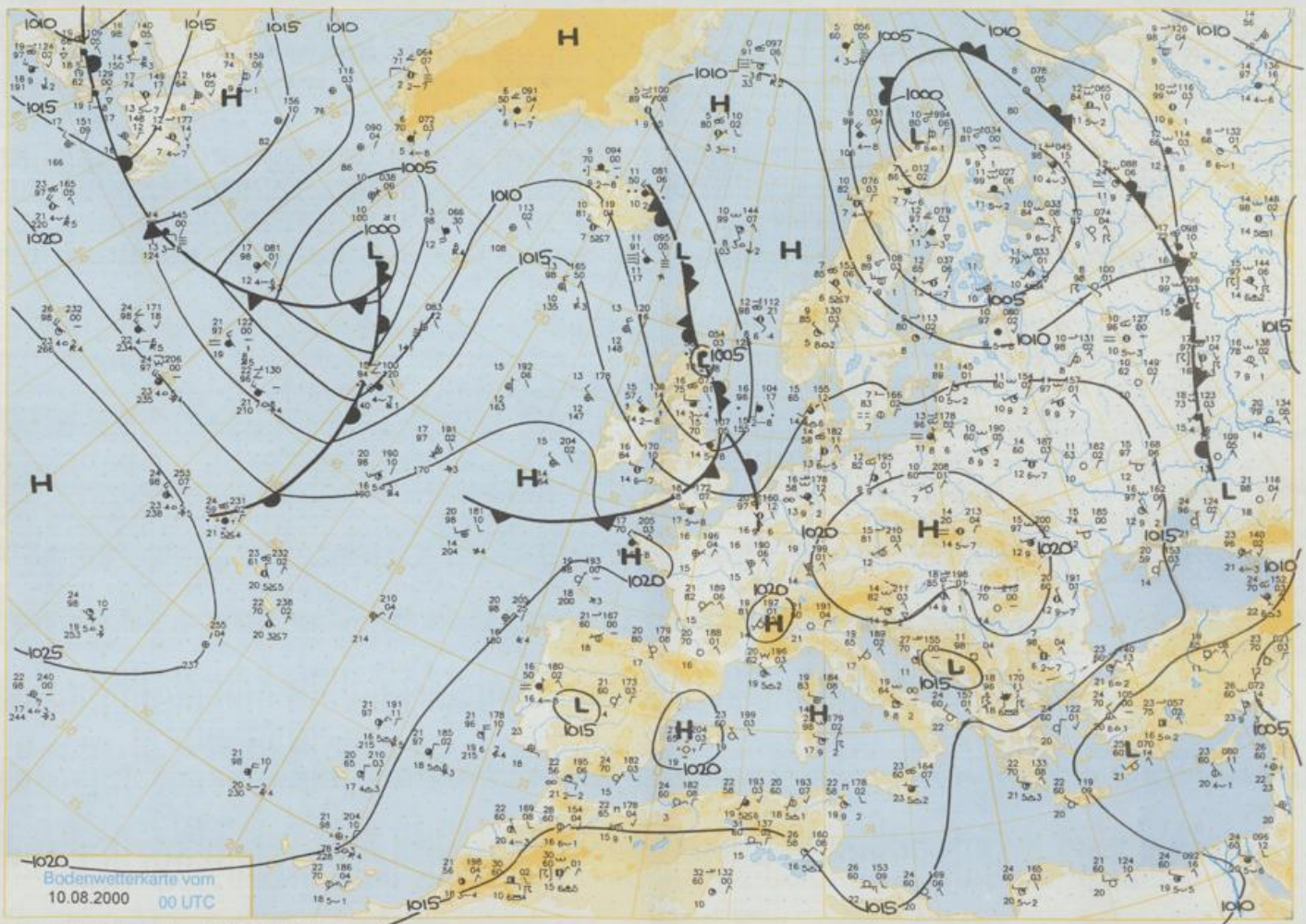


Weitere Aussichten für Sonntag, den 13.08.00

Vielfach sonnig und noch etwas ansteigende Temperaturen. Zum Abend im Westen Gewitter möglich.



Stereographische Projektion 1 : 30 000 000 80°N



Bödenwetterkarte vom  
10.08.2000 00 UTC

Stereographische Projektion 1 : 30 000 000 60°N

Wettermeldungen von Donnerstag, dem 10. August 2000 06 UTC

Station	Bar.-höhe (m)	Luftdr.-red.NN (hPa)	Wetter	Wind km/h	Temperaturen (Grad C)					Nacht 5 cm	Sonne Vort. Std.	RR 24h mm	Schnee höhe cm	Extremwerte der Lufttemperatur in der Dekade vom 1.08. bis 10.08.				
					Luft 2 m	Tau-punkt	Max Vortag	Mittel Min	2 m					Tmax Datum	Tmin Datum	Tmax Datum	Tmin Datum	
					2 m	2 m	2 m	2 m	2 m					2 m	2 m	2 m	2 m	
Helgoland	8	1012,3	stark bew.	SSE	36	16,6	14,6	17,6	16,4	15,4	15	4,9	3	1952	28,1	10,08.1975	11,0	2,08.1984
List / Sylt	29	1012,7	stark bew.	SSE	38	16,0	14,7	17,4	15,9	15,6	15	8,5	0,3	1937	32,5	10,08.1975	9,8	7,08.1987
Leck	17	1014,1	Regen	SSE	11	14,8	12,6	18,4	15,0	13,8	12	9,2	0,0	1974	33,9	10,08.1975	5,1	3,08.1981
St.P.-Ording	11	1012,9	wolkig	SE	22	14,2	13,8	18,0	15,9	14,7	14	7,8	0,2	1951	35,8	9,08.1992	7,6	4,08.1996
Schleswig	48	1015,0	stark bew.	SSE	11	14,2	12,8	19,3	15,4	14,1	13	11,8	0,3	1947	32,3	1,08.1948	6,4	10,08.1985
Kiel	31	1015,5	stark bew.	SSE	11	14,4	12,7	19,7	15,4	13,1	11	13,1	0,6	1940	35,0	9,08.1992	6,3	2,08.1981
Westermarckd.	9	1015,7	Regen	SSE	7	14,8	13,6	18,5	16,2	13,2	13	9,0	0,1	1948	30,3	6,08.1973	6,4	3,08.1985
Arkona	42	1017,1	wolkig	SW	7	13,8	13,0	17,4	14,3	11,2	10	6,9	0,0	1951	31,1	1,08.1993	8,5	7,08.1987
Norderney	16	1012,2	wolkig	S	14	16,1	14,4	19,7	16,9	15,5	15	4,8	0,4	1947	33,0	4,08.1994	9,6	7,08.1987
Bremerhaven	11	1013,7	wolkig	SE	14	14,9	12,9	19,5	16,9	14,7	13	3,1	0,3	1949	35,8	9,08.1992	8,5	9,08.1982
Cuxhaven	12	1013,8	stark bew.	SSE	18	14,9	12,2	18,5	16,5	14,5	14	6,0	1	1946	36,3	9,08.1992	8,5	5,08.1982
Hamburg/Flugh.	15	1015,1	bedeckt	SSE	14	14,6	12,3	19,9	15,9	13,6	11	8,3	0,1	1891	37,3	9,08.1992	5,3	10,08.1985
Lübeck	15	1015,6	Regen	S	11	13,5	12,8	21,3	14,4	10,9	9	10,1	0,0	1890	38,0	9,08.1992	5,4	5,08.1986
Boitenhagen	17	1015,9	bedeckt	SSW	7	13,6	11,7	20,4	15,6	11,3	11	11,0	0,0	1951	36,6	9,08.1992	5,9	10,08.1985
Schwerin	68	1016,2	stark bew.	SSE	7	13,1	10,3	20,3	14,6	11,8	8	8,7	0,0	1948	36,9	9,08.1992	4,9	7,08.1987
Warnemünde	10	1016,1	Regen	SSE	7	13,1	11,4	19,1	13,6	12,6	12	8,2	0,0	1951	36,9	9,08.1992	7,1	7,08.1987
Taterow	50	1017,2	wolkig	SSE	11	12,7	10,9	20,7	14,4	10,1	8	8,0	0,0	1947	38,7	9,08.1992	6,7	7,08.1987
Berth	7	1016,7	stark bew.	S	4	12,0	10,4	17,9	14,1	9,9	8	8,0	0,0	1967	34,9	5,08.1994	6,8	5,08.1986
Greifswald	6	1017,0	wolkig	SSW	7	11,8	9,9	19,1	14,2	8,9	7	8,0	0,0	1951	36,5	1,08.1994	6,5	2,08.1976
Ueckermünde	7	1017,5	wolkig	S	7	10,7	8,8	20,0	13,6	8,2	7	6,9	0,0	1951	38,0	1,08.1994	6,5	1,08.1985
Emden	5	1012,6	stark bew.	S	11	15,8	14,7	20,9	17,0	14,8	14	2,2	0,8	1947	33,3	4,08.1994	4,4	10,08.1985
Odenburg	20	1013,9	wolkig	SSE	7	14,7	12,9	20,8	16,1	14,1	13	3,0	0,7	1990	37,2	4,08.1994	7,0	4,08.1996
Bremen/Flugh.	5	1014,1	wolkig	SE	11	14,4	12,3	19,9	15,6	13,9	12	4,4	0,2	1890	37,6	9,08.1992	4,7	7,08.1987
Soitau	78	1015,6	stark bew.	SE	7	13,5	11,3	19,7	14,0	12,0	11	6,7	0,0	1947	38,0	9,08.1992	5,6	10,08.1985
Boizenburg	48	1016,4	Sprühregen	SE	7	13,1	12,2	21,0	15,4	11,8	11	9,2	0,0	1951	37,3	9,08.1992	6,4	10,08.1985
Löbnow	18	1016,3	Regen	ESE	4	12,1	11,1	21,8	14,3	10,0	10	11,3	0,0	1955	37,8	9,08.1992	5,2	5,08.1985
Seehausen/Altm.	23	1016,9	bedeckt	SE	7	12,9	10,4	20,7	13,4	10,0	9	10,8	0,0	1951	37,6	9,08.1992	6,2	5,08.1985
Maritz	85	1016,9	wolkig	SE	7	12,9	10,4	20,7	13,4	10,0	9	10,8	0,0	1951	37,6	9,08.1992	6,2	5,08.1985
Nauruppin	39	1017,7	leicht bew.	E	4	12,4	11,3	20,4	14,2	9,5	7	10,1	0,0	1958	35,0	1,08.1994	6,5	5,08.1986
Neubrandenburg	80	1017,4	wolkig	SW	4	12,9	10,4	19,6	14,4	10,7	8	7,5	0,0	1951	37,6	9,08.1992	6,0	7,08.1987
Angermünde	55	1017,8	leicht bew.	S	7	11,8	9,4	19,1	13,7	10,2	7	7,6	0,0	1951	37,6	9,08.1992	6,0	7,08.1987
Lingen	26	1013,6	stark bew.	SSE	11	16,9	15,1	22,0	17,2	16,0	15	7,5	0,0	1951	34,1	4,08.1994	6,5	8,08.1985
Münst.-Osn./Flugh.	53	1014,3	stark bew.	SSE	7	16,4	14,6	22,2	16,5	15,1	13	6,6	0,0	1990	35,3	4,08.1990	7,0	7,08.1990
Qsnabrück	97	1014,4	wolkig	S	11	17,9	15,3	22,3	16,4	14,4	12	8,6	0,0	1952	35,3	4,08.1990	7,1	9,08.1985
Diepholz	43	1014,3	stark bew.	SE	7	15,2	13,9	20,3	15,9	13,9	12	5,8	0,0	1952	35,8	9,08.1992	4,5	8,08.1985
Bad Salzuflen	139	1014,7	stark bew.	SSW	7	16,7	13,8	21,5	15,8	14,3	13	7,3	0,0	1935	36,5	9,08.1992	5,1	4,08.1985
Hannover/Flugh.	99	1015,0	stark bew.	SSE	11	15,6	12,9	19,8	15,1	13,5	9	6,9	0,0	1936	37,4	9,08.1992	5,6	2,08.1947
Braunschweig	88	1016,3	stark bew.	E	7	14,5	11,8	19,9	14,6	12,4	9	6,6	0,0	1891	38,2	9,08.1992	5,9	3,08.1982
Gardelegen	48	1016,0	stark bew.	E	4	13,6	10,7	21,0	14,8	9,8	9	10,6	0,0	1947	36,4	5,08.1994	4,3	9,08.1985
Magdeburg	85	1016,9	bedeckt	ESE	4	13,1	11,2	20,8	15,2	11,0	8	10,2	0,0	1947	37,9	9,08.1992	4,5	7,08.1987
Potsdam	100	1017,8	stark bew.	SSE	11	13,8	10,1	21,6	15,1	11,9	9	12,5	0,0	1893	38,6	9,08.1992	5,4	7,08.1987
Berlin-Temp.	49	1018,0	wolkig	SSE	4	13,7	9,9	21,4	16,3	10,8	4	10,3	0,0	1876	37,2	1,08.1994	6,8	6,08.1886
Lindenberg	104	1018,3	wolkig	SE	7	12,7	9,9	20,5	14,9	11,0	9	11,3	0,0	1947	38,5	9,08.1992	5,6	7,08.1987
Manschnow	16	1017,8	leicht bew.	still	12,1	9,9	21,2	14,3	8,3	5	9,9	0,0	0,0	0,0	0,0	0,0	0,0	0,0
Düsseldorf/Flugh.	41	1015,0	wolkig	S	14	18,7	15,7	25,5	20,4	16,9	15	10,1	0,0	1969	36,0	4,08.1994	7,3	6,08.1987
Bocholt	24	1014,1	leicht bew.	SW	14	18,4	15,3	23,9	18,9	16,7	15	9,5	0,0	1947	36,3	4,08.1994	5,8	3,08.1986
Essen	161	1015,8	wolkig	SSW	14	18,4	14,9	24,1	18,8	17,4	16	9,0	0,0	1935	35,2	4,08.1994	6,8	6,08.1987
Lüdenscheid	392	1015,4	stark bew.	SSW	11	17,4	14,2	22,3	17,4	15,5	13	7,5	0,0	1955	30,3	5,08.1994	3,4	1,08.1985
Kahler Asten	859	-	stark bew.	SW	18	14,2	13,1	19,0	14,6	13,3	10	9,4	0,0	1951	36,2	9,08.1992	4,8	7,08.1987
Bad Lippspringe	158	1015,5	stark bew.	S	4	17,8	14,8	21,7	16,0	15,2	13	6,7	0,0	1951	35,5	5,08.1994	4,4	7,08.1987
Kassel	233	1017,0	stark bew.	S	11	15,2	14,3	23,3	17,7	14,3	13	4,1	0,0	1951	35,5	5,08.1994	4,4	7,08.1987
Göttingen	171	1016,6	stark bew.	still	14,8	13,3	23,0	16,4	12,9	12	7,1	0,1	0,0	1947	37,9	9,08.1992	3,6	9,08.1985
Leinefelde	356	1016,8	leicht bew.	ENE	4	14,3	12,2	21,9	16,3	13,2	10	6,7	0,0	1957	34,7	9,08.1992	3,9	7,08.1987
Braunklee	610	1016,7	stark bew.	W	11	13,1	12,2	18,5	12,7	9,9	8	3,2	2	1936	32,8	9,08.1992	3,6	7,08.1987
Artern	1153	-	in Wolken	WSW	43	11,3	11,2	13,7	10,6	10,0	11	17,7	1	1951	27,9	9,08.1992	1,0	6,08.1987
Leipzig/Flugh.	149	1017,0	stark bew.	S	11	14,8	11,8	22,9	16,7	13,7	11	8,3	0,0	1954	34,7	9,08.1992	4,2	7,08.1987
Wittenberg	106	1017,4	wolkig	E	7	13,3	10,1	21,3	15,4	10,2	9	10,9	0,0	1951	37,0	9,08.1992	6,1	7,08.1987
Oschatz	152	1018,1	stark bew.	S	7	13,1	10,9	23,5	17,0	9,9	8	8,3	0,0	1951	38,5	9,08.1992	5,8	7,08.1987
Dresden/Flugh.	232	1018,8	wolkig	SSE	14	11,7	11,7	22,1	17,0	10,7	9	5,6	0,0	1917	36,9	1,08.1994	6,8	7,08.1987
Doblerug-Kir.	100	1018,3	wolkig	S	11	11,7	11,1	22,3	16,0	7,8	5	11,9	0,0	1951	38,9	9,08.1992	5,0	7,08.1987
Cottbus	70	1018,2	wolkig	ESE	4	14,0	10,7	22,5	15,2	7,8	7	11,5	0,0	1951	38,4	9,08.1992	5,8	7,08.1987
Görlitz	240	1018,7	leicht bew.	S	4	13,3	10,9	21,2	15,9	9,4	6	6,7	0,0	1951	35			