

Deutschland - Vorhersage  
für Sonntag, 13.08.00

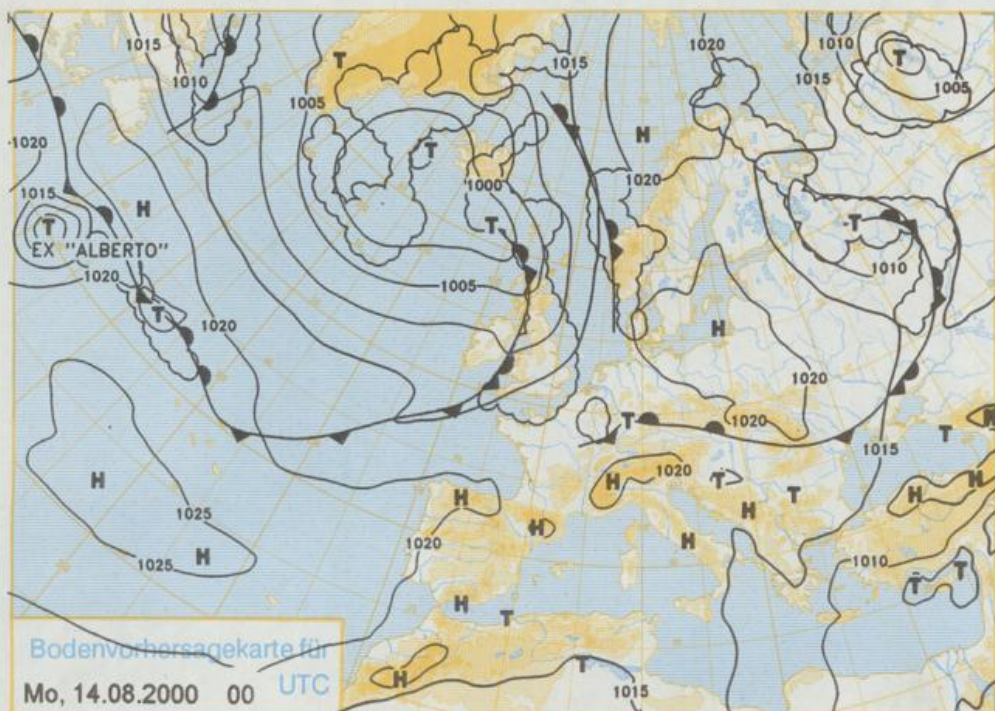
Hoher Druck bestimmt zunächst das Wetter in Deutschland. Über dem Süden Deutschlands hat sich eine Luftmassengrenze ausgebildet, die im Alpenraum die Ausbildung einzelner Gewitter begünstigt. Die Temperaturen steigen noch geringfügig an.

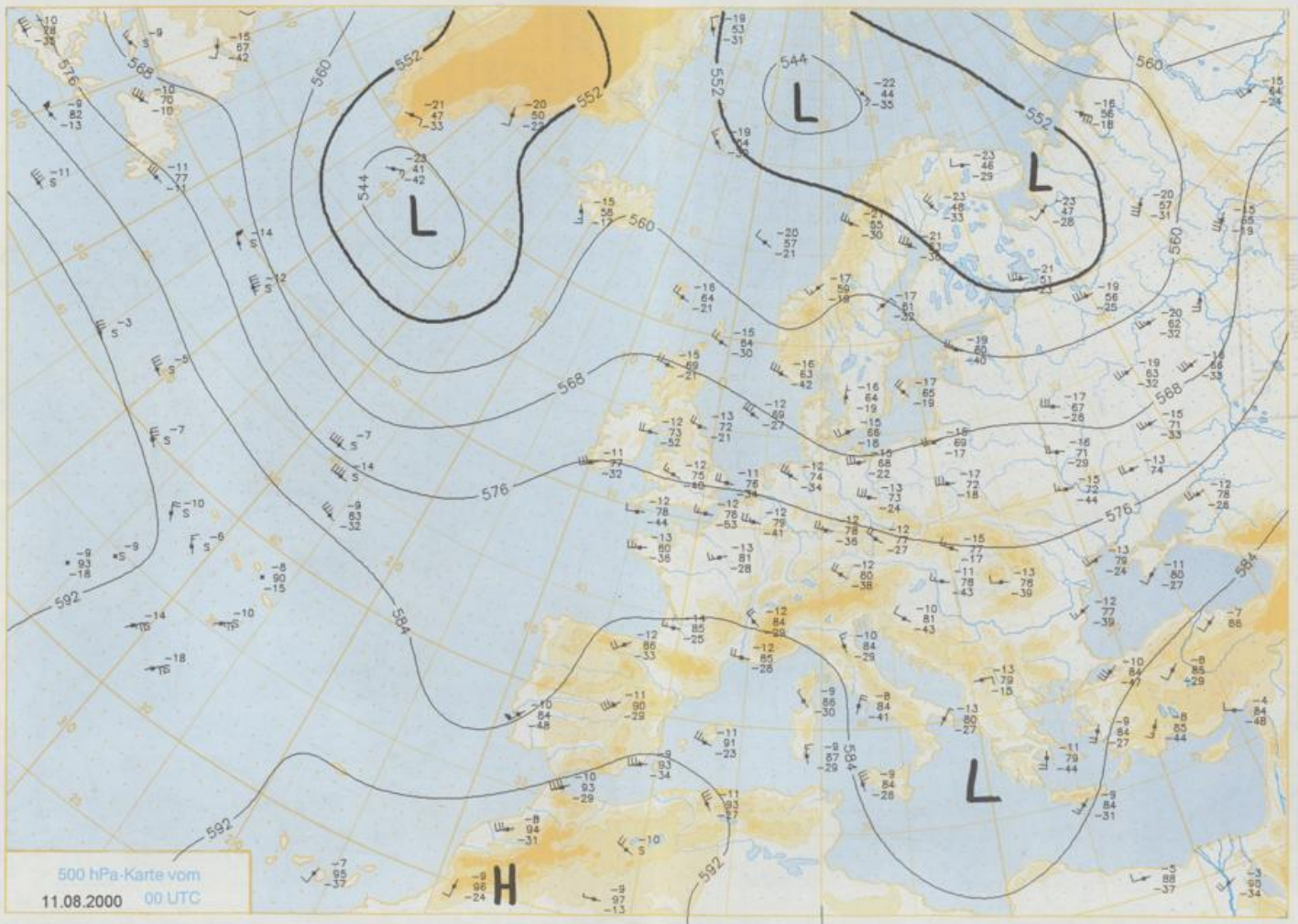
Nach nächtlichen Tiefstwerten zwischen 11 und 18°C ist es zunächst meist heiter oder sonnig. Im Tagesverlauf kommt Bewölkung im Westen auf und einzelne Gewitter können auftreten. Ebenso sind Gewitter im Schwarzwald und im Voralpenland zu erwarten. Die Tageshöchsttemperaturen liegen im Norden um 21°C, sonst zwischen 24 und 29°C, im Südwesten können über 30°C erreicht werden. Der Wind ist sehr schwach. In Gewittern sind starke Böen möglich.

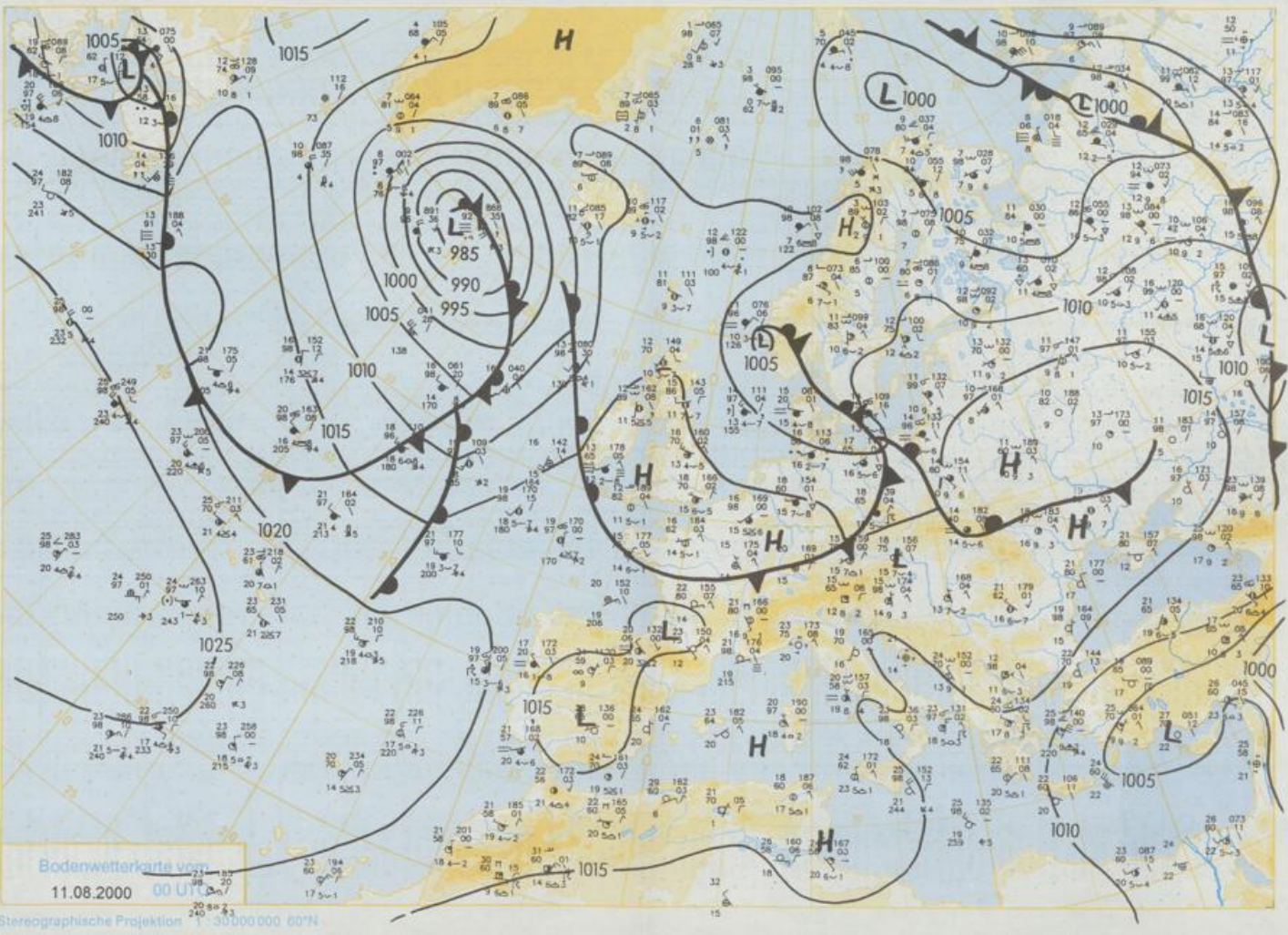
Weitere Aussichten für  
Montag, 14.08.00

Im Süden meist noch freundlich, sonst unbeständig, einzelne Schauer oder Gewitter, kaum zurückgehende Temperaturen.

Stereographische Projektion 1 : 60 000 000 60°N







Wettermeldungen von Freitag, dem 11. August 2000 06 UTC

Station	Bar.- höhe (m)	Luftdr. red.NN (hPa)	Wetter	Wind km/h	Temperaturen (Grad C)					Sonne Vort. Std.	RR 24h mm	Schnee höhe cm	Extremwerte der Lufttemperatur in der Dekade vom 11.08. bis 20.08.				
					Luft 2 m	Tau- punkt	Max. Vortag	Mittel Min	Nach 2 m				Nach 5 cm	Tmax Datum	Tmin Datum		
																Deutschland	
Helgoland	8	1012,8	stark bew.	WNW	29	15,8	13,5	17,9	16,9	15,3	14	0,5	3	1952	26,811.08.1997	11,1	15,08.1956
List / Sylt	29	1011,3	stark bew.	WNW	25	15,3	13,9	18,3	16,6	15,0	14	0,2	0,5	1937	32,611.08.1975	9,4	14,08.1994
Leck	17	1011,9	stark bew.	W	14	15,1	13,9	18,4	16,1	14,8	15	0,3	5	1974	33,511.08.1975	3,6	11,08.1965
St.P.-Ording	11	1011,8	stark bew.	WNW	25	15,7	13,8	19,0	16,9	15,7	15	0,9	5	1951	33,011.08.1975	5,5	13,08.1965
Schleswig	48	1012,1	Regen	W	18	15,1	15,0	19,4	16,4	15,1	15	1,2	4	1947	32,011.08.1975	5,2	20,08.1949
Kiel	31	1011,6	Sprühregen	WSW	18	15,7	14,9	20,8	16,5	15,2	15	1,8	2	1940	31,711.08.1975	4,7	13,08.1987
Westermarckf.	9	1010,5	bedeckt	W	32	16,6	16,6	21,3	17,2	16,2	16	1,3	0,6	1948	31,216.08.1974	6,8	13,08.1987
Arkona	42	1010,2	stark bew.	WSW	25	16,1	15,2	18,2	16,4	16,0	15	2,0	2	1951	31,316.08.1974	9,3	12,08.1979
Norderney	16	1013,5	wolkig	WNW	29	17,0	13,6	19,3	17,7	16,7	17	0,4	0,1	1947	31,913.08.1953	10,4	17,08.1966
Bremerhaven	11	1013,5	stark bew.	W	18	16,6	15,9	20,4	18,0	16,5	16	0,6	2	1949	32,111.08.1975	8,2	13,08.1987
Cuxhaven	12	1012,9	stark bew.	W	14	16,4	14,0	19,7	17,2	16,2	16	0,6	3	1946	32,412.08.1995	9,3	16,08.1946
Hamburg/Flugh.	15	1012,7	stark bew.	W	11	16,6	15,0	21,0	17,6	16,4	16	1,2	3	1891	34,320.08.1932	2,4	20,08.1949
Lübeck	15	1011,6	stark bew.	WSW	11	16,4	15,3	22,0	16,9	15,9	14	1,5	5	1890	33,719.08.1893	4,1	20,08.1929
Boitenhagen	17	1011,3	Sprühregen	WSW	18	15,8	15,4	21,2	16,4	15,5	15	1,6	2	1951	32,316.08.1974	6,6	13,08.1987
Schwerin	68	1011,7	bedeckt	WSW	18	16,2	15,5	21,9	17,2	15,9	15	2,4	6	1946	32,716.08.1974	5,5	20,08.1949
Warnemünde	10	1010,4	Sprühregen	W	18	16,3	15,4	21,8	17,5	15,9	15	1,2	0,4	1951	33,516.08.1974	8,0	13,08.1987
Teterow	50	1011,6	bedeckt	WSW	22	16,6	15,1	23,4	17,2	14,7	14	1,6	1	1947	34,016.08.1974	5,9	17,08.1977
Berth	7	1010,3	Regen	WSW	14	16,1	15,4	21,4	17,8	15,4	14	0,4	2	1967	36,016.08.1974	6,2	13,08.1987
Greifswald	6	1010,7	stark bew.	SW	18	16,2	15,4	21,8	17,7	15,5	14	1,7	6	1951	32,916.08.1974	6,1	17,08.1964
Ueckermünde	7	1011,6	stark bew.	SW	14	16,3	15,5	22,4	17,8	15,3	15	3,0	8	1951	33,016.08.1974	5,5	19,08.1970
Emden	5	1014,0	stark bew.	W	11	16,1	15,0	20,2	18,0	15,9	15	0,3	2	1947	32,112.08.1995	5,7	11,08.1965
Oldenburg	20	1014,4	Schauer	WNW	11	15,6	14,2	21,5	18,0	15,6	15	0,9	6	1990	34,012.08.1995	6,5	18,08.1993
Bremen/Flugh.	5	1014,0	stark bew.	W	14	17,0	15,1	21,5	17,5	16,5	15	0,7	0,9	1890	34,711.08.1975	4,4	19,08.1976
Soita	78	1013,9	Regen	W	7	16,3	15,7	21,4	17,8	16,2	15	1,6	4	1947	33,911.08.1975	3,4	20,08.1949
Boizenburg	46	1013,1	stark bew.	WSW	14	16,2	15,3	21,7	17,2	16,1	15	1,6	0,4	1951	34,616.08.1974	4,1	20,08.1968
Lüchow	18	1013,6	bedeckt	WSW	7	16,7	16,0	23,9	18,4	16,1	15	2,2	8	1955	34,516.08.1974	5,1	20,08.1968
Seehausen/Altm.	23	1013,4	bedeckt	WSW	14	16,4	15,9	25,3	17,8	15,9	15	2,4	6	1951	34,616.08.1974	4,1	20,08.1968
Marnitz	85	1012,8	bedeckt	SW	14	16,3	15,3	24,2	18,2	15,8	14	3,4	2	1951	34,716.08.1974	4,0	20,08.1968
Neuruppin	39	1013,5	stark bew.	W	7	16,4	15,4	23,5	18,7	16,1	15	3,4	3	1958	33,116.08.1974	6,0	20,08.1968
Neubrandenburg	80	1011,8	stark bew.	WSW	22	16,3	15,8	23,7	18,4	15,3	14	3,2	1	1951	34,416.08.1989	5,0	13,08.1965
Angermünde	55	1012,7	stark bew.	WSW	22	16,5	16,5	23,7	18,2	16,2	16	5,7	8	1951	34,416.08.1989	5,0	13,08.1965
Lingen	26	1015,1	stark bew.	WSW	7	16,7	16,7	20,7	18,1	16,6	16	0,3	1	1951	32,412.08.1995	5,5	17,08.1966
Münst.-Osn./Flugh.	53	1015,0	stark bew.	WSW	7	17,2	15,4	22,3	19,0	17,0	17	0,9	0,0	1990	33,412.08.1995	5,1	16,08.1994
Osnabrück	97	1014,9	stark bew.	W	7	17,0	15,8	22,1	19,1	16,8	16	1,3	0,1	1952	33,212.08.1995	6,3	12,08.1965
Diepholz	43	1014,6	bedeckt	W	14	17,0	16,0	21,9	18,2	16,7	15	1,1	0,7	1952	33,611.08.1975	4,6	20,08.1962
Bad Salzungen	139	1014,5	bedeckt	SW	7	16,9	15,0	22,7	19,0	16,8	16	0,9	0,0	1935	33,513.08.1966	5,1	12,08.1965
Hannover/Flugh.	59	1014,1	bedeckt	WSW	11	17,3	15,3	24,4	19,6	16,5	15	2,4	0,0	1936	36,520.08.1944	4,7	18,08.1949
Braunschweig	88	1014,7	bedeckt	WSW	7	16,8	15,1	24,8	18,4	16,5	16	2,6	2	1891	33,919.08.1892	4,6	20,08.1949
Gardelegen	48	1013,8	stark bew.	WSW	11	16,6	15,7	25,8	19,3	16,3	16	2,4	2	1947	35,716.08.1974	3,1	20,08.1949
Magdeburg	85	1014,5	stark bew.	WSW	7	16,9	14,8	25,6	18,9	16,4	14	2,9	4	1947	35,516.08.1989	5,3	20,08.1949
Potsdam	100	1014,9	stark bew.	W	14	16,5	16,5	26,7	19,0	16,1	15	2,4	2	1893	37,220.08.1943	6,0	13,08.1949
Berlin-Temp.	49	1013,9	stark bew.	W	14	17,5	16,4	25,8	19,2	16,9	16	3,3	6	1876	36,020.08.1943	6,2	20,08.1949
Lindenberg	104	1014,0	stark bew.	W	14	16,4	16,4	24,7	18,9	15,9	15	4,0	4	1947	34,916.08.1989	6,7	20,08.1949
Manschnow	16	1012,7	stark bew.	WSW	11	17,5	16,2	24,3	18,6	16,8	16	5,6	0,7	1947	34,916.08.1989	6,7	20,08.1949
Düsseldorf/Flugh.	41	1015,9	stark bew.	SW	11	16,8	14,4	23,1	19,6	16,6	16	1,7	0,0	1969	34,112.08.1990	6,2	15,08.1994
Bocholt	24	1015,1	stark bew.	SW	7	17,1	14,8	22,5	19,2	16,9	17	0,9	0,0	1947	34,016.08.1947	5,1	11,08.1987
Essen	161	1016,7	stark bew.	SW	7	16,5	14,8	22,0	18,6	16,3	16	1,6	0,1	1935	32,311.08.1998	7,3	15,08.1994
Lödenscheid	392	1015,8	stark bew.	W	7	15,2	14,3	21,8	19,0	14,7	14	3,3	0,0	1955	28,511.08.1998	3,8	18,08.1970
Kahler Asten	859	-	in Wolken	WNW	11	12,2	12,2	18,3	14,9	11,9	12	3,2	0,6	1951	33,312.08.1995	5,2	16,08.1994
Bad Lippspringe	158	1015,4	stark bew.	WSW	11	16,9	15,2	23,0	19,4	16,5	16	1,4	0,3	1951	34,011.08.1998	5,1	14,08.1960
Kassel	233	1016,4	stark bew.	S	7	15,2	14,1	24,9	17,9	14,4	12	4,1	3	1947	36,112.08.1998	3,2	14,08.1949
Göttingen	171	1015,5	stark bew.	S	7	16,4	14,9	26,8	18,8	14,2	12	3,7	0,0	1957	34,512.08.1998	4,1	12,08.1965
Leinefelde	356	1015,3	stark bew.	W	4	15,0	15,0	25,1	18,7	14,3	11	3,9	1	1936	31,412.08.1998	3,2	14,08.1960
Braunlage	610	1015,1	stark bew.	SW	7	13,4	12,8	21,7	15,5	13,1	12	0,7	9	1931	31,412.08.1998	2,7	19,08.1972
Brocken	1153	-	in Wolken	W	29	9,8	9,7	15,7	12,4	9,7	10	2,2	3	1951	25,912.08.1998	2,7	19,08.1972
Artern	166	1015,4	leicht bew.	WSW	4	15,2	14,1	27,9	20,1	14,4	13	4,9	3	1954	36,412.08.1998	6,4	14,08.1965
Leipzig/Flugh.	149	1014,9	stark bew.	W	7	16,4	14,9	27,5	19,8	15,6	15	4,6	6	1951	35,416.08.1974	7,2	18,08.1994
Wittenberg	106	1014,5	stark bew.	W	7	16,3	16,3	27,7	19,4	15,2	14	3,1	1	1951	36,216.08.1989	6,2	12,08.1965
Oschatz	152	1015,2	wolkig	WSW	11	16,6	15,9	27,2	19,2	16,0	15	4,1	3	1951	36,216.08.1989	6,2	12,08.1965
Dresden/Flugh.	232	1015,1	wolkig	WSW	11	17,3	16,7	26,5	19,5	17,1	16	4,9	2	1917	36,820.08.1943	6,6	13,08.1949
Doberlug-Kir.	100	1014,7	stark bew.	WSW	11	17,4	16,5	26,8	19,3	16,6	15	3,9	1	1951	35,416.08.1989	3,1	14,08.1975
Cottbus	70	1014,0	wolkig	WSW	7	17,5	16,4	26,6	20,0	16,6	15	5,7	0,1	1951	35,513.08.1966	6,2	19,08.1970
Görlitz	240	1014,2	wolkig	WSW	11	17,8	16,0	24,8	21,2	17,3	16	6,6	0,2	1951	34,017.08.1974	5,5	14,08.1965