

Deutschland – Vorhersage
für Mittwoch, den 23.08.00

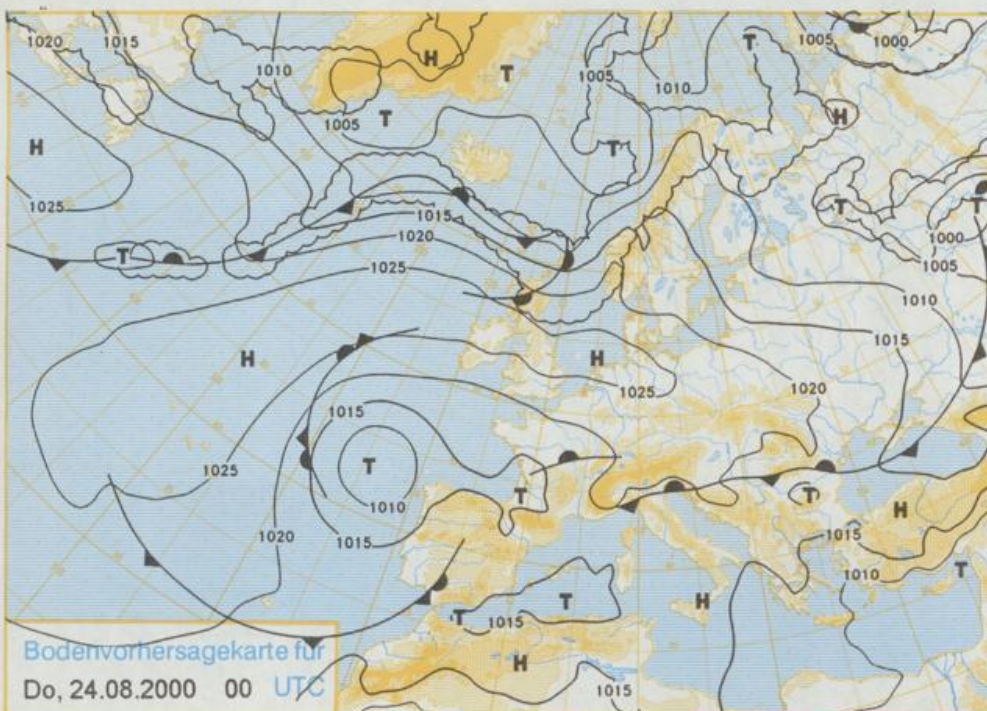
Die nach Deutschland eingeflossene Meeresluft kann sich unter Hochdruckeinfluss allmählich wieder erwärmen.

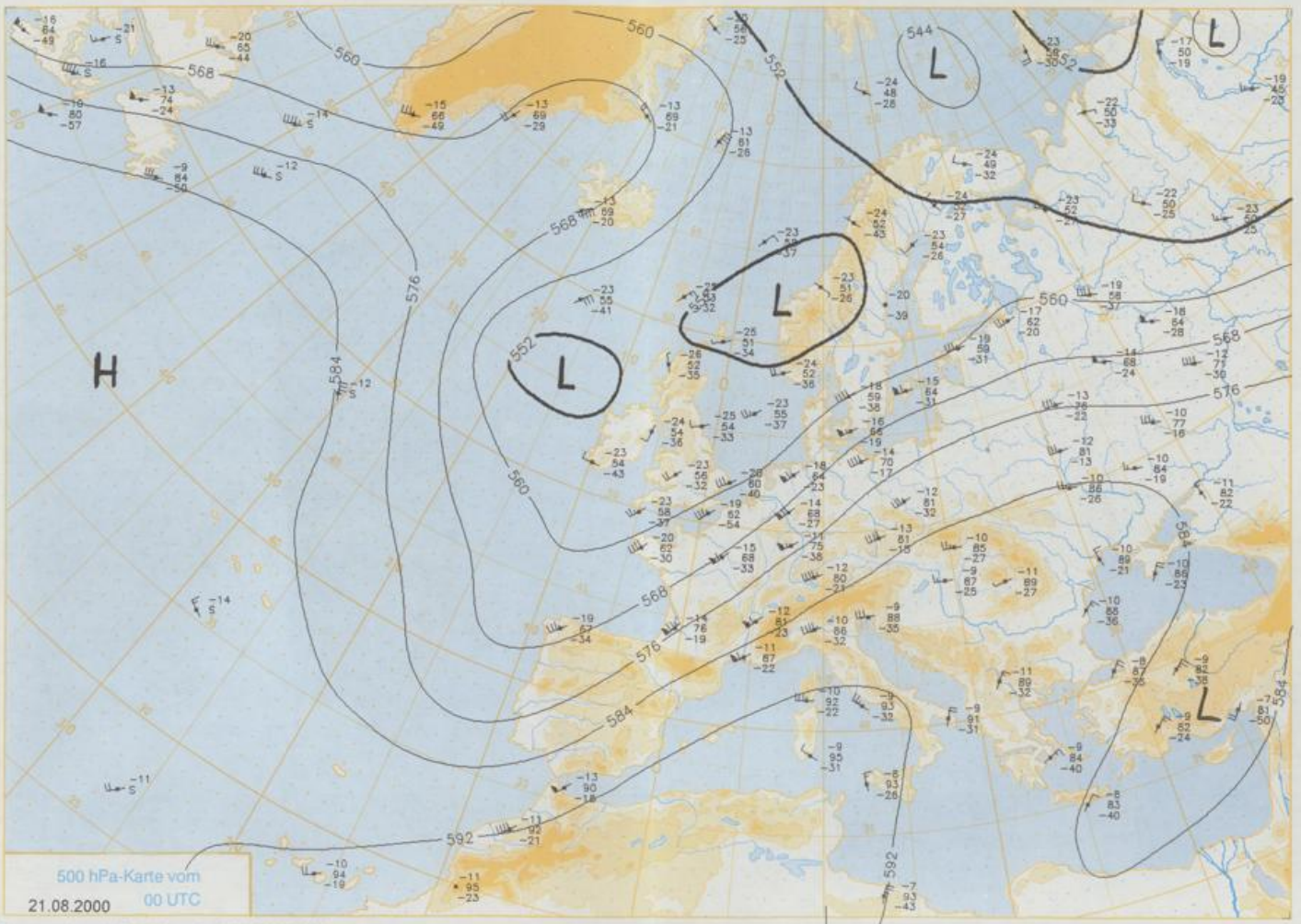
In den Frühstunden gibt es vor allem in den Flussniederungen einzelne Nebelfelder. Die Frühtemperaturen liegen zwischen 9 und 14 Grad. Tagsüber ist es heiter bis wolkig und trocken. Die Temperaturen steigen bis zum Nachmittag auf Werte um 22 Grad im Norden und 24 bis 27 Grad im Süden. Es weht ein schwacher bis mäßiger Wind aus Ost, nord-östlich der Elbe aus West.

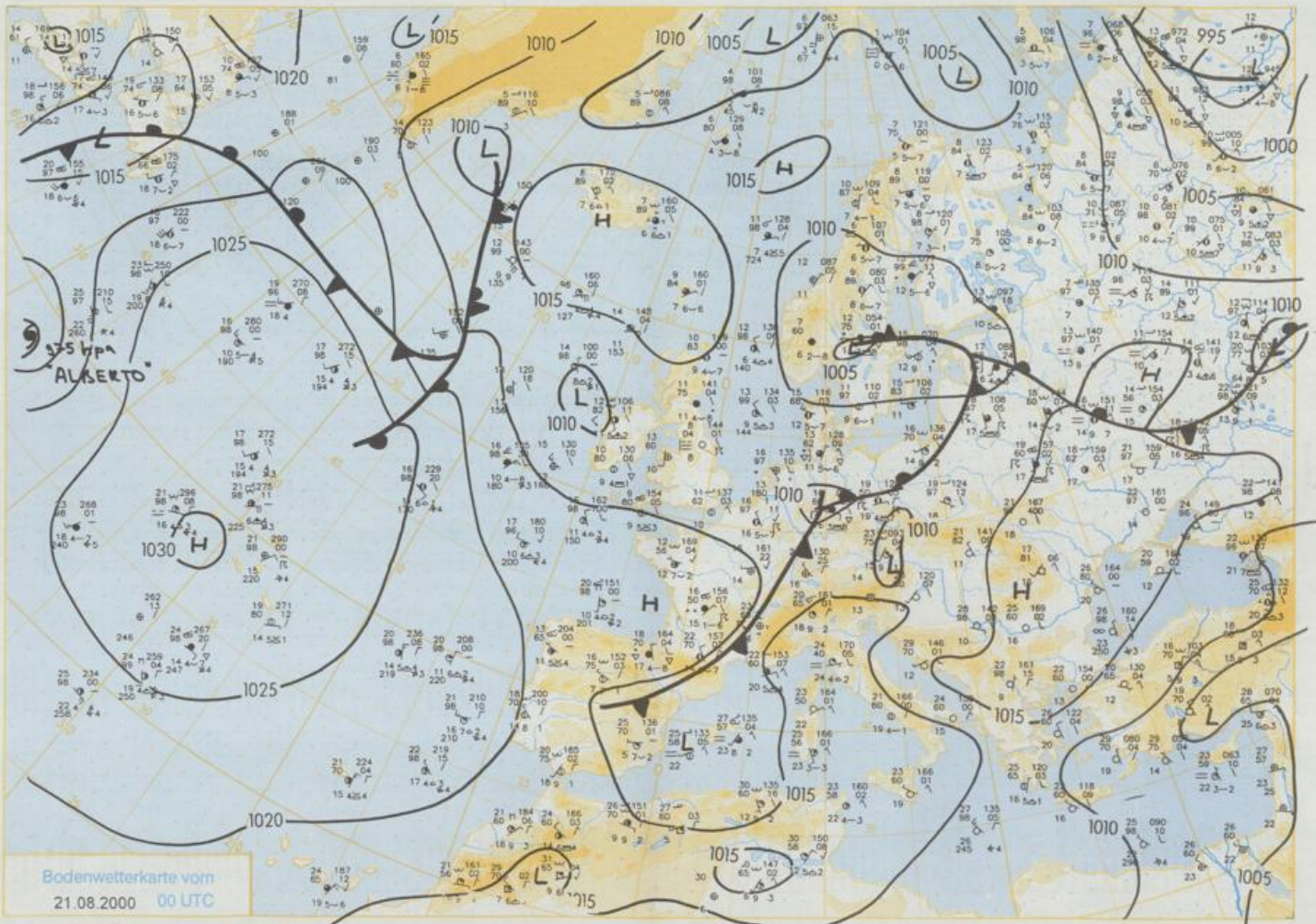
Weitere Aussichten für
Donnerstag, den 24.08.00

Heiter oder sonnig, sommerlich warm.

Stereographische Projektion 1 : 60 000 000 60°N







Wettermeldungen von Montag, dem 21. August 2000 06 UTC

Station	Bar.-höhe (m)	Luftdr. red.NN (hPa)	Wetter	Wind km/h	Deutschland					Sonne Vort. Std.	RR 24h mm	Schnee höhe cm	Extremwerte der Lufttemperatur					
					Luft 2m	Taufunkt	Temperatur (Grad C)		Nacht 5 cm				in der Dekade vom 21.08.	Tmax Datum	Tmin Datum			
							Max	Mittel								Min		
Helgoland	8	1012,8	Regen	NNW	18	14,7	9,7	18,6	16,7	14,2	12	11,1	1	1952	25,9	25.08.1997	9,0	25.08.1956
List / Sylt	29	1012,5	Regen	NW	11	13,5	11,7	18,5	15,6	13,0	11	10,1	0,7	1937	28,8	25.08.1987	8,4	30.08.1986
Leck	17	1012,9	Schauer	SW	4	11,5	10,6	20,1	14,8	10,5	8	8,4	0,0	1974	31,0	22.08.1995	2,8	31.08.1993
St.P.-Ording	11	1012,1	Schauer	ENE	7	13,7	11,7	19,7	16,3	13,3	13	10,5	0,1	1951	31,4	25.08.1997	5,2	23.08.1996
Schleswig	48	1012,8	stark bew.	N	11	13,7	12,8	21,3	15,8	11,1	10	9,8	4	1947	30,7	23.08.1995	4,8	29.08.1948
Kiel	31	1012,1	stark bew.	N	11	13,7	12,8	21,3	15,8	11,1	10	9,8	4	1947	30,7	23.08.1995	4,8	29.08.1948
Westermarckd.	9	1011,9	stark bew.	ENE	11	13,9	13,1	20,3	18,2	13,8	13	8,5	4	1948	32,1	27.08.1984	5,6	25.08.1956
Arkona	42	1011,2	Regen	NNE	25	15,2	12,8	18,8	16,4	14,5	12	3,9	4	1951	30,1	27.08.1984	7,8	23.08.1984
Norderney	16	1012,9	stark bew.	N	22	15,0	8,8	18,9	17,1	13,6	11	11,5	2	1947	30,5	27.08.1984	8,9	24.08.1956
Bremerhaven	11	1012,3	Regen	NE	14	13,0	12,3	20,6	17,0	12,9	12	9,8	4	1949	32,0	25.08.1997	7,5	25.08.1966
Cuxhaven	12	1012,2	Regen	NE	14	15,1	11,6	19,2	17,4	14,7	13	10,6	1	1946	32,1	25.08.1997	7,6	25.08.1956
Hamburg/Flugh.	15	1011,1	stark bew.	NNE	11	13,6	12,8	21,6	17,4	13,4	13	5,5	17	1891	35,7	21.08.1943	1,8	22.08.1964
Lübeck	15	1010,8	stark bew.	NNE	7	13,6	13,6	22,3	16,5	13,0	12	5,8	12	1890	34,5	21.08.1943	3,6	21.08.1949
Boltenhagen	17	1011,3	Regen	N	22	14,1	13,3	22,1	17,5	14,0	13	4,8	12	1951	33,3	27.08.1984	4,3	22.08.1964
Schwerin	68	1010,3	Regen	NNE	14	13,7	13,5	21,1	17,9	13,7	14	2,9	11	1946	32,5	25.08.1997	5,7	23.08.1973
Warnemünde	10	1010,8	Regen	NNE	24	14,5	13,2	20,5	17,4	14,5	14	3,9	9	1951	33,5	27.08.1984	6,5	22.08.1964
Teterow	50	1010,0	Regen	ENE	14	14,8	13,5	20,0	16,2	12,8	11	4,1	5	1967	32,9	25.08.1997	3,5	23.08.1973
Barth	7	1010,8	Regen	N	14	14,8	13,5	20,0	16,2	12,8	11	4,1	5	1967	32,9	25.08.1997	3,5	23.08.1973
Greifswald	6	1010,3	Regen	NE	4	15,1	14,2	22,1	16,8	14,0	11	3,2	0,7	1951	32,4	27.08.1984	4,2	23.08.1964
Ueckermünde	7	1010,6	Regen	ESE	7	15,6	13,6	24,7	18,0	15,1	14	7,1	0,0	1951	32,4	30.08.1951	2,2	23.08.1964
Emden	5	1013,0	stark bew.	NW	7	12,9	12,1	20,3	16,8	12,4	12	9,8	9	1947	32,4	27.08.1984	4,4	22.08.1964
Oldenburg	20	1012,4	stark bew.	N	7	13,1	12,2	22,4	17,6	12,9	13	8,6	8	1990	32,6	25.08.1997	6,1	29.08.1993
Bremen/Flugh.	5	1011,7	stark bew.	N	11	13,0	10,7	22,4	18,4	12,7	12	5,8	17	1890	36,0	21.08.1943	3,4	26.08.1980
Soitze	78	1011,0	Regen	N	7	13,5	13,5	22,9	18,6	12,7	13	4,1	11	1947	33,4	25.08.1997	2,4	26.08.1980
Boizenburg	46	1010,6	stark bew.	NNE	18	13,3	13,2	22,1	16,3	13,3	13	3,4	9	1951	33,3	27.08.1984	4,5	22.08.1964
Lüchow	18	1009,8	bedeckt	NNW	7	15,3	15,0	23,2	19,1	15,3	15	4,8	1	1955	33,1	25.08.1997	2,0	23.08.1973
Seehausen/Altm.	23	1009,6	wolkig	SE	7	17,1	17,0	24,2	19,1	16,0	15	4,7	0,1					
Marnitz	85	1009,6	stark bew.	SSE	4	16,8	16,8	23,3	18,5	15,4	15	4,5	1	1951	32,5	25.08.1997	4,7	22.08.1964
Neuruppin	39	1010,1	stark bew.	S	7	15,2	17,8	24,8	20,2	17,0	16	5,6	1	1958	32,5	21.08.1989	4,7	22.08.1973
Neubrandenburg	80	1010,1	Regen	E	7	14,7	14,7	23,3	17,8	15,4	14	6,1	0,0					
Angermünde	55	1010,4	stark bew.	S	11	15,5	15,5	25,6	19,5	14,5	14	5,1	9	1951	33,1	21.08.1989	2,1	23.08.1973
Lingen	26	1013,2	Regen	NNW	4	12,8	11,8	23,7	18,2	12,5	12	6,0	5	1951	33,4	27.08.1984	4,5	31.08.1959
Münst.-Osn./Flugh.	53	1012,7	bedeckt	NW	11	12,7	12,0	22,5	18,6	12,7	13	4,5	8	1990	34,1	25.08.1997	4,1	29.08.1993
Osnabrück	97	1012,3	stark bew.	N	11	12,6	12,6	22,7	19,1	12,4	12	4,0	10	1952	33,9	27.08.1984	4,7	31.08.1959
Diepholz	43	1012,1	stark bew.	NW	11	12,6	11,7	22,5	19,2	12,5	12	4,4	17	1952	33,5	27.08.1984	2,2	21.08.1959
Bad Salzuflen	139	1011,2	Regen	N	7	13,3	12,3	22,5	18,6	13,2	13	2,3	9	1935	35,0	21.08.1943	3,3	31.08.1959
Hannover/Flugh.	59	1009,9	bedeckt	NNW	14	13,9	13,1	22,7	19,3	13,8	14	3,8	2	1936	38,0	21.08.1943	3,3	22.08.1964
Braunschweig	88	1010,0	wolkig	SW	18	17,4	16,1	23,2	19,2	16,1	15	3,7	0,6	1891	36,1	21.08.1943	4,6	22.08.1964
Gerdelegen	48	1009,6	wolkig	S	7	17,0	16,5	24,0	19,9	16,4	15	5,6	0,2	1947	33,9	27.08.1984	1,4	23.08.1964
Magdeburg	85	1009,8	leicht bew.	SSW	14	17,1	16,4	25,8	20,5	16,1	15	5,5	8	1947	33,9	27.08.1984	3,8	26.08.1980
Potsdam	100	1010,2	stark bew.	S	14	17,1	17,5	26,4	20,1	17,2	17	5,5	21	1893	37,4	21.08.1943	5,6	28.08.1899
Berlin-Temp.	49	1010,3	stark bew.	S	14	17,8	17,6	26,5	21,0	17,6	17	5,4	21	1876	36,6	21.08.1943	5,5	29.08.1885
Lindenberg	104	1010,6	wolkig	S	11	17,3	17,3	27,0	21,0	16,7	16	6,0	13	1947	34,3	28.08.1964	6,0	29.08.1959
Manschnow	16	1010,1	wolkig	SSE	11	17,2	16,6	27,1	20,8	14,8	14	5,9	5					
Düsseldorf/Flugh.	41	1014,0	wolkig	NE	7	13,4	11,5	22,4	19,4	13,3	13	1,4	10	1969	32,9	25.08.1997	5,0	29.08.1993
Bocholt	24	1014,3	stark bew.	W	11	12,4	10,7	23,1	18,3	12,3	12	6,1	9	1947	34,7	27.08.1984	3,7	29.08.1993
Essen	161	1014,4	wolkig	N	4	12,7	11,0	21,6	18,4	12,5	13	2,6	11	1935	35,0	23.08.1944	6,0	30.08.1964
Lüdenscheid	392	1013,3	Nebel	WNW	14	12,1	11,6	20,9	17,6	12,1	12	2,4	6					
Kahler Asten	859	-	Regen	WSW	25	11,8	11,8	18,3	14,5	11,8	12	1,3	11	1955	28,3	27.08.1984	3,0	30.08.1964
Bad Lippspringe	158	1010,9	Regen	WNW	18	16,7	15,4	22,8	19,0	16,7	16	3,3	3	1951	34,0	27.08.1984	3,6	22.08.1973
Kassel	233	1011,7	stark bew.	SSE	7	16,4	15,9	24,0	18,4	15,0	13	4,6	9	1951	34,9	27.08.1984	4,6	29.08.1993
Göttingen	171	1010,5	wolkig	SSW	14	17,6	15,7	24,8	19,6	14,4	13	4,9	12	1947	33,3	28.08.1964	2,3	21.08.1949
Leinefelde	356	1010,4	stark bew.	SW	18	16,2	15,8	24,0	18,9	14,4	12	4,9	12	1957	32,7	27.08.1984	2,1	29.08.1993
Braunlage	610	1010,5	stark bew.	SW	18	13,9	13,6	21,2	16,5	13,6	13	0,7	1966	30,8	21.08.1943	2,6	22.08.1973	
Brocken	1153	-	in Wolken	WSW	43	11,2	11,1	15,6	14,4	10,8	10	2,1	12	1951	25,9	28.08.1964	1,4	25.08.1980
Artern	166	1011,0	stark bew.	SW	11	16,1	16,0	26,2	20,0	14,9	13	4,9	18	1954	34,0	28.08.1964	4,2	26.08.1980
Leipzig/Flugh.	149	1011,1	stark bew.	SSW	11	17,4	16,7	26,8	21,1	16,5	16	6,4	20	1951	33,9	28.08.1992	5,5	26.08.1980
Wittenberg	108	1010,6	stark bew.	SSE	4	17,3	17,3	27,6	20,9	17,0	16	5,9	21	1951	33,8	21.08.1989	4,6	26.08.1980
Oschatz	152	1011,0	leicht bew.	S	4	16,7	16,7	29,0	22,8	16,0	15	8,6	17					
Dresden/Flugh.	232	1011,2	leicht bew.	S	14	17,2	17,0	29,4	23,6	16,9	16	9,5	23	1917	34,8	21.08.1943	5,3	30.08.1947
Doberlug-Kir.	100	1010,4	leicht bew.	S	14	17,9	17,3	28,8	23,3	17,4	16	7,0	23	1951	34,7	28.08.1992	1,2	23.08.1976
Cottbus	70	1010,6	leicht bew.	SSE	7	18,2	17,3	28,9	22,1	17,5	17	7,6	24	1951	34,9	27.08.1960	3,2	23.08.1976
Görlitz	240	1010,5	leicht bew.	S	7	17,6	15,6	30,9	23,4	16,3	16	10,4						