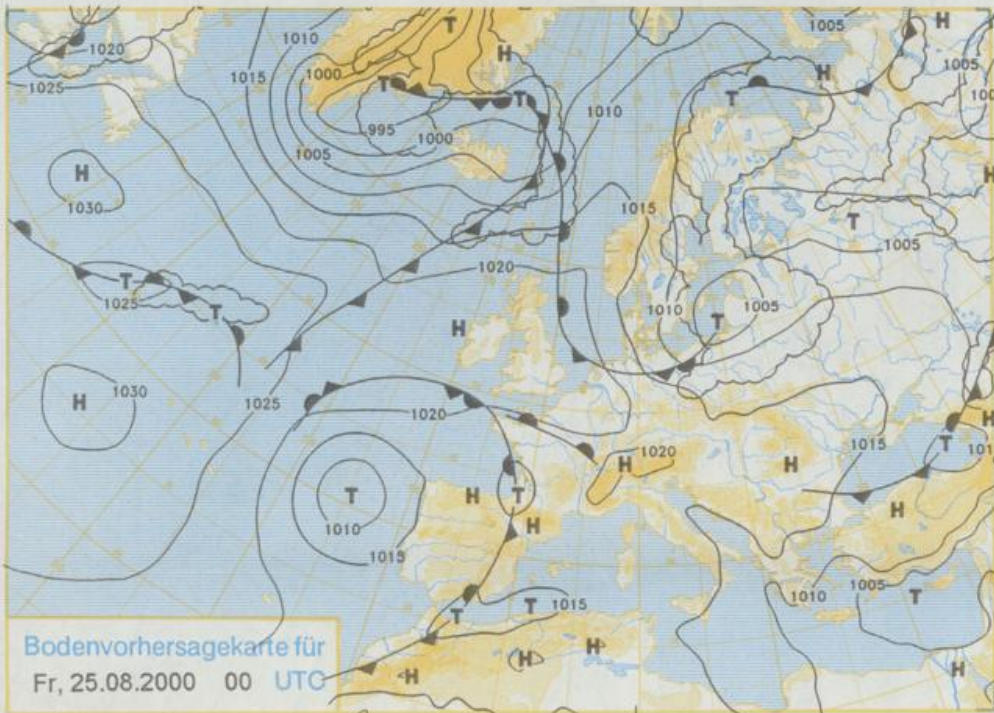


D 7311 A  
ISSN 0936-5818  
Schutzgebühr monatlich DM 30,25  
einschließlich Versandkosten,  
Einzelpreis DM 1,25  
zuzüglich Versandkosten

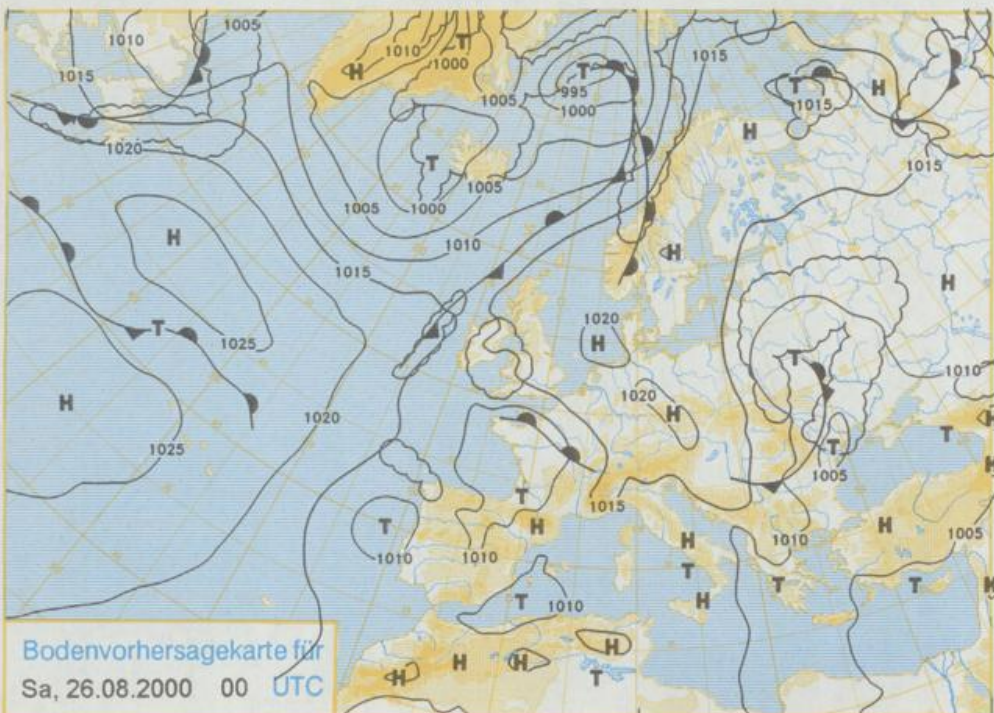
Druck und Verlag: Deutscher Wetterdienst  
Frankfurter Straße 135, 63067 Offenbach  
Postanschrift: 63004 (Postfach), Telefon: (069) 80 62 - 42 83  
Telefax: 4152871, Telefax: (069) 80 62 - 41 23  
LZB: BLZ 505 000 00, Kto.-Nr.: 505 01004

Erscheint täglich; nur Postbezug

EINGEGANGEN  
24. Aug. 2000  
Erl.....



Stereographische Projektion 1 : 60 000 000 60°N



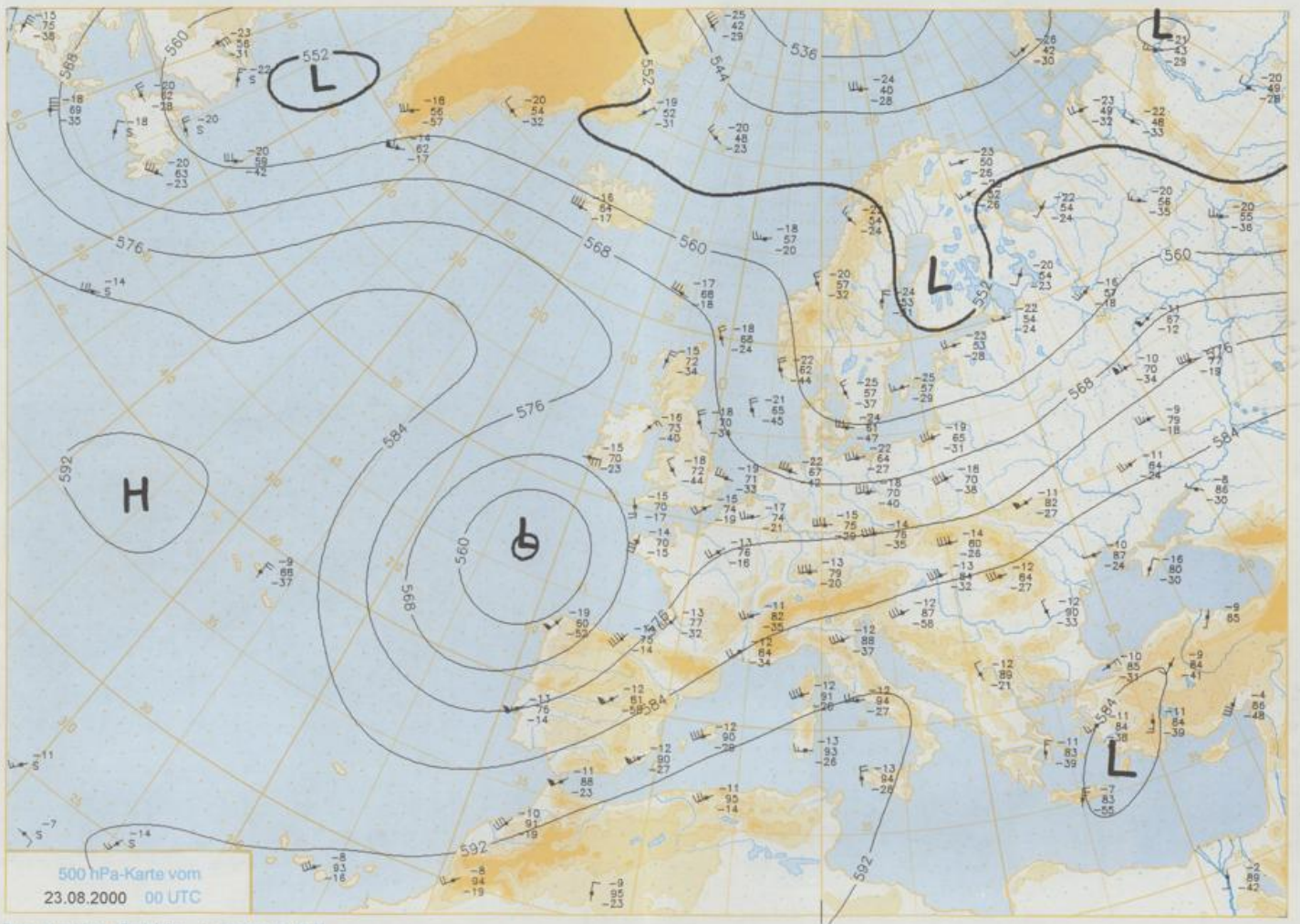
### Deutschland - Vorhersage für Freitag, 25.08.00

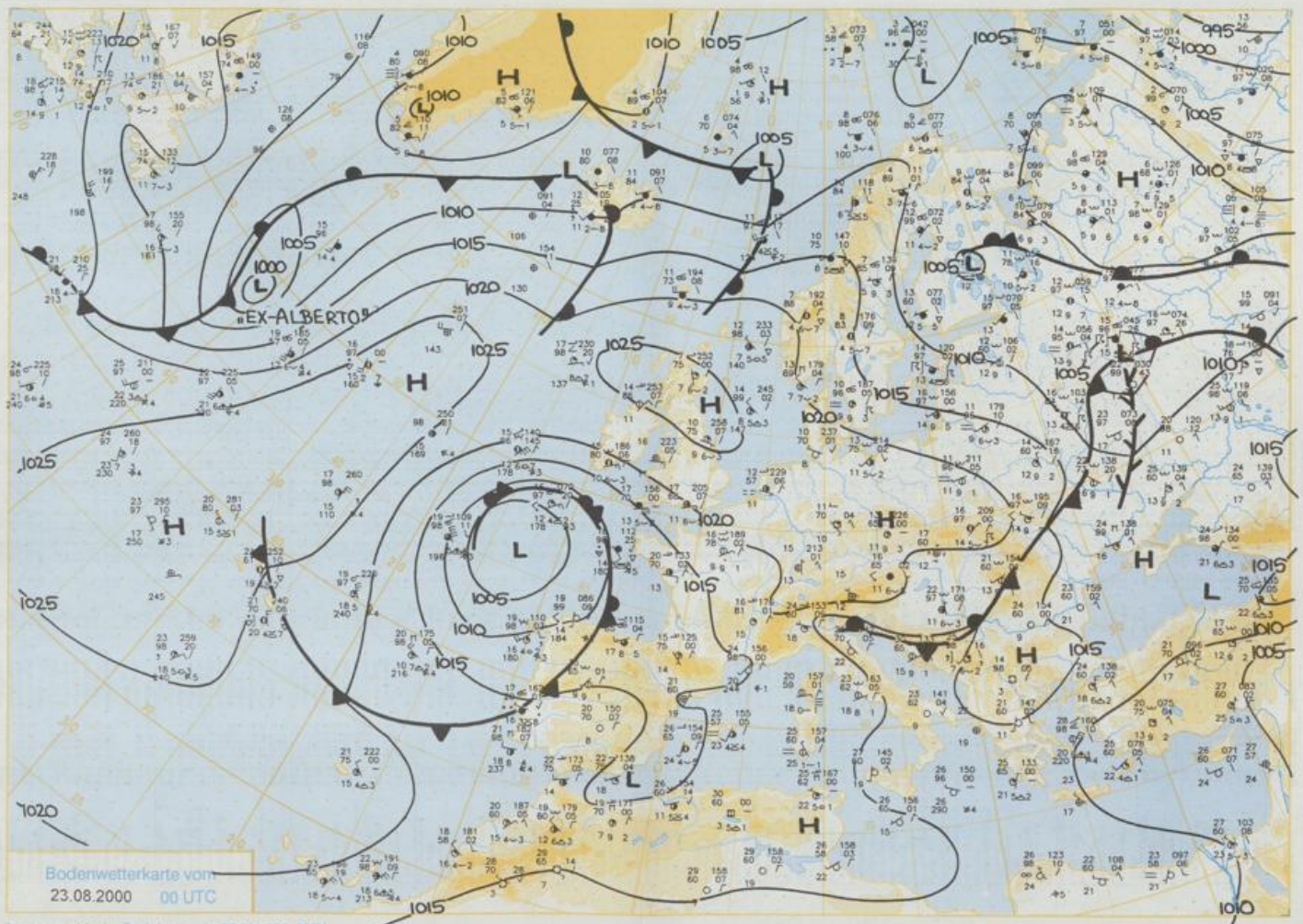
Auf der Rückseite eines von der Ostsee nach Weißrussland ziehenden Tiefs strömt in den Norden sowie in die Osthälfte Deutschlands kühle Luft skandinavischen Ursprungs ein. Im übrigen Deutschland ist ein Luftmassenwechsel durch den überlagerten Hochdruckeinfluss kaum spürbar bzw. findet erst gar nicht statt. In der Nacht zum Freitag sinken die Temperaturen auf 14 bis 10°C. Im Norden fällt vor allem in Mecklenburg-Vorpommern und Brandenburg in den frühen Morgenstunden noch etwas Regen. Danach überwiegt im Norden und später auch in der gesamten Nordhälfte ein wolkiger, nach Westen hin auch aufgeheiteter Himmel, wobei es zwischen Elbe und Oder noch vereinzelt Schauer geben kann. Im übrigen Deutschland wird es heiter, nur vorübergehend wolkig und trocken. Die Temperaturen erreichen an der Küste um 19°C, in der Nordhälfte 20 bis 24°C, in der Südhälfte 23 bis 28°C. Im Norden weht ein frischer, an der Ostsee starker, in Bön stürmischer Nordwestwind, sonst ist es schwachwindig.

### Weitere Aussichten für

Samstag, den 26.08.00

Sonnig, trocken und weiterer Temperaturanstieg.





Wettermeldungen von Mittwoch, dem 23. August 2000 06 UTC

Station	Bar.-höhe (m)	Luftdr. red.NN (hPa)	Wetter	Wind km/h	Deutschland					Sonne Vort. Std.	RR 24h mm	Schnee höhe cm	Extremwerte der Lufttemperatur in der Dekade vom 21.08. bis 31.08.					
					Temperaturen (Grad C)								Tmax	Datum	Tmin	Datum		
					Luft 2 m	Tau-punkt	Max	Mittel	Min									
Heiligend	8	1024,3	wolkig	NW	22	15,5	9,4	18,3	15,8	14,1	11	9,1	0,0	1952	25,9	25,08.1997	9,0	25,08.1956
Liet / Sylt	29	1023,5	wolkig	NNW	25	13,6	10,0	17,5	15,0	12,3	11	10,7	0,5	1937	28,8	25,08.1997	8,4	30,08.1986
Leck	17	1023,8	leicht bew.	SSW	4	10,1	8,4	18,3	12,8	6,7	2	9,1	0,2	1974	31,0	22,08.1995	2,8	31,08.1986
S.L.P.-Ordng	11	1023,8	leicht bew.	NW	22	15,5	8,6	18,7	15,8	13,2	10	10,8	0,4	1951	31,4	25,08.1997	5,2	23,08.1986
Schleswig	48	1024,3	wolkig	WSW	7	10,3	8,9	19,7	13,8	8,2	5	8,2		1940	30,7	23,08.1995	4,8	23,08.1948
Kiel	31	1023,9	leicht bew.	W	7	11,4	10,1	19,9	13,8	6,5	5	10,9		1950	32,3	27,08.1994	4,9	22,08.1964
Westermarkdf.	9	1023,1	leicht bew.	WNW	18	14,9	9,5	18,5	16,6	14,2	13	10,4		1948	32,1	27,08.1994	5,6	25,08.1956
Arkona	42	1022,3	leicht bew.	WNW	25	13,2	8,7	17,8	14,8	13,0	12	9,3		1951	30,1	27,08.1994	7,8	23,08.1964
Norderney	16	1024,7	leicht bew.	NNW	14	15,3	8,9	17,8	15,8	14,0	12	8,1		1947	30,5	27,08.1994	8,9	24,08.1956
Brumerhav	11	1024,9	leicht bew.	S	7	13,0	11,4	18,1	15,9	11,5	8	4,2	0,0	1949	32,0	25,08.1997	7,5	25,08.1966
Cuxhaven	12	1024,2	leicht bew.	W	11	13,3	8,2	18,3	15,5	12,6	9	9,8	0,0	1948	32,1	25,08.1997	7,6	25,08.1956
Hamburg/Flugh.	15	1024,4	leicht bew.	NNW	4	8,8	7,8	19,4	14,6	6,9	4	6,5		1891	35,7	21,08.1943	1,8	22,08.1944
Lübeck	15	1023,6	leicht bew.	SW	7	7,7	7,5	19,9	13,6	8,2	4	6,9		1890	34,5	21,08.1943	3,6	21,08.1944
Boltenhagen	17	1023,4	leicht bew.	WNW	14	14,1	10,6	19,6	16,6	10,4	9	8,4	0,0	1946	33,3	27,08.1994	4,3	22,08.1944
Schwärin	68	1023,4	wolklos	NNW	4	11,0	9,8	18,8	15,6	10,2	7	7,1		1941	32,5	25,08.1997	5,7	23,08.1973
Warnemünde	10	1022,4	leicht bew.	NW	18	15,0	10,2	18,8	17,0	13,9	13	10,3		1951	33,5	27,08.1994	6,5	22,08.1964
Tatarow	50	1023,4	leicht bew.	still		10,1	9,5	18,9	13,8	9,0	7	8,0		1947	33,5	23,08.1995	5,2	22,08.1964
Barth	7	1022,6	leicht bew.	WSW	7	10,9	9,3	18,3	14,6	8,5	6	11,1		1967	32,9	25,08.1997	3,5	23,08.1973
Greifswald	6	1022,5	leicht bew.	W	14	11,2	9,4	19,0	15,2	9,6	7	8,7		1951	32,4	27,08.1994	4,2	23,08.1964
Ueckermünde	7	1022,6	leicht bew.	W	7	11,9	9,7	19,5	15,3	10,8	10	6,3		1951	32,4	30,08.1991	2,4	23,08.1964
Emden	5	1024,9	leicht bew.	still		9,2	9,0	18,1	14,0	7,5	4	5,4	0,0	1947	32,4	27,08.1994	4,4	22,08.1964
Oldenburg	20	1025,2	leicht bew.	W	4	8,9	8,3	18,4	14,4	7,3	5	5,8	0,3	1990	32,6	25,08.1997	6,1	29,08.1993
Bremen/Flugh.	5	1024,6	leicht bew.	WSW	4	8,7	8,7	19,4	15,4	7,5	6	4,7	0,1	1890	36,0	21,08.1943	3,4	26,08.1980
Soltau	78	1024,7	leicht bew.	N	4	8,9	8,8	19,1	14,4	8,1	7	5,3	0,2	1947	33,4	25,08.1997	2,4	26,08.1980
Bolzenburg	46	1024,5	wolklos	NW	7	10,0	8,9	19,7	15,3	9,0	8	6,8	0,0	1951	33,2	27,08.1994	4,5	22,08.1964
Löchow	18	1024,1	wolklos	NNW	7	11,3	10,1	20,0	14,8	9,6	8	6,8	0,0	1955	33,1	25,08.1997	2,0	23,08.1973
Seehausen/Altm.	21	1023,5	wolkig	NNW	4	11,2	11,0	21,1	14,8	10,1	9	8,9	0,0					
Marnitz	85	1023,8	wolklos	NNW	4	11,1	10,7	20,0	14,9	11,7	9	8,2		1951	32,5	25,08.1997	4,7	22,08.1964
Neuruppin	39	1023,2	leicht bew.	N	11	12,5	10,9	20,8	15,5	10,6	9	8,5		1958	32,5	21,08.1989	4,7	22,08.1973
Neubrandenburg	80	1023,1	leicht bew.	WNW	7	11,3	10,2	19,1	14,6	11,0	10	5,3	0,0					
Angermünde	55	1022,7	wolkig	W	4	12,0	12,0	20,8	15,1	10,8	9	8,0		1951	33,1	21,08.1989	2,1	23,08.1973
Lingen	26	1024,9	leicht bew.	NE	4	10,3	10,0	21,3	15,3	9,9	9	5,1	0,9	1951	33,4	27,08.1994	4,5	31,08.1959
Münst.-Osn./Flugh.	53	1024,2	leicht bew.	NNE	4	10,6	10,5	21,2	15,3	9,3	7	7,1	3	1990	34,1	25,08.1997	4,1	29,08.1993
Osnabrück	97	1024,5	leicht bew.	E	7	11,0	10,8	20,5	15,1	10,2	7	7,1	0,0	1952	33,9	27,08.1994	4,7	31,08.1959
Diepholz	43	1024,8	wolkig	NNW	4	9,9	9,7	19,5	14,8	9,0	7	2,7	0,3	1952	33,5	27,08.1994	2,2	31,08.1959
Bad Salzfurt	139	1024,2	leicht bew.	still		9,9	9,1	20,2	14,1	9,6	8	8,5	0,0	1935	35,2	21,08.1943	3,3	31,08.1959
Hannover/Flugh.	59	1024,4	leicht bew.	WNW	4	9,2	8,7	20,1	14,2	8,2	6	6,9		1936	38,0	21,08.1943	3,3	22,08.1964
Braunschweig	98	1024,5	leicht bew.	NNW	4	10,6	10,6	20,6	15,8	9,7	7	7,8	0,0	1891	36,1	21,08.1943	4,6	22,08.1964
Gardelegen	48	1023,5	leicht bew.	N	4	10,6	10,2	21,1	15,8	9,5	8	9,3		1947	33,9	27,08.1994	1,4	23,08.1980
Magdeburg	85	1023,6	leicht bew.	NW	4	11,0	10,5	22,8	18,2	10,5	9	7,0	0,5	1947	33,9	27,08.1994	3,8	26,08.1980
Potsdam	100	1023,0	wolkig	WNW	4	12,7	12,7	22,1	16,1	12,7	11	8,7	3	1893	37,4	21,08.1943	5,6	28,08.1989
Berlin-Tamp.	49	1022,6	leicht bew.	still		14,6	13,0	21,7	16,7	11,9	8	7,3	0,5	1876	36,6	21,08.1943	3,5	29,08.1989
Lindenberg	104	1023,1	Schauer	NNW	7	12,8	12,1	21,4	15,5	11,2	9	7,0	2	1947	34,3	28,08.1994	6,0	29,08.1959
Manschow	16	1022,2	stark bew.	still		11,8	11,5	22,1	15,4	9,8	8	5,5	0,5					
Düsseldorf/Flugh.	41	1023,0	leicht bew.	NNE	7	11,2	10,3	22,6	15,8	10,0	8	9,6		1969	32,9	25,08.1997	5,0	29,08.1993
Bocholt	24	1023,7	leicht bew.	NNE	4	9,7	9,0	20,7	14,8	8,6	7	5,4	0,0	1947	34,7	27,08.1994	3,7	29,08.1993
Essen	161	1023,7	leicht bew.	NE	11	11,7	10,7	20,9	16,2	11,7	10	9,2		1935	35,0	23,08.1944	6,0	30,08.1964
Lüdenscheid	392	1024,0	leicht bew.	E	4	7,5	6,8	19,7	14,3	7,5	6	7,9						
Kehler Asten	859	-	leicht bew.	ENE	11	10,2	7,2	18,6	12,0	9,5	3	8,4		1955	28,3	27,08.1994	3,0	30,08.1964
Bad Lippspringe	158	1024,0	leicht bew.	E	4	10,2	9,5	20,6	14,9	9,8	7	5,7		1951	34,0	27,08.1994	3,6	22,08.1973
Kassel	233	1024,5	Nebel	N	7	10,0	9,9	20,8	14,7	9,9	7	8,9	0,0	1951	34,9	27,08.1994	4,6	29,08.1993
Göttingen	17	1024,0	Nebel	NNE	4	11,0	10,8	21,2	15,9	9,3	8	6,9	0,0	1947	33,3	28,08.1994	2,3	21,08.1949
Lainefelde	355	1023,9	Nebel	W	4	9,3	8,1	19,9	15,2	8,2	5	6,8	0,0	1957	32,7	27,08.1994	3,1	29,08.1973
Braunlage	610	1024,0	leicht bew.	still		9,0	6,5	12,5	9,3	7,9	5	6,8	0,0	1936	30,8	21,08.1943	2,6	22,08.1973
Brocken	1153	-	leicht bew.	NNW	11	11,5	11,5	21,7	16,1	10,8	9	5,6		1951	25,9	28,08.1994	1,4	25,08.1980
Artern	186	1023,8	leicht bew.	still		11,5	11,5	21,7	16,1	10,8	9	5,6	0,0	1954	34,0	28,08.1994	4,2	26,08.1980
Leipzig/Flugh.	149	1023,4	wolkig	NNW	11	12,7	11,9	20,5	16,6	12,2	11	5,9		1951	33,9	28,08.1992	5,2	26,08.1980
Wittenberg	106	1022,7	leicht bew.	still		12,8	11,8	21,8	16,3	12,1	10	5,3	0,0	1951	33,6	21,08.1989	4,6	26,08.1980
Oschatz	152	1023,1	leicht bew.	still		11,2	10,8	20,7	15,5	10,7	9	6,7	0,0					
Dresden/Flugh.	232	1023,1	leicht bew.	S	11	11,3	11,0	19,8	16,0	10,6	9	6,3	0,2	1917	34,8	21,08.1943	5,3	30,08.1947
Doberlug-Kir.	100	1022,9	leicht bew.	still		11,3	11,2	20,3	15,2	10,2	7	4,7	0,0	1951	34,7	28,08.1992	1,2	23,08.1976
Cottbus	70	1022,6	stark bew.	W	4	12,3	12,2	21,4	15,5	10,8	9	4,0	0,3	1951	34,9	27,08.1990	3,2	23,08.1976
Gröfritz	240	1022,5	leicht bew.	SSE	7	11,0	10,3	19,5	14,8	9,6	8	4,0	0,1	1951	33,8	29,08.1992	4,1	23,08.1976
Aachen	205	1022,7	leicht bew.	S	4	10,8	9,2	21,4	16,0	10,8	9	10,7		18				