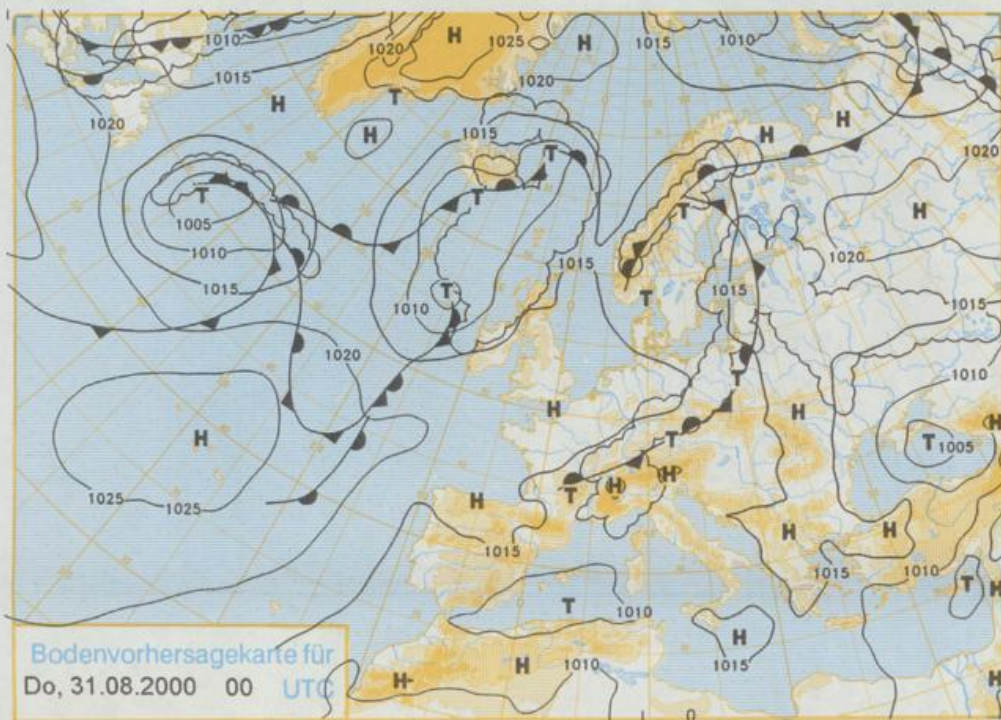


D 7311 A
ISSN 0936-5818
Schutzgebühr monatlich DM 30,25
einschließlich Versandkosten,
Einzelpreis DM 1,25
zuzüglich Versandkosten

Druck und Verlag: Deutscher Wetterdienst
Frankfurter Straße 135, 63067 Offenbach
Postanschrift: 63004 (Postfach), Telefon: (069) 80 62 - 42 83
Telex: 4152871, Telefax: (069) 80 62 - 41 23
LZB: BLZ 505 000 00 Kto.-Nr.: 505 01004

Erscheint täglich; nur Postbezug

EINGEGANGEN
30. Aug 2000
Erl.....



Deutschland – Vorhersage für Donnerstag, 31.08.00

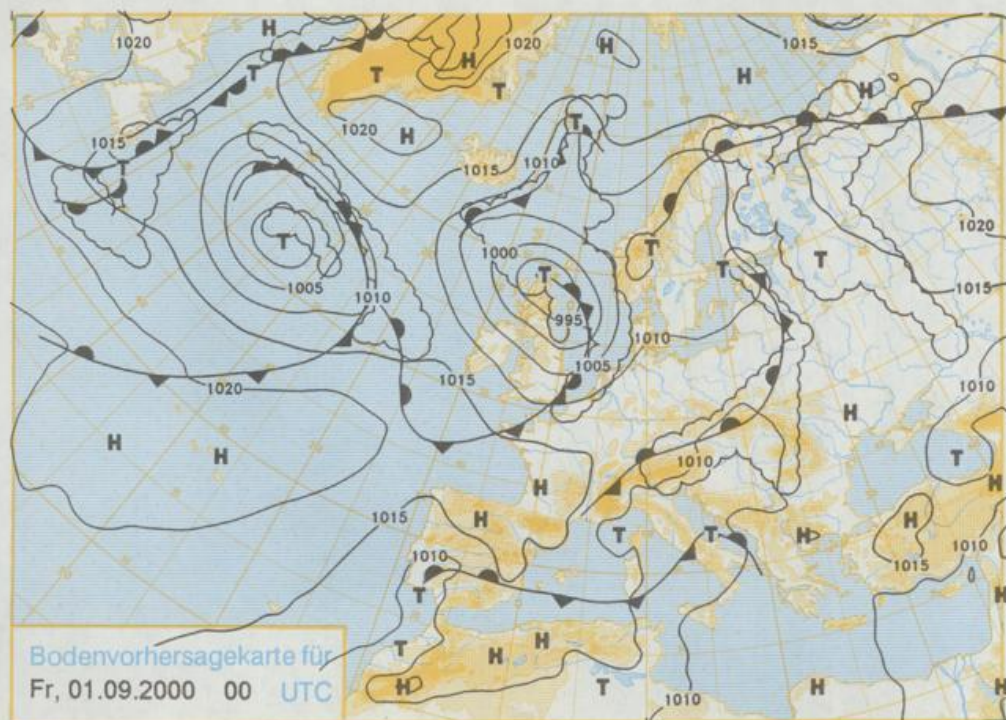
Eine Tiefdruckzone erstreckt sich aus dem Ostseeraum über Polen und Tschechien hinweg bis nach Südfrankreich und bestimmt das Wetter im Süden Deutschlands. Im übrigen Deutschland herrscht noch schwacher Hochdruckeinfluss.

Nach nächtlichen Tiefstwerten zwischen 8 und 15°C ist es im Norden und der Mitte heiter bis wolkig und trocken. Im Süden ist es jedoch stark bewölkt bis bedeckt und es regnet vielerorts. Im Bereich der Alpen treten Gewitter auf. Die Tageshöchsttemperaturen liegen südlich der Donau meist zwischen 13 und 17°C, sonst um 20°C, am Oberrhein auch etwas darüber. Der Wind ist schwach und weht im Norden aus westlichen, im Süden mehr aus nördlichen Richtungen.

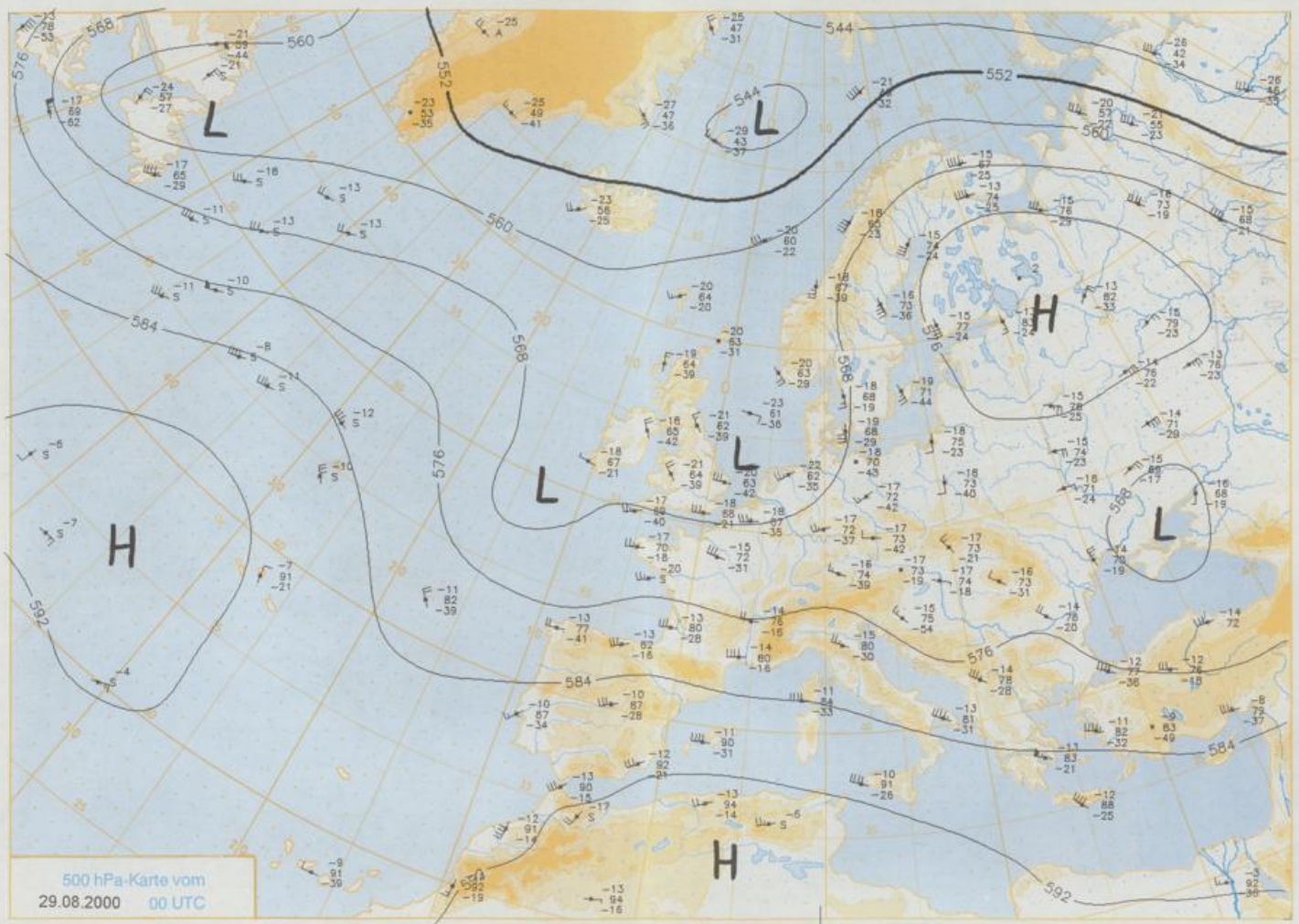
Stereographische Projektion 1 : 60 000 000 60°N

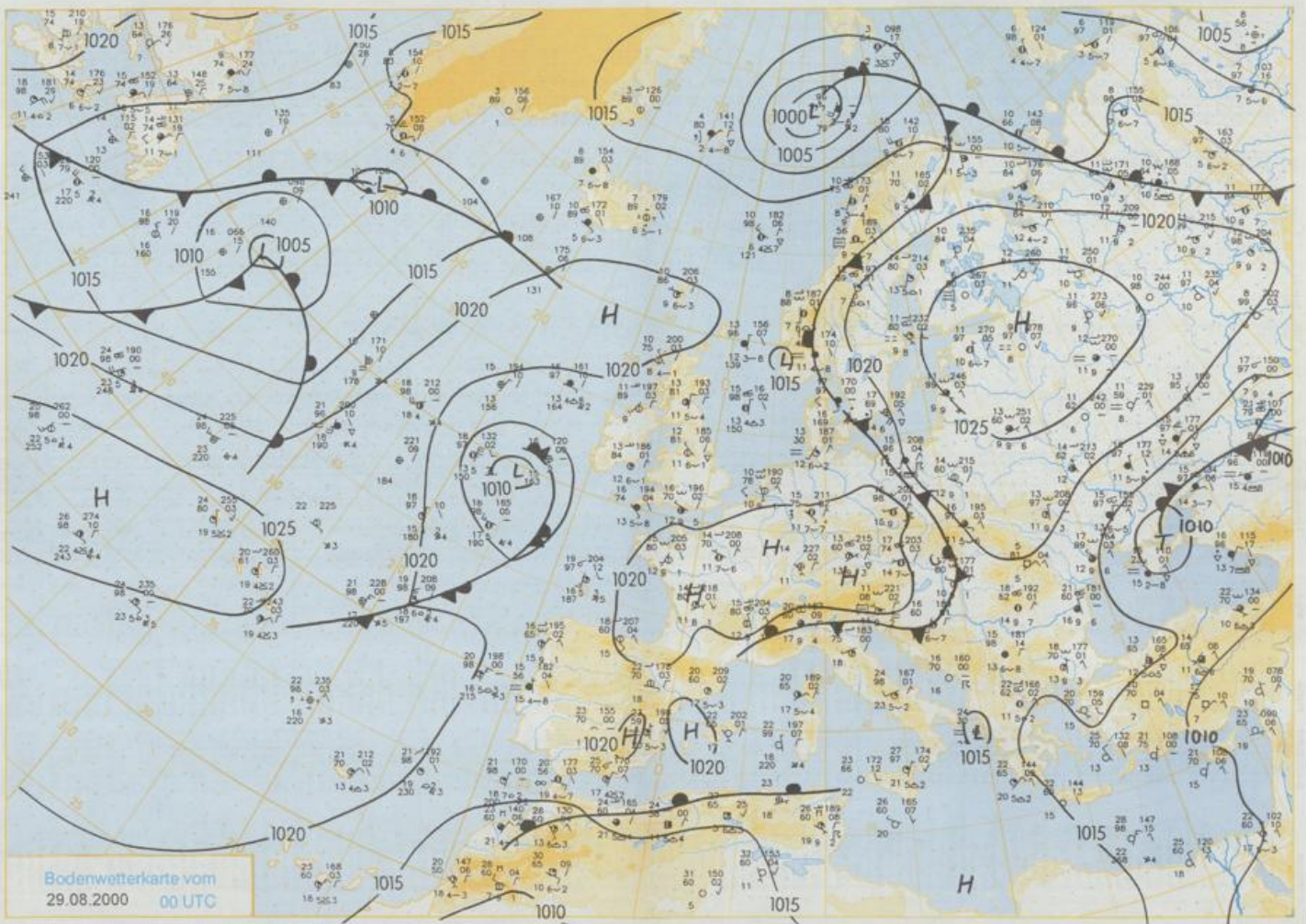
Weitere Aussichten für Freitag, 01.09.00

Im Norden allmählich unbeständig, im Süden vorübergehend freundlich.



Der Umwelt zuliebe: gedruckt auf chlorfrei gebleichtem Papier.





Stereographische Projektion 1 : 30 000 000 50°N

Wettermeldungen von Dienstag, dem 29. August 2000 06 UTC

Station	Bar.-höhe (m)	Luftdr. red. NN (hPa)	Wetter	Wind km/h	Temperatur (Grad C)					Sonne Vort. Std.	RR 24h cm	Schnee höhe cm	Extremwerte der Lufttemperatur in der Dekade vom 21.08. bis 31.08.				
					Luft 2 m	Taufpunkt	Max Vortag	Mittel 2 m	Nacht 2 m				Tmax Datum	Tmin Datum	Tmin Datum		
																2 m	5 cm
Helgoland	8	1017,5	wolkig	SSW 29	15,5	12,9	18,9	17,3	15,5	14	5,5	0,7	1952	25,9	25,08.1997	9,0	25,08.1956
List / Sylt	29	1017,1	leicht bew.	SW 11	14,7	12,2	22,3	16,7	14,0	10	4,9	3	1937	28,8	25,08.1997	9,4	30,08.1986
Leck	17	1017,9	leicht bew.	SE 4	10,2	9,9	20,7	15,2	9,2	6	3,1	0,0	1974	31,0	22,08.1995	2,8	31,08.1983
St.P.-Ording	11	1017,6	leicht bew.	SSW 18	15,7	13,2	18,9	17,0	15,0	13	4,3	5	1951	31,4	25,08.1997	5,2	23,08.1986
Schleswig	48	1018,6	leicht bew.	S 7	11,9	11,7	19,9	16,1	11,7	10	0,8	2	1947	30,7	23,08.1995	4,8	29,08.1948
Kiel	31	1018,5	leicht bew.	SSW 7	12,6	11,7	20,8	17,0	11,6	11	3,1	0,3	1940	32,3	27,08.1964	4,9	22,08.1964
Westermarkdf.	9	1018,4	leicht bew.	SW 7	15,3	13,9	20,2	16,5	14,5	14	1,0	3	1948	32,1	27,08.1964	5,6	25,08.1956
Arkona	42	1018,9	Nebel	SW 18	14,4	14,2	19,8	16,5	14,4	14	5,4	1	1951	30,1	27,08.1964	7,8	23,08.1964
Norderney	16	1017,3	Regen	S 14	13,4	12,0	19,5	16,9	12,5	12	2,8	4	1947	30,5	27,08.1964	8,9	24,08.1956
Bremerhaven	11	1018,8	leicht bew.	S 11	12,2	10,5	20,4	16,4	12,0	10	5,1	4	1949	32,0	25,08.1997	7,5	25,08.1986
Cuxhaven	12	1018,4	leicht bew.	S 11	12,2	11,1	19,9	16,8	12,0	10	4,3	0	1946	32,1	25,08.1997	7,6	25,08.1956
Hamburg/Flugh.	15	1019,0	wolkig	SW 7	12,3	11,4	21,4	16,7	11,1	8	4,3	0,0	1891	35,7	21,08.1943	1,8	22,08.1964
Lübeck	15	1018,7	leicht bew.	still	10,8	10,7	21,0	15,3	9,8	7	2,1	2	1890	34,5	21,08.1943	3,6	21,08.1949
Boltenhagen	17	1019,0	wolkig	SW 11	12,0	11,7	20,5	16,5	10,9	10	0,9	4	1951	33,3	27,08.1964	4,3	22,08.1964
Schwerin	68	1019,0	leicht bew.	SSW 7	11,1	10,8	20,9	16,2	10,7	8	4,3	5	1946	32,5	25,08.1997	5,7	23,08.1973
Wernemünde	10	1018,2	leicht bew.	S 11	13,2	11,9	19,1	16,8	12,9	11	1	1	1951	33,5	27,08.1964	6,5	22,08.1964
Teterow	50	1019,4	leicht bew.	S 11	11,5	11,4	18,0	15,3	10,9	9	3	3	1947	33,5	23,08.1995	5,2	22,08.1964
Barth	7	1018,7	leicht bew.	S 4	12,2	11,9	18,7	16,2	11,0	10	0,6	0,7	1967	32,9	25,08.1997	3,5	23,08.1973
Greifswald	6	1019,0	leicht bew.	S 7	13,2	13,2	20,6	16,8	13,1	12	2,6	0,9	1951	32,4	27,08.1964	4,2	23,08.1964
Ueckermünde	7	1019,6	Nebel	S 7	13,2	12,6	25,1	17,3	12,9	13	7,2	2	1951	32,4	30,08.1951	2,4	23,08.1964
Emden	5	1017,7	wolkig	SSW 7	12,7	11,1	20,3	15,3	12,3	9	3,5	0	1947	32,4	27,08.1964	4,4	22,08.1964
Oldenburg	20	1019,0	leicht bew.	SW 7	11,5	10,7	20,6	15,2	10,0	7	2,5	0,1	1990	32,6	25,08.1997	6,1	29,08.1993
Bremen/Flugh.	5	1019,0	leicht bew.	S 7	11,2	10,6	20,7	15,3	10,3	8	5,0	0,2	1890	36,0	21,08.1943	3,4	26,08.1980
Sozial	78	1019,9	wolkig	S 4	11,2	10,5	21,2	15,4	10,2	9	3,1	0,0	1947	33,4	25,08.1997	2,4	26,08.1980
Bolzenerburg	46	1019,7	wolkig	WSW 7	11,7	11,7	21,9	17,6	10,3	8	5,4	0,0	1951	33,2	27,08.1964	4,5	22,08.1964
Lüchow	18	1019,8	wolkig	SSW 4	10,1	9,7	21,8	15,9	8,3	7	5,6	0,0	1955	33,1	25,08.1997	2,0	23,08.1973
Seehausen/Altm.	23	1019,6	stark bew.	still	10,3	9,9	22,3	16,6	9,0	8	4,9	1	1951	32,5	25,08.1997	4,7	22,08.1964
Mernitz	85	1019,8	leicht bew.	W 4	10,4	10,0	21,0	16,5	9,9	6	2,5	3	1951	32,5	25,08.1997	4,7	22,08.1964
Neuruppin	39	1019,9	wolkig	still	12,4	12,4	18,0	16,5	10,9	9	11	11	1958	32,5	21,08.1989	4,7	22,08.1973
Neubrandenburg	80	1019,5	leicht bew.	SSW 7	13,3	12,7	18,3	15,6	12,9	11	0,1	2	1951	32,4	27,08.1964	4,2	23,08.1964
Angermünde	55	1020,0	Nebel	SW 7	11,8	11,8	21,8	16,5	11,5	11	5,3	0,9	1951	33,1	21,08.1989	2,1	23,08.1973
Lingen	26	1019,2	leicht bew.	S 7	11,9	11,5	20,8	15,8	11,5	10	3,9	0	1951	33,4	27,08.1964	4,5	31,08.1959
Münst.-Osn./Flugh.	53	1019,7	leicht bew.	ESE 4	10,8	10,7	21,1	15,5	10,3	8	5,8	5	1990	34,1	25,08.1997	4,1	29,08.1993
Osnabrück	97	1019,5	leicht bew.	S 11	12,3	11,9	20,8	15,5	11,8	10	6,8	8	1952	33,9	27,08.1964	4,7	31,08.1959
Diepholz	43	1019,4	leicht bew.	SSW 7	10,7	9,8	20,8	16,0	9,9	7	5,7	0,2	1952	33,5	27,08.1964	2,2	31,08.1959
Bad Salzungen	139	1019,7	stark bew.	SSW 7	12,8	10,6	20,5	16,0	11,9	10	6,2	0	1953	35,2	21,08.1943	3,3	31,08.1959
Hannover/Flugh.	59	1019,5	leicht bew.	still	11,9	9,9	21,6	16,8	11,9	8	7,2	0,0	1936	38,0	21,08.1943	3,3	22,08.1964
Braunschweig	88	1020,3	stark bew.	SSW 7	14,2	10,3	21,8	16,9	13,0	11	7,0	0,0	1891	36,1	21,08.1943	4,6	22,08.1964
Gardelegen	48	1019,7	stark bew.	SW 4	11,2	10,4	22,2	15,6	9,2	7	5,4	0,0	1947	33,9	27,08.1964	1,4	23,08.1964
Magdeburg	85	1019,9	wolkig	WSW 4	13,1	10,7	22,0	16,5	12,3	8	4,1	0,0	1947	33,9	27,08.1964	3,8	26,08.1980
Potsdam	100	1020,2	stark bew.	E 4	12,8	12,7	17,6	15,9	12,2	10	27	27	1893	37,4	21,08.1943	5,6	28,08.1899
Berlin-Temp.	49	1020,2	Nebel	still	12,5	12,5	17,8	16,6	11,9	8	7	7	1876	36,6	21,08.1943	3,5	29,08.1885
Lindenberg	104	1020,5	leicht bew.	SSW 7	12,7	12,6	20,5	16,7	12,2	10	3,9	0,2	1947	34,3	28,08.1964	6,0	29,08.1959
Manschnow	16	1019,6	Nebel	still	11,8	11,8	24,2	17,8	10,6	9	7,0	0,0	1947	34,3	28,08.1964	6,0	29,08.1959
Düsseldorf/Flugh.	41	1019,9	wolkig	SSE 14	13,4	12,0	21,4	16,2	13,3	12	8,4	3	1969	32,9	25,08.1997	5,0	29,08.1993
Bocholt	24	1019,4	leicht bew.	S 7	11,1	10,4	21,1	15,5	10,6	8	7,8	1	1947	34,7	27,08.1964	3,7	29,08.1993
Essen	161	1020,7	leicht bew.	S 11	12,7	11,1	20,6	15,5	12,7	12	6,6	1	1935	35,0	23,08.1944	6,0	30,08.1964
Lüdenscheid	392	1020,3	wolkig	still	10,3	9,4	18,5	14,2	10,1	8	6,3	0,0	1951	28,3	27,08.1964	3,0	30,08.1964
Kahler Asten	859	-	wolkig	WSW 14	10,1	7,2	15,9	11,8	9,1	8	5,7	0,0	1955	28,3	27,08.1964	3,0	30,08.1964
Bad Lippspringe	158	1020,4	stark bew.	still	11,9	10,7	20,6	16,0	11,1	8	5,6	0	1951	34,0	27,08.1964	3,6	22,08.1973
Kassel	233	1021,3	wolkig	S 11	11,5	11,5	21,9	16,6	11,1	9	5,7	0,2	1951	34,9	27,08.1964	4,6	29,08.1993
Göttingen	171	1020,6	leicht bew.	SE 4	11,5	10,3	22,0	16,9	10,7	9	4,5	0,0	1947	33,3	28,08.1964	2,3	21,08.1949
Leinefelde	356	1020,7	leicht bew.	E 4	11,4	9,7	20,4	16,0	11,3	8	6,3	0,1	1957	32,7	27,08.1964	3,1	29,08.1993
Braunlage	610	1020,6	leicht bew.	W 7	10,4	8,7	17,8	12,7	10,0	8	0,9	0,0	1936	30,8	21,08.1943	2,6	22,08.1973
Brocken	1153	-	leicht bew.	SW 36	8,1	7,4	13,1	10,3	7,8	7	5,2	0	1951	25,9	28,08.1964	1,4	25,08.1980
Artern	166	1021,1	leicht bew.	WSW 7	11,1	9,1	22,7	17,3	11,1	9	4,9	0,0	1954	34,0	28,08.1964	4,2	26,08.1980
Leipzig/Flugh.	149	1020,7	leicht bew.	S 11	12,8	10,7	20,2	16,7	11,9	10	1,5	13	1951	33,9	28,08.1992	5,5	26,08.1980
Wittenberg	106	1020,1	Nebel	ENE 4	11,3	11,3	19,1	16,5	10,9	10	0,1	4	1951	33,6	21,08.1989	4,6	26,08.1980
Oschatz	152	1020,9	leicht bew.	SW 7	12,7	11,6	18,5	16,1	11,5	9	18	18	1917	34,8	21,08.1943	5,3	30,08.1947
Dresden/Flugh.	232	1021,1	Nebel	S 14	12,0	12,0	17,4	16,0	11,7	11	0,1	0,1	1951	34,7	28,08.1992	1,2	23,08.1976
Dobberlug-Kir.	100	1020,7	leicht bew.	S 11	12,1	12,0	17,9	16,2	11,5	9	3	3	1951	34,9	27,08.1960	3,2	23,08.1976
Cottbus	70	1020,5	leicht bew.	S 4	12,5	12,5	22,1	17,3	11,1	9	4,2	0,1	1951	33,8	29,08.1992	4,1	23,08.1976
Gröbitz	240	1020,8	leicht bew.	S 4	12,5	11,8	22,5	17,4	12,5	10	7,4	0,0	1951	33,8	29,08.1992	4,1	23,08.1976
Aachen	205	1020,0	stark bew.	SSW 7	13,3	10,3	20,6	15,4	12,5	10	5,8	0,0	1891	3			