

WETTERKARTE

Amtsblatt des Deutschen Wetterdienstes

D 7311 A
ISSN 0936-5818

Schutzgebühr monatlich DM 30,25
einschließlich Versandkosten,
Einzelpreis DM 1,25
zuzüglich Versandkosten

Druck und Verlag: Deutscher Wetterdienst
Frankfurter Straße 135, 63067 Offenbach
Postanschrift: 63004 (Postfach), Telefon: (069) 80 62 - 42 83
Telex: 4152871, Telefax: (069) 80 62 - 41 23
LZB: BLZ 505 000 00 Kto.-Nr.: 505 01004

Erscheint täglich; nur Postbezug

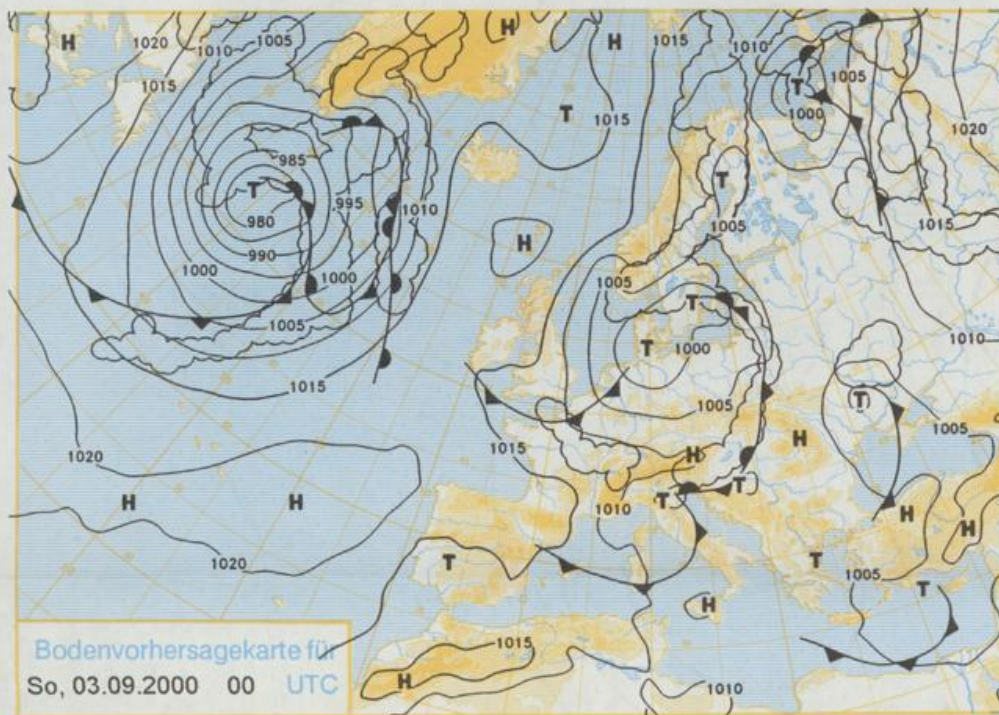
EINGEGANGEN
- 3. Sep. 2000
Erl.



Jahrgang 2000

Freitag, den 01. September

Nummer: 245



Deutschland - Vorhersage
für Sonntag, den 03.09.00

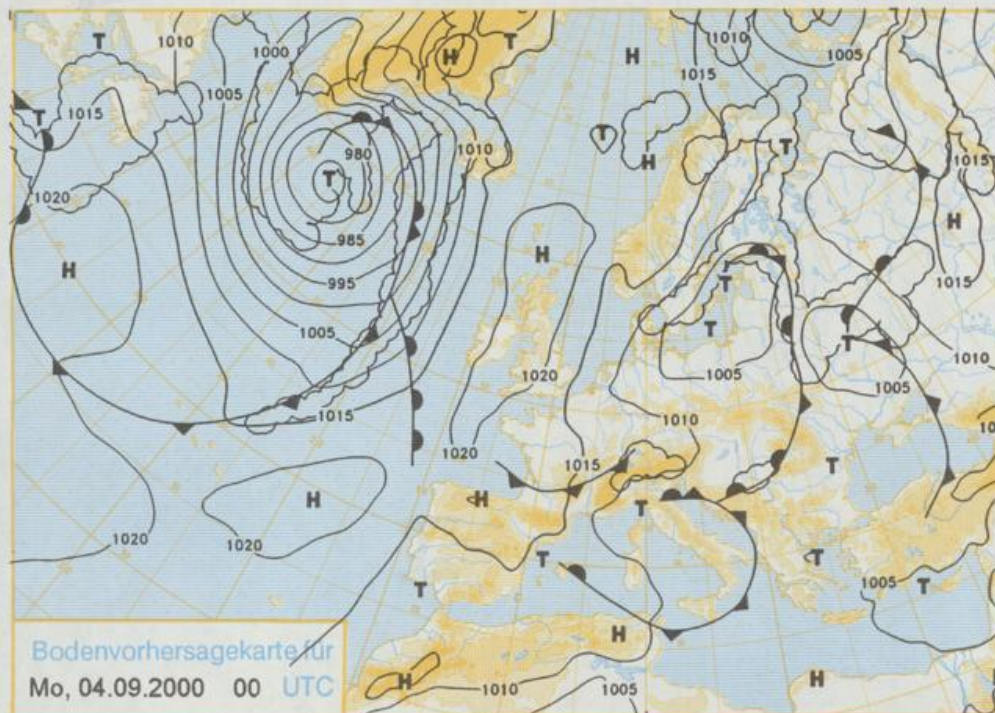
Deutschland liegt auf der Südseite eines vom Dänemark zur nördlichen Ostsee ziehenden Tiefs in hochreichender Kaltluft. Eingelagerte Schauerstaffeln gestalten das Wetter wechselhaft.

Der Himmel ist wechselnd, meist stark bewölkt, und es kommt häufig zu Schauern, Am Nachmittag lockert im Westen die Bewölkung auf, im Norden werden dann einzelne Gewitter erwartet. Nach Frühtemperaturen zwischen 9 und 14°C werden am Tage 16 bis 20°C erreicht. Der Wind weht schwach bis mäßig aus westlichen Richtungen.

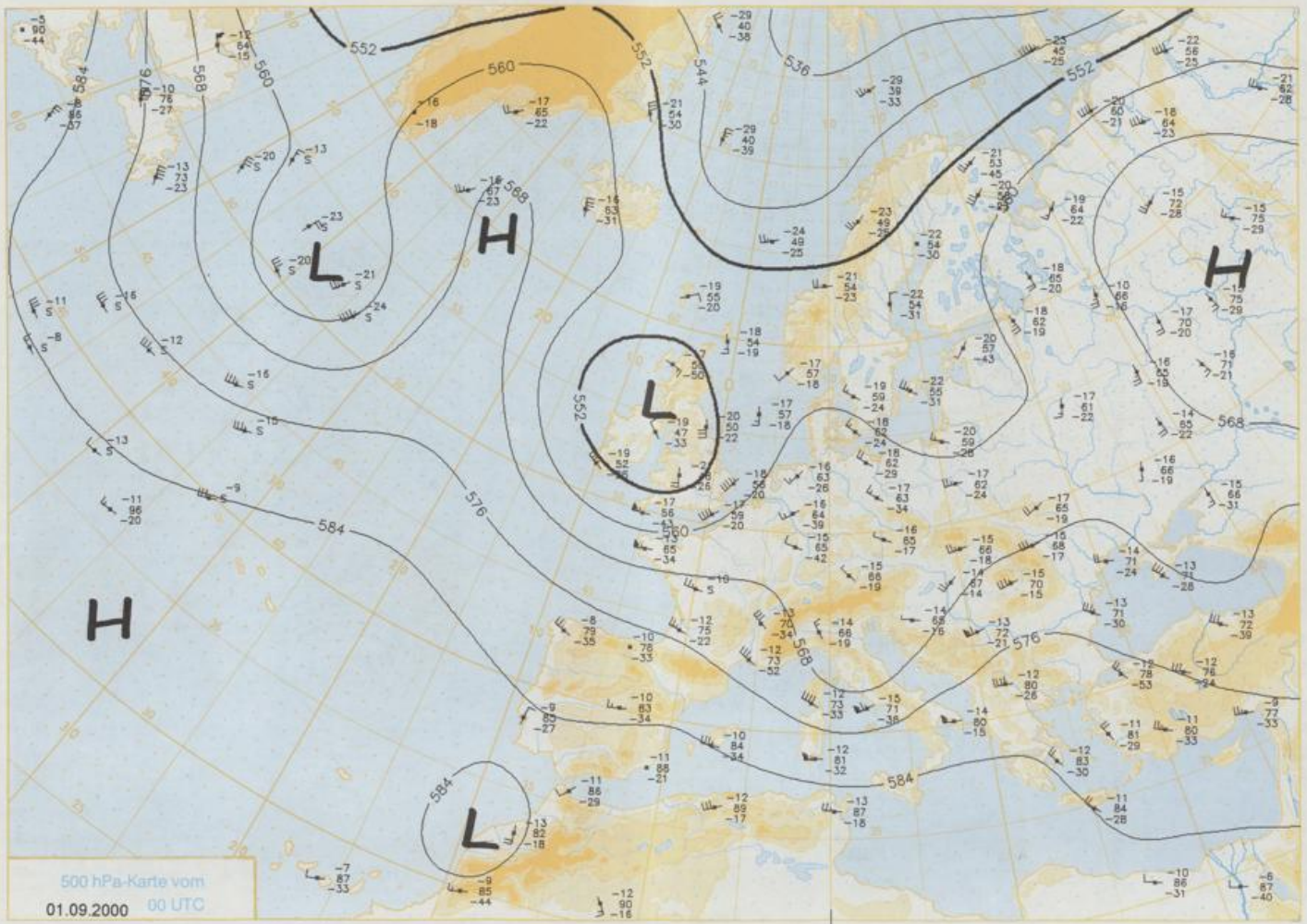
Weitere Aussichten für
Montag, den 04.09.00

Vor allem im Osten und Südosten noch einzelne Schauer. Kühl.

Stereographische Projektion 1 : 60 000 000 60°N

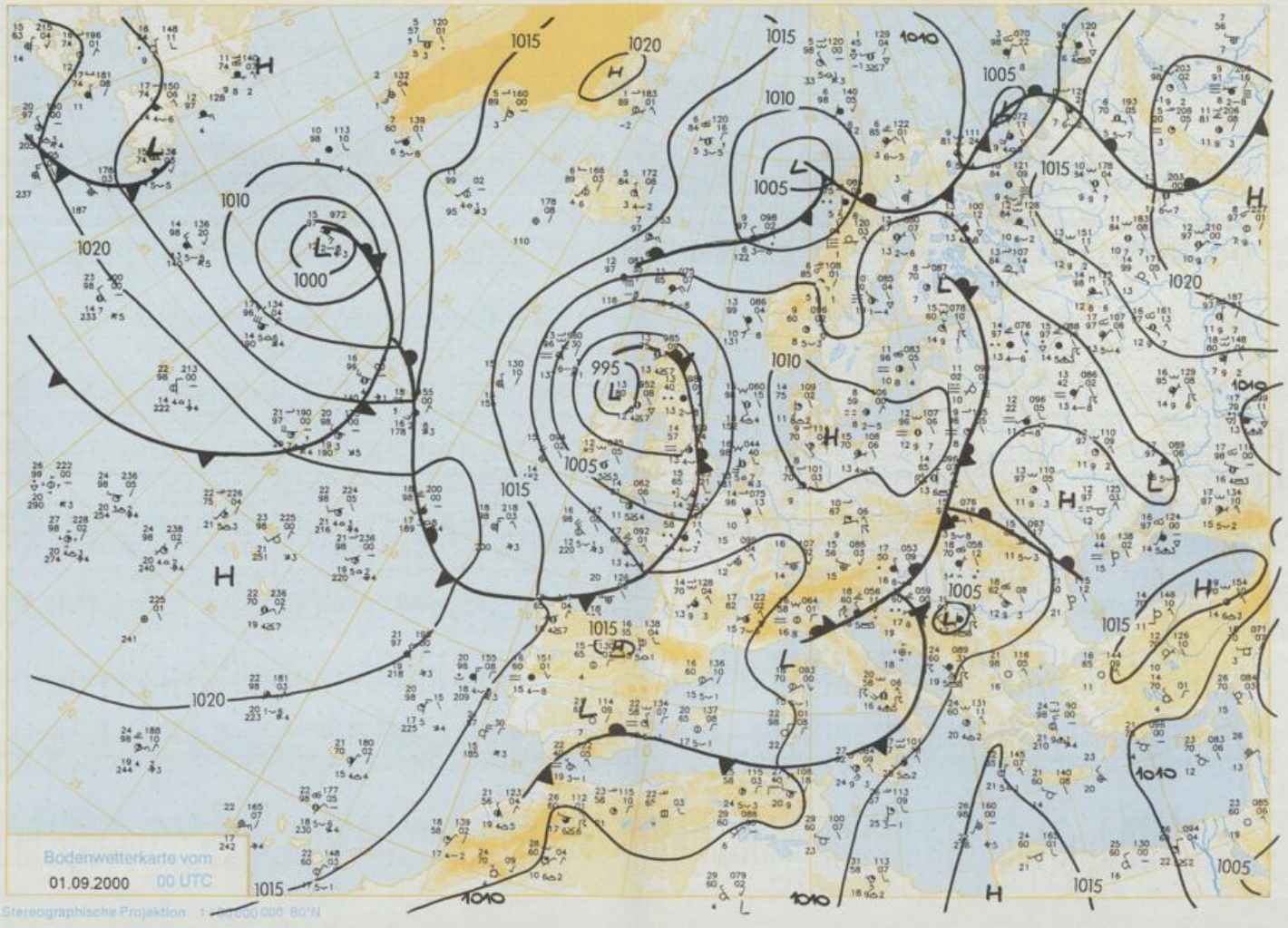


Der Umwelt zuliebe: gedruckt auf chlorfrei gebleichtem Papier.



500 hPa-Karte vom
01.09.2000 00 UTC

Stereographische Projektion 1 : 30 000 000 60°N



Bodenwetterkarte vom
01.09.2000 00 UTC

Stereographische Projektion 1:1000 000 60°N

Wettermeldungen von Freitag, dem 1. September 2000 06 UTC

| Station | Bar.-höhe (m) | Luftdr. red.NN (hPa) | Wetter | Deutschland | | | | | | | | | | Extremwerte der Lufttemperatur in der Dekade vom 1.09. bis 10.09. | | | | | |
|--------------------|---------------|----------------------|-------------|-------------|---------------------|-----------|------|--------|------|------------------|-----------|----------------|------------|---|-----------|-----------|-----------|------------|------------|
| | | | | Wind km/h | Temperatur (Grad C) | | | | | Sonne Vort. Std. | RR 24h mm | Schnee höhe cm | Tmax Datum | Tmin Datum | | | | | |
| | | | | | Luft 2 m | Tau punkt | Max | Mittel | Min | | | | | | Nacht 2 m | 5 cm | | | |
| Helgoland | 8 1006.2 | | leicht bew. | SE | 47 | 15.6 | 12.2 | 17.3 | 15.6 | 15.2 | 14 | 7.4 | 0.0 | 1952 | 22.8 | 1.09.1983 | 9.0 | 7.09.1985 | |
| List / Sylt | 29 1008.0 | | leicht bew. | SE | 29 | 13.2 | 9.2 | 17.8 | 14.8 | 12.8 | 8 | 6.2 | | 1937 | 28.4 | 3.09.1991 | 7.8 | 10.09.1952 | |
| Leck | 17 1008.7 | | leicht bew. | E | 11 | 8.4 | 7.4 | 18.5 | 11.9 | 6.3 | 5 | 4.7 | | 1974 | 29.5 | 1.09.1983 | 2.9 | 1.09.1978 | |
| St.P.-Ording | 11 1007.5 | | leicht bew. | E | 14 | 8.9 | 7.4 | 18.3 | 13.8 | 8.6 | 8 | 7.7 | | 1951 | 30.0 | 1.09.1983 | 4.6 | 8.09.1984 | |
| Schleswig | 48 1009.2 | | leicht bew. | ESE | 7 | 10.8 | 7.9 | 18.7 | 13.6 | 7.5 | 4 | 4.4 | | 1947 | 29.6 | 5.09.1949 | 2.9 | 8.09.1952 | |
| Kiel | 31 1009.6 | | leicht bew. | SE | 7 | 11.0 | 10.2 | 18.2 | 13.1 | 6.3 | 3 | 7.7 | | 1940 | 30.1 | 1.09.1983 | 4.1 | 9.09.1986 | |
| Westermarkdf. | 9 1009.0 | | leicht bew. | still | | | 9.9 | 19.9 | 17.1 | 13.6 | 8.5 | 6 | 10.9 | | 1948 | 27.6 | 9.09.1999 | 6.4 | 1.09.1956 |
| Arkona | 42 1010.0 | | leicht bew. | still | | | 12.8 | 10.0 | 17.0 | 14.0 | 11.4 | 7 | 10.7 | | 1951 | 24.9 | 2.09.1954 | 7.7 | 7.09.1952 |
| Norderney | 16 1005.4 | | leicht bew. | SE | 14 | 11.8 | 10.0 | 17.7 | 15.0 | 11.8 | 11 | 8.5 | | 1947 | 30.2 | 5.09.1949 | 8.0 | 7.09.1985 | |
| Bremerhaven | 11 1007.0 | | leicht bew. | E | 14 | 11.4 | 8.1 | 18.8 | 15.0 | 11.4 | 10 | 9.4 | | 1949 | 30.7 | 5.09.1949 | 5.9 | 8.09.1952 | |
| Cuxhaven | 12 1007.1 | | leicht bew. | ESE | 25 | 13.6 | 9.5 | 18.0 | 15.4 | 11.9 | 11 | 7.6 | | 1946 | 30.2 | 5.09.1949 | 7.5 | 8.09.1952 | |
| Hamburg/Flugh. | 15 1008.3 | | leicht bew. | ESE | 11 | 10.8 | 7.9 | 19.9 | 13.9 | 9.1 | 7 | 8.2 | | 1891 | 31.9 | 1.09.1929 | 2.5 | 8.09.1952 | |
| Lübeck | 15 1008.5 | | leicht bew. | still | | | 6.4 | 6.2 | 19.7 | 11.3 | 5.4 | 3 | 6.9 | | 1890 | 32.0 | 2.09.1906 | 2.6 | 5.09.1907 |
| Boitenhagen | 17 1008.9 | | leicht bew. | ESE | 7 | 11.1 | 8.9 | 17.4 | 15.5 | 9.5 | 7 | 9.6 | | 1951 | 30.1 | 1.09.1983 | 5.1 | 1.09.1956 | |
| Schwerin | 68 1008.7 | | leicht bew. | ESE | 7 | 11.2 | 10.1 | 18.1 | 13.2 | 9.2 | 5 | 9.1 | | 1946 | 30.4 | 6.09.1949 | 4.9 | 6.09.1978 | |
| Warnemünde | 10 1008.9 | | leicht bew. | SSE | 7 | 11.2 | 9.3 | 18.5 | 14.6 | 9.9 | 8 | 12.0 | | 1951 | 29.5 | 1.09.1983 | 7.0 | 10.09.1988 | |
| Teterow | 50 1009.7 | | leicht bew. | still | | | 8.0 | 7.8 | 20.4 | 14.0 | 6.7 | 5 | 10.2 | | 1947 | 30.5 | 1.09.1983 | 4.4 | 9.09.1986 |
| Barth | 7 1009.6 | | leicht bew. | SSE | 4 | 7.1 | 6.6 | 17.7 | 12.5 | 5.3 | 3 | 9.4 | 0.0 | 1967 | 33.4 | 5.09.1973 | 2.0 | 7.09.1971 | |
| Greifswald | 8 1009.6 | | leicht bew. | still | | | 8.3 | 8.1 | 19.3 | 13.4 | 7.4 | 5 | 6.2 | | 1951 | 29.1 | 2.09.1954 | 4.8 | 10.09.1996 |
| Ueckermünde | 7 1009.7 | | leicht bew. | ESE | 7 | 11.5 | 10.6 | 20.4 | 15.9 | 10.6 | 8 | 8.0 | | 1951 | 30.3 | 2.09.1953 | 2.8 | 7.09.1953 | |
| Erden | 5 1005.3 | | wolkig | ESE | 11 | 10.6 | 10.6 | 19.7 | 13.7 | 9.2 | 7 | 8.5 | | 1947 | 30.7 | 5.09.1949 | 4.2 | 8.09.1967 | |
| Oldenburg | 20 1006.4 | | leicht bew. | ESE | 11 | 10.9 | 9.0 | 19.8 | 14.8 | 10.5 | 8 | 5.7 | | 1990 | 29.1 | 3.09.1991 | 3.7 | 7.09.1996 | |
| Bremen/Flugh. | 5 1006.6 | | wolkig | SE | 14 | 11.9 | 9.2 | 20.2 | 14.3 | 10.2 | 9 | 8.0 | | 1890 | 31.9 | 5.09.1949 | 1.4 | 9.09.1986 | |
| Soitze | 78 1008.0 | | stark bew. | ESE | 11 | 11.2 | 9.6 | 20.4 | 12.9 | 10.3 | 9 | 9.0 | | 1947 | 31.0 | 6.09.1949 | 1.7 | 2.09.1950 | |
| Boizenburg | 46 1008.9 | | leicht bew. | ESE | 11 | 9.4 | 8.3 | 20.7 | 14.0 | 8.5 | 7 | 10.6 | | 1951 | 30.4 | 1.09.1961 | 4.7 | 8.09.1988 | |
| Lüchow | 18 1008.9 | | leicht bew. | NNE | 4 | 7.5 | 7.5 | 20.9 | 14.2 | 6.3 | 6 | 9.5 | | 1955 | 30.1 | 1.09.1983 | 1.2 | 8.09.1975 | |
| Seehausen/Altm. | 23 1008.8 | | stark bew. | SE | 4 | 8.7 | 8.7 | 22.1 | 14.0 | 7.5 | 6 | 7.8 | | | | | | | |
| Marnitz | 85 1009.3 | | wolkig | still | | | 9.9 | 9.8 | 21.0 | 13.0 | 7.2 | 4 | 9.8 | | 1951 | 30.5 | 2.09.1953 | 4.5 | 5.09.1958 |
| Neuruppin | 39 1009.2 | | Nebel | E | 7 | 12.3 | 12.3 | 21.9 | 16.3 | 12.2 | 11 | 6.9 | 0.0 | 1958 | 30.5 | 5.09.1973 | 2.7 | 7.09.1971 | |
| Neubrandenburg | 80 1009.4 | | wolkig | E | 14 | 10.7 | 10.7 | 20.6 | 14.4 | 9.4 | 8 | 8.0 | 0.0 | | | | | | |
| Angermünde | 55 1009.3 | | bedeckt | N | 4 | 12.0 | 12.0 | 20.8 | 14.6 | 10.9 | 9 | 2.9 | | 1951 | 31.0 | 5.09.1973 | 1.0 | 7.09.1953 | |
| Lingen | 26 1005.8 | | stark bew. | SSE | 7 | 12.3 | 11.3 | 21.7 | 14.8 | 11.3 | 10 | 10.2 | | 1951 | 29.5 | 3.09.1991 | 3.6 | 7.09.1952 | |
| Münst.-Osn./Flugh. | 53 1006.3 | | leicht bew. | SE | 4 | 11.2 | 10.6 | 20.8 | 14.6 | 10.7 | 8 | 9.8 | | 1990 | 28.7 | 3.09.1991 | 2.6 | 7.09.1996 | |
| Osnabrück | 97 1006.2 | | leicht bew. | SE | 4 | 10.8 | 10.5 | 20.4 | 13.9 | 10.4 | 7 | 7.1 | | 1952 | 29.4 | 6.09.1973 | 4.3 | 6.09.1993 | |
| Diepholz | 43 1006.6 | | leicht bew. | ESE | 7 | 10.6 | 10.6 | 21.1 | 15.1 | 10.1 | 8 | 8.5 | | 1952 | 29.1 | 4.09.1964 | 2.7 | 9.09.1986 | |
| Bad Salzungen | 139 1006.6 | | leicht bew. | WSW | 4 | 13.0 | 10.9 | 20.4 | 14.9 | 10.9 | 10 | 10.2 | | 1935 | 30.2 | 1.09.1961 | 2.0 | 10.09.1935 | |
| Hannover/Flugh. | 59 1007.3 | | leicht bew. | E | 7 | 12.5 | 10.3 | 21.5 | 14.8 | 10.1 | 7 | 9.5 | | 1936 | 31.4 | 5.09.1949 | 2.6 | 7.09.1971 | |
| Braunschweig | 88 1008.3 | | wolkig | S | 7 | 12.8 | 11.2 | 20.7 | 15.7 | 10.0 | 7 | 3.7 | | 1891 | 33.2 | 1.09.1929 | 3.2 | 4.09.1945 | |
| Gardelegen | 48 1008.5 | | leicht bew. | still | | | 7.3 | 6.8 | 21.3 | 15.2 | 6.6 | 5 | 3.3 | | 1947 | 32.9 | 5.09.1973 | 3.2 | 9.09.1960 |
| Magdeburg | 85 1008.7 | | leicht bew. | E | 4 | 10.3 | 9.3 | 21.5 | 16.1 | 10.2 | 7 | 3.0 | 0.0 | 1947 | 32.7 | 5.09.1973 | 2.2 | 10.09.1986 | |
| Potsdam | 100 1009.0 | | wolkig | E | 14 | 12.7 | 11.7 | 22.0 | 16.4 | 11.8 | 10 | 5.3 | 1 | 1893 | 34.9 | 4.09.1895 | 4.0 | 5.09.1907 | |
| Berlin-Temp. | 49 1009.1 | | wolkig | ESE | 4 | 12.9 | 11.7 | 21.2 | 16.8 | 11.3 | 8 | 4.3 | 0.6 | 1876 | 34.2 | 3.09.1911 | 1.6 | 3.09.1885 | |
| Lindenberg | 104 1009.4 | | wolkig | E | 11 | 13.4 | 12.6 | 21.6 | 16.5 | 12.8 | 10 | 5.5 | 0.0 | 1947 | 31.4 | 5.09.1973 | 3.4 | 9.09.1971 | |
| Manschnow | 16 1009.0 | | stark bew. | still | | | 9.5 | 9.5 | 20.9 | 16.1 | 7.8 | 6 | 2.2 | 0.1 | | | | | |
| Düsseldorf/Flugh. | 41 1005.8 | | stark bew. | SSE | 22 | 14.3 | 11.1 | 22.2 | 15.5 | 11.3 | 10 | 10.6 | | 1969 | 32.4 | 5.09.1973 | 3.4 | 9.09.1986 | |
| Bocholt | 24 1005.2 | | stark bew. | SSE | 4 | 12.7 | 11.6 | 20.9 | 14.0 | 10.2 | 8 | 10.3 | | 1947 | 32.2 | 5.09.1949 | 3.2 | 6.09.1993 | |
| Essen | 161 1006.0 | | stark bew. | SSE | 11 | 14.5 | 10.5 | 20.8 | 15.4 | 13.5 | 11 | 9.1 | | 1935 | 31.3 | 5.09.1949 | 4.9 | 10.09.1944 | |
| Lüdenscheid | 392 1006.7 | | wolkig | SW | 7 | 13.8 | 10.2 | 20.1 | 14.0 | 10.9 | 8 | 9.0 | | 1955 | 27.0 | 5.09.1973 | 2.0 | 8.09.1983 | |
| Kahler Asten | 859 - | | wolkig | SSW | 22 | 10.8 | 9.5 | 16.8 | 11.9 | 10.5 | 9 | 4.5 | | 1955 | 27.0 | 5.09.1973 | 2.0 | 8.09.1983 | |
| Bad Lippspringe | 158 1006.9 | | leicht bew. | S | 7 | 14.8 | 11.3 | 20.4 | 14.9 | 13.0 | 9 | 7.3 | | 1951 | 31.3 | 5.09.1973 | 1.7 | 7.09.1996 | |
| Kassel | 233 1008.9 | | leicht bew. | S | 7 | 12.8 | 11.6 | 20.7 | 16.7 | 10.7 | 9 | 4.2 | 0.0 | 1951 | 32.5 | 5.09.1973 | 2.3 | 10.09.1986 | |
| Göttingen | 171 1008.6 | | leicht bew. | NW | 4 | 10.4 | 9.9 | 20.4 | 15.7 | 9.4 | 8 | 2.2 | 0.2 | 1947 | 32.4 | 5.09.1973 | 1.0 | 7.09.1996 | |
| Lainefelde | 356 1008.5 | | wolkig | still | | | 12.2 | 11.1 | 20.1 | 15.6 | 11.1 | 6 | 2.2 | | 1957 | 31.0 | 5.09.1973 | 1.7 | 6.09.1993 |
| Braunlage | 100 1009.1 | | stark bew. | SW | 4 | 10.7 | 10.7 | 16.6 | 12.5 | 9.3 | 7 | 3.3 | 3 | 1936 | 29.0 | 6.09.1949 | 1.5 | 9.09.1986 | |
| Brocken | 1153 - | | in Wolken | SSW | 29 | 9.4 | 9.3 | 11.9 | 9.4 | 8.7 | 7 | 3.1 | | 1951 | 24.3 | 1.09.1961 | -0.7 | 7.09.1985 | |
| Artern | 166 1009.2 | | leicht bew. | SW | 4 | 11.0 | 11.0 | 21.8 | 17.3 | 10.4 | 8 | 4.0 | | 1954 | 32.0 | 5.09.1973 | 2.1 | 10.09.1986 | |
| Leipzig/Flugh. | 149 1009.2 | | leicht bew. | still | | | 12.3 | 11.4 | 22.0 | 17.2 | 11.6 | 10 | 6.5 | | 1951 | 33.0 | 2.09.1953 | 3.3 | 10.09.1986 |
| Wittenberg | 106 1008.6 | | leicht bew. | E | 4 | 12.7 | 12.7 | 22.3 | 17.1 | 12.2 | 11 | 7.0 | | 1951 | 32.2 | 2.09.1953 | 2.7 | 10.09.1986 | |
| Wschatz | 152 1009.4 | | Nebel | still | | | 12.1 | 11.7 | 21.8 | 16.4 | 11.5 | 10 | 6.5 | | | | | | |
| Dresden/Flugh. | 232 1009.3 | | Nebel | S | 7 | 12.0 | 12.0 | 20.9 | 16.5 | 11.6 | 10 | 6.5 | 0.0 | 1917 | 32.3 | 5.09.1973 | 4.0 | 10.09.1986 | |
| Dobberlug-Kir. | 100 1009.4 | | leicht bew. | SSE | 4 | 10.7 | 10.8 | 22.4 | 17.7 | 10.0 | 7 | 4.7 | 0.1 | 1951 | 32.7 | 5.09.1973 | -0.1 | 7.09.1971 | |
| Cottbus | 70 1009.3 | | leicht bew. | NE | 4 | 11.7 | 11.6 | 22.4 | 16.5 | 9.8 | 8 | 6.0 | 0.0 | 1951 | 32.7 | 5.09.1973 | 1.1 | 10.09.1986 | |
| Görlitz | 240 1009.3 | | Nebel | still | | | 10.8 | 10.9 | 19.9 | 16.1 | 10.3 | 10 | 3.3 | 2 | 1951 | 30.3 | 5.09.1973 | 2.1 | 7.09.1953 |
| Aachen | 205 1005.3 | | stark bew. | SSW | 14 | 16.0 | 12.0 | 21.6 | 15.7 | 13.0 | 11 | 11.4 | | 1891 | 34.3 | 8.09.1911 | 3.9 | 10.09.1897 | |
| Nürnberg-Berw. | 486 1007.4 | | | | | | | | | | | | | | | | | | |