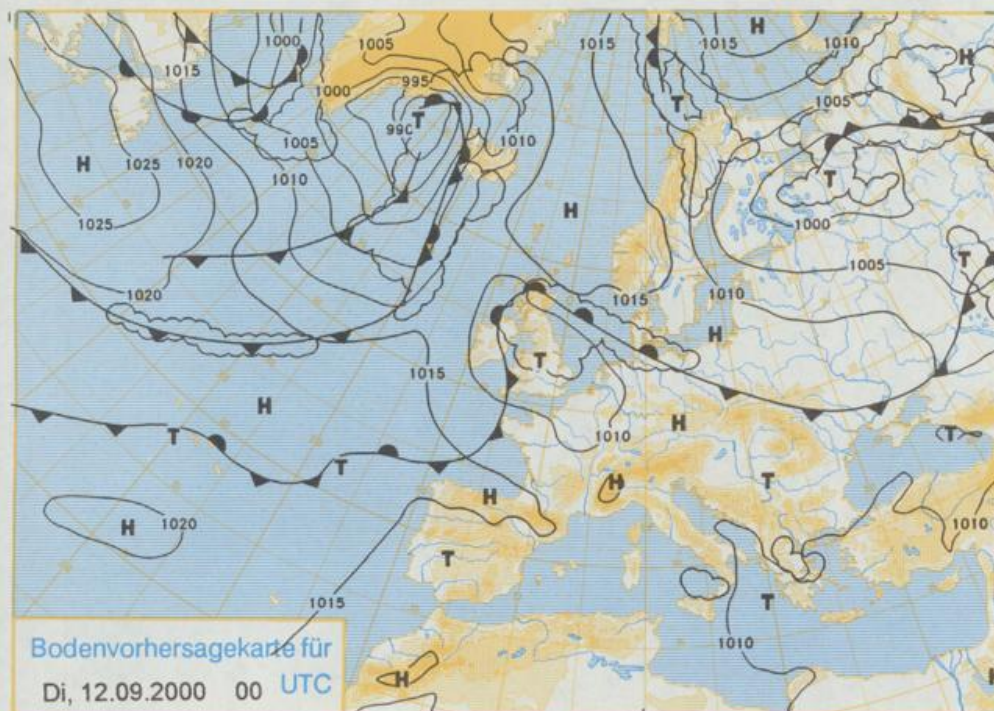


Stereographische Projektion 1 : 60 000 000 60°N



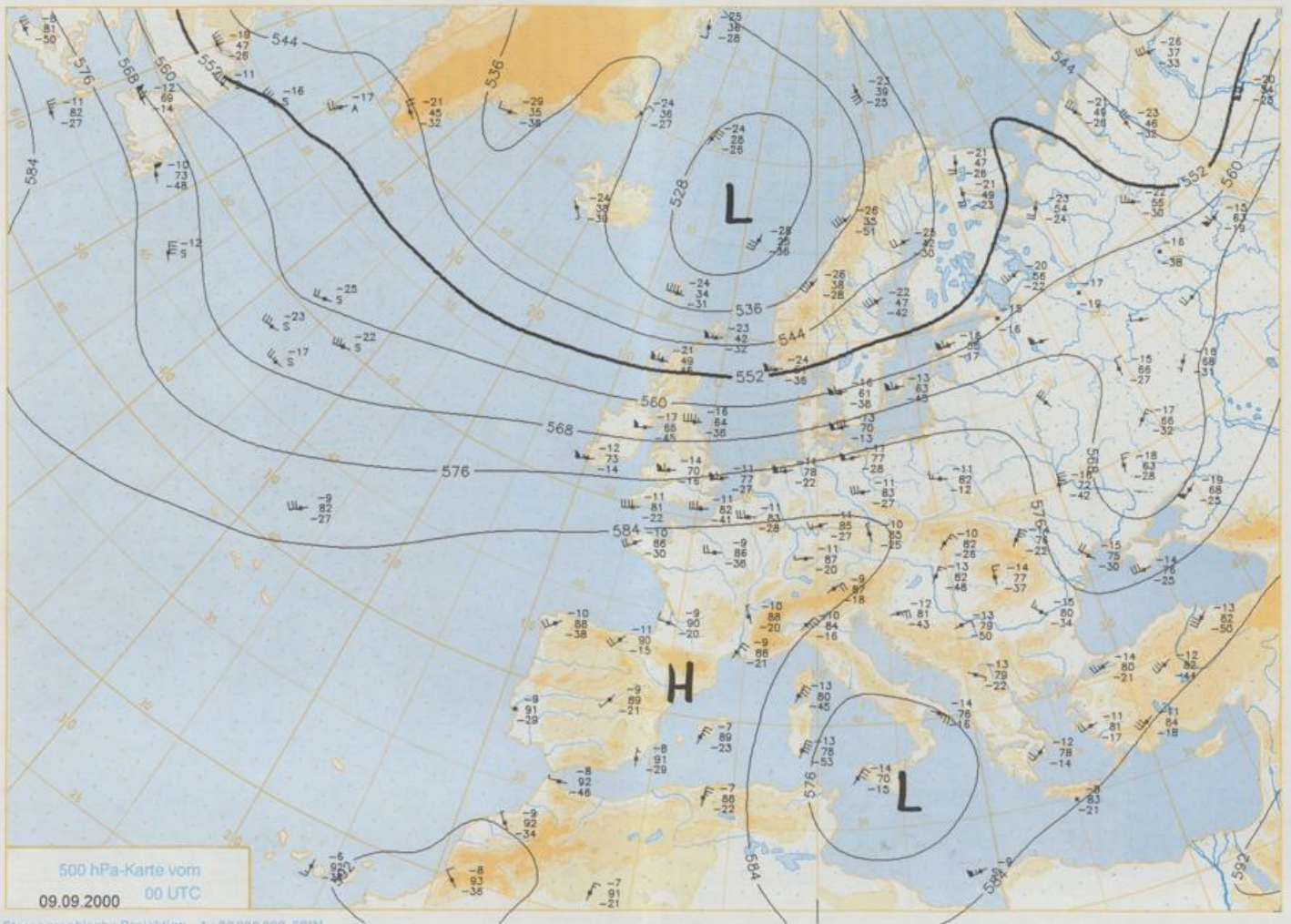
### Deutschland – Vorhersage für Montag, den 11.09.00

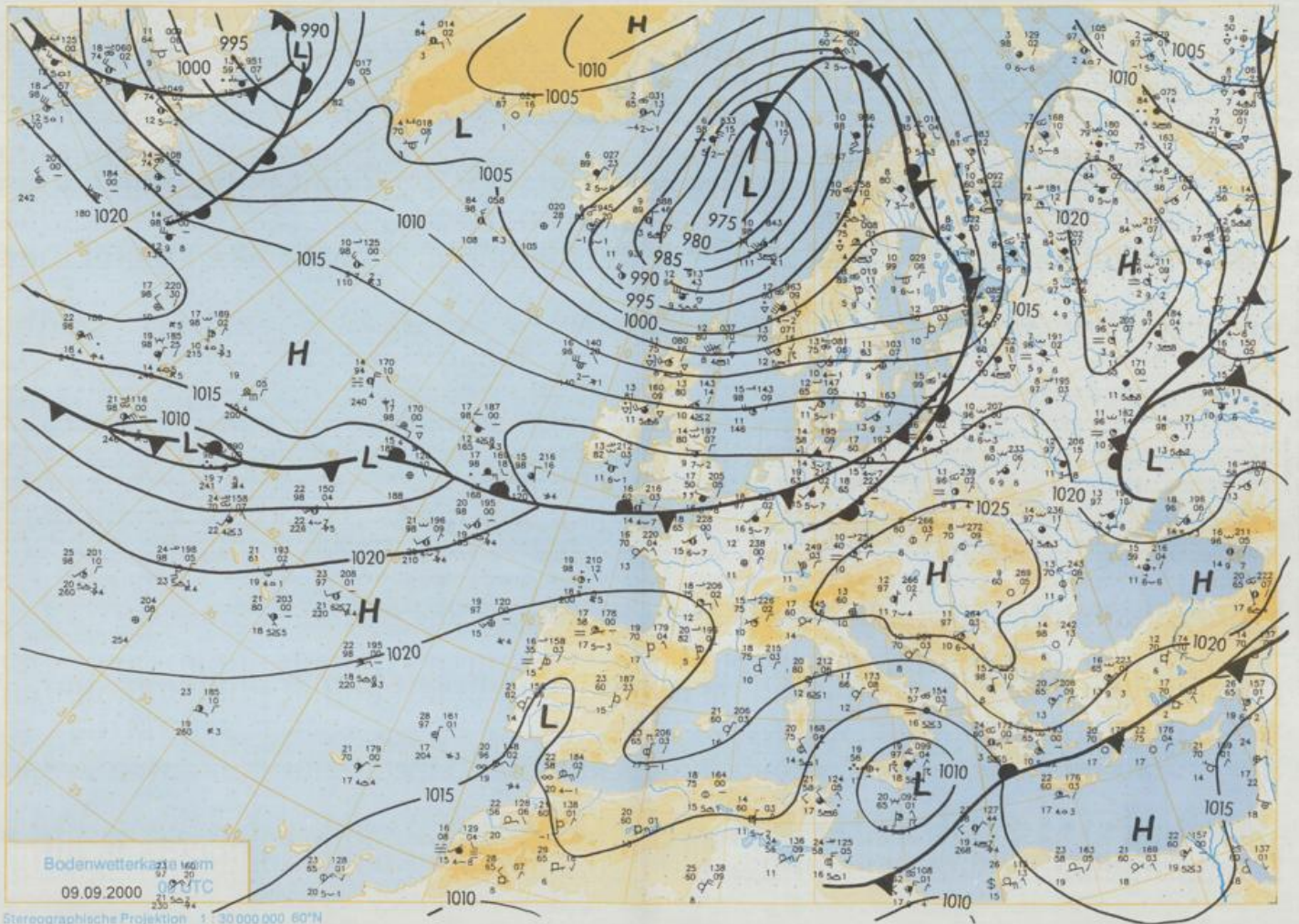
Auf der Vorderseite eines sich von Irland nach Osten verlagernden Tiefdruckgebietes wird in den Norden Deutschlands heute nochmals wärmere Luft gelenkt. In der Mitte und im Süden überwiegt Hochdruckeinfluss.

So ist es in Norddeutschland nach teils zögernder Auflösung von Nebel- und Hochnebfeldern wolkig mit gelegentlichen Aufheiterungen und meist niederschlagsfrei. In der Mitte und im Süden ist es nach rascher Auflösung örtlicher Frühnebfelder erneut sonnig und trocken. Erst gegen Abend bilden sich im Alpenraum Quellwolken mit vereinzelt Schauern oder Gewittern. Die Höchsttemperaturen liegen meist zwischen 20 und 25°C, in den Tälern von Rhein, Mosel und Neckar nahe 27°C. Lediglich an Küstenabschnitten mit Seewind und bei örtlich länger anhaltendem Nebel oder Hochnebel werden nur Höchstwerte um 18°C erreicht. Der Wind weht schwach, meist aus südöstlichen Richtungen.

### Weitere Aussichten für Dienstag, den 12.09.00

Bei wechselnder, zeitweise starker Bewölkung einzelne, örtlich gewittrige Schauer. Leichter Temperaturrückgang.





Wettermeldungen von Samstag, dem 9. September 2000 06 UTC

Station	Bar.-höhe (m)	Luftdr. red.NN (hPa)	Wetter	Wind km/h	Deutschland					Sonne Vort. Std.	RR 24h mm	Schnee höhe cm	Extremwerte der Lufttemperatur in der Dekade vom 1.09. bis 10.09.					
					Temperatur (Grad C)		Nacht 2 m	Sonne Vort. Std.	RR 24h mm				Schnee höhe cm	Tmax Datum		Tmin Datum		
					Luft	Tau-punkt								Max	Mittel	Min	Max	Min
Helgoland	8	1020.6	wolkig	W 18	16.7	12.6	18.0	16.4	15.1	14	0.2	4	1952	22.8	1.09.1983	9.0	7.09.1985	
List / Sylt	29	1019.6	leicht bew.	W 18	15.4	12.2	18.8	16.3	15.0	13	5.7	0.3	1937	26.4	3.09.1991	7.8	10.09.1952	
Leck	17	1020.6	leicht bew.	SSW 11	12.3	11.7	19.0	16.2	11.6	9	3.0	2	1974	29.5	1.09.1983	2.9	1.09.1978	
St.P.-Ording	11	1020.5	stark bew.	WSW 14	15.7	13.6	18.3	16.1	14.3	13	0.6	2	1951	30.0	1.09.1983	4.6	8.09.1984	
Schleswig	48	1021.4	stark bew.	SSW 11	13.3	13.2	18.4	15.2	13.0	12	0.7	4	1947	29.6	5.09.1949	2.9	8.09.1952	
Kiel	31	1021.1	stark bew.	SW 7	13.2	12.9	18.3	14.8	12.9	13	0.2	4	1940	30.1	1.09.1983	4.1	9.09.1986	
Westermarckd.	9	1020.5	stark bew.	WSW 18	14.8	14.8	17.5	15.4	14.3	13	0.5	3	1948	27.6	9.09.1999	6.4	1.09.1956	
Arkone	42	1020.4	stark bew.	WSW 18	13.6	12.6	15.4	15.2	12.4	12		2	1951	24.9	2.09.1954	7.7	7.09.1952	
Norderney	16	1021.0	stark bew.	SW 11	15.1	14.8	18.2	15.3	14.2	13	0.3	4	1947	30.2	5.09.1949	8.0	7.09.1985	
Bremerhaven	11	1021.8	Regen	WSW 7	14.1	13.1	17.9	15.6	13.8	13		7	1949	30.7	5.09.1949	5.9	8.09.1952	
Cuxhaven	12	1021.1	stark bew.	SW 11	14.4	13.7	18.0	15.4	13.5	13		6	1946	30.2	5.09.1949	7.5	8.09.1952	
Hamburg/Flugh.	15	1021.8	Regen	WNW 4	13.8	13.0	16.9	15.7	13.5	13		4	1891	31.9	1.09.1929	2.5	8.09.1952	
Lübeck	15	1021.2	Regen	W 4	13.3	13.1	16.8	15.4	13.2	13		5	1890	32.0	2.09.1906	2.6	5.09.1907	
Boitenhagen	17	1021.1	Sprühregen	SSW 14	13.3	13.0	16.5	15.4	13.3	13		4	1951	30.1	1.09.1983	5.1	1.09.1956	
Schwerin	68	1021.3	stark bew.	WSW 7	14.0	13.8	16.3	15.7	14.0	14		4	1946	30.4	6.09.1949	4.9	6.09.1978	
Warnemünde	10	1020.6	stark bew.	SW 11	13.9	13.1	16.6	15.9	13.8	13		4	1951	29.5	1.09.1983	7.0	10.09.1986	
Teterow	50	1021.5	stark bew.	SSW 4	14.0	13.9	16.0	15.6	13.9	14		3	1947	30.5	1.09.1983	4.4	9.09.1986	
Barth	7	1020.7	stark bew.	SSW 7	13.5	13.5	16.1	15.4	13.3	13		4	1967	33.4	5.09.1973	2.0	7.09.1971	
Greifswald	8	1020.9	stark bew.	SW 11	13.9	13.5	16.8	16.1	13.7	13		4	1951	29.1	2.09.1954	4.8	10.09.1996	
Ueckermünde	7	1021.6	Sprühregen	WSW 4	14.1	13.5	17.3	15.7	14.1	14		1	1951	30.3	2.09.1953	2.8	7.09.1953	
Emden	5	1021.2	stark bew.	SSW 7	13.4	12.9	17.7	15.4	13.2	13		8	1947	30.7	5.09.1949	4.2	8.09.1967	
Oldenburg	20	1022.0	Sprühregen	still	14.3	13.8	18.1	15.8	13.8	14		5	1990	29.1	3.09.1991	3.7	7.09.1996	
Bremen/Flugh.	6	1021.9	Sprühregen	ENE 4	14.1	13.7	18.4	16.9	13.8	14		7	1890	31.9	5.09.1949	1.4	9.09.1986	
Soitzeu	78	1021.9	Regen	still	14.0	13.9	16.9	16.2	13.9	14		3	1947	31.0	6.09.1949	1.7	2.09.1950	
Boizenburg	46	1022.2	Regen	SW 4	13.6	13.5	16.4	16.0	13.5	13		5	1951	30.4	1.09.1961	4.7	9.09.1986	
Lüchow	18	1021.9	Sprühregen	NNE 7	14.7	14.6	17.7	16.5	14.7	15		0.4	1955	30.1	1.09.1983	1.2	8.09.1975	
Seehausen/Altm.	23	1021.4	Sprühregen	W 7	16.8	16.6	17.7	16.5	16.8	16		0.1	0.8	1951	30.5	2.09.1953	4.5	5.09.1958
Marnitz	85	1021.8	Sprühregen	W 4	14.8	14.6	16.8	15.8	14.8	15		0.9	1951	30.5	2.09.1953	4.5	5.09.1958	
Neuruppin	39	1021.7	stark bew.	SW 11	18.1	15.7	17.9	16.4	16.8	16		0.2	0.0	1958	30.5	5.09.1973	2.7	7.09.1971
Neubrandenburg	80	1021.6	Sprühregen	still	14.1	14.0	16.7	15.5	14.0	14		0.2	1	1951	31.0	5.09.1973	1.0	7.09.1953
Angermünde	55	1021.3	stark bew.	SW 14	17.4	15.4	18.7	16.4	16.4	15		0.0	1951	31.0	5.09.1973	1.0	7.09.1953	
Lingen	26	1021.8	Sprühregen	NNW 11	15.7	15.7	18.6	17.4	15.6	16		1	1951	29.5	3.09.1991	3.6	7.09.1952	
Münst.-Osn./Flugh.	53	1021.9	Sprühregen	SW 11	17.3	16.6	19.7	17.6	17.3	17		0.5	1990	28.7	3.09.1991	2.6	7.09.1996	
Osnabrück	97	1021.9	Sprühregen	SW 11	17.2	16.8	18.8	16.9	17.2	17		1	1952	29.4	6.09.1973	4.3	6.09.1993	
Diepholz	43	1021.4	stark bew.	SW 14	17.5	17.5	18.7	16.8	17.5	17		0.4	1952	29.1	4.09.1964	2.7	9.09.1986	
Bad Salzuffeln	139	1022.0	Sprühregen	SSW 7	17.1	15.2	18.9	16.4	17.0	17		0.2	1935	30.2	1.09.1961	2.0	10.09.1935	
Hannover/Flugh.	59	1021.4	Regen	WSW 11	18.0	15.8	18.9	17.5	17.9	17		0.0	1936	31.4	5.09.1949	2.6	7.09.1971	
Braunschweig	88	1022.2	stark bew.	SW 14	17.7	14.6	17.9	17.1	17.3	17		0.0	1891	33.2	1.09.1929	3.2	4.09.1945	
Gardelegen	48	1021.5	stark bew.	SSW 7	18.1	15.3	18.3	16.8	17.2	17		0.0	1947	32.9	5.09.1973	0.3	9.09.1960	
Magdeburg	85	1022.2	stark bew.	SSW 7	16.5	13.5	18.5	16.6	16.5	16		0.0	1947	32.7	5.09.1973	2.2	10.09.1986	
Potsdam	100	1022.6	stark bew.	SSW 18	15.4	14.8	19.2	15.8	15.0	14		0.4	1893	34.9	4.09.1895	4.0	5.09.1907	
Berlin-Temp.	49	1022.4	stark bew.	SSW 11	16.6	15.0	19.4	16.8	15.9	15		0.3	1876	34.2	3.09.1911	1.6	3.09.1885	
Lindenberg	104	1023.0	stark bew.	SSW 7	16.3	14.2	19.3	16.2	15.9	15		0.4	0.0	1947	31.4	5.09.1973	3.4	9.09.1971
Manschnow	16	1021.8	stark bew.	SW 11	17.0	14.9	19.5	16.2	16.0	16		1.0	0.0	1969	32.4	5.09.1973	3.4	9.09.1986
Düsseldorf/Flugh.	41	1023.0	Sprühregen	SW 11	17.0	15.7	22.3	18.5	16.9	17		3.3	0.0	1947	32.2	5.09.1949	3.2	6.09.1993
Bocholt	24	1022.1	stark bew.	SW 11	17.2	16.2	20.2	17.8	17.1	17		0.6	1935	31.3	5.09.1949	4.9	10.09.1944	
Essen	161	1022.9	Automat	SW 11	16.3	15.4	21.2	17.8	16.3	16		3.0	0.2	1951	31.3	5.09.1949	3.2	6.09.1993
Lüdenscheid	392	1022.9	wolkig	WSW 11	15.3	14.6	19.1	15.3	14.9	14		1.6	0.0	1955	27.0	5.09.1973	2.0	8.09.1983
Kahler Asten	859	-	in Wolken	W 14	12.2	12.2	13.6	11.5	11.8	11		0.1	0.0	1951	31.3	5.09.1973	1.7	7.09.1996
Bad Lippspringe	158	1022.7	stark bew.	S 4	17.0	14.7	19.3	17.0	17.0	16		0.1	1951	32.5	5.09.1973	2.3	10.09.1986	
Kassel	233	1023.9	stark bew.	S 7	14.7	13.0	19.3	15.4	14.1	13		0.6	0.0	1947	32.4	5.09.1973	1.0	7.09.1996
Göttingen	171	1023.2	stark bew.	S 4	15.9	13.5	19.4	16.7	15.7	15		0.2	0.1	1957	31.0	5.09.1973	1.7	6.09.1993
Leinefelde	358	1023.3	stark bew.	still	7	14.8	12.6	17.4	15.3	14.7	11		0.0	1936	29.0	6.09.1949	1.5	9.09.1986
Braunlage	610	1023.1	stark bew.	WSW 7	13.5	12.8	13.8	12.6	12.5	9		0.1	1951	24.3	1.09.1961	-0.7	7.09.1985	
Brocken	1153	-	in Wolken	WSW 29	10.5	10.5	11.1	10.0	10.3	10		0.3	1954	32.0	5.09.1973	2.1	10.09.1986	
Artern	166	1023.6	wolkig	SW 11	15.0	12.3	19.4	16.4	14.2	12		0.2	0.0	1951	32.2	2.09.1953	3.3	10.09.1986
Leipzig/Flugh.	149	1023.4	wolkig	SW 11	15.9	12.8	19.4	16.6	15.5	14		0.4	0.0	1951	32.2	2.09.1953	2.7	10.09.1986
Wittenberg	106	1023.9	stark bew.	SSW 4	16.0	13.6	20.1	16.3	15.7	14		0.2	0.0	1951	32.2	2.09.1953	2.7	10.09.1986
Oschitz	152	1023.8	wolkig	SSW 7	16.0	12.7	20.6	16.7	15.6	15		0.3	0.0	1917	32.3	5.09.1973	4.0	10.09.1986
Dresden/Flugh.	232	1024.4	stark bew.	S 14	15.6	12.8	20.6	16.6	15.5	15		2.5	0.0	1951	32.7	5.09.1973	-0.1	7.09.1971
Doberlug-Kir.	100	1023.9	wolkig	SSW 14	16.4	13.6	20.5	16.7	16.3	15		1.2	0.0	1951	32.7	5.09.1973	1.1	10.09.1986
Cottbus	70	1023.2	wolkig	SSW 7	16.5	14.0	21.2	16.8	15.8	15		3.2	0.8	1951	32.7	5.09.1973	1.1	10.09.1986
Görlitz	240	1024.2	stark bew.	WSW 4	15.3	11.3	20.2	15.6	15.0	14		5.3	0.0	1951	30.3	5.09.1973	2.1	7.09.1953
Aachen	205	1023.2	stark bew.	SW 7	16.9	14.9	21.7	17.8										