

Amtsblatt des Deutschen Wetterdienstes

D 7311 A
ISSN 0936-5818

Schutzgebühr monatlich DM 30,25
einschließlich Versandkosten,
Einzelpreis DM 1,25
zuzüglich Versandkosten

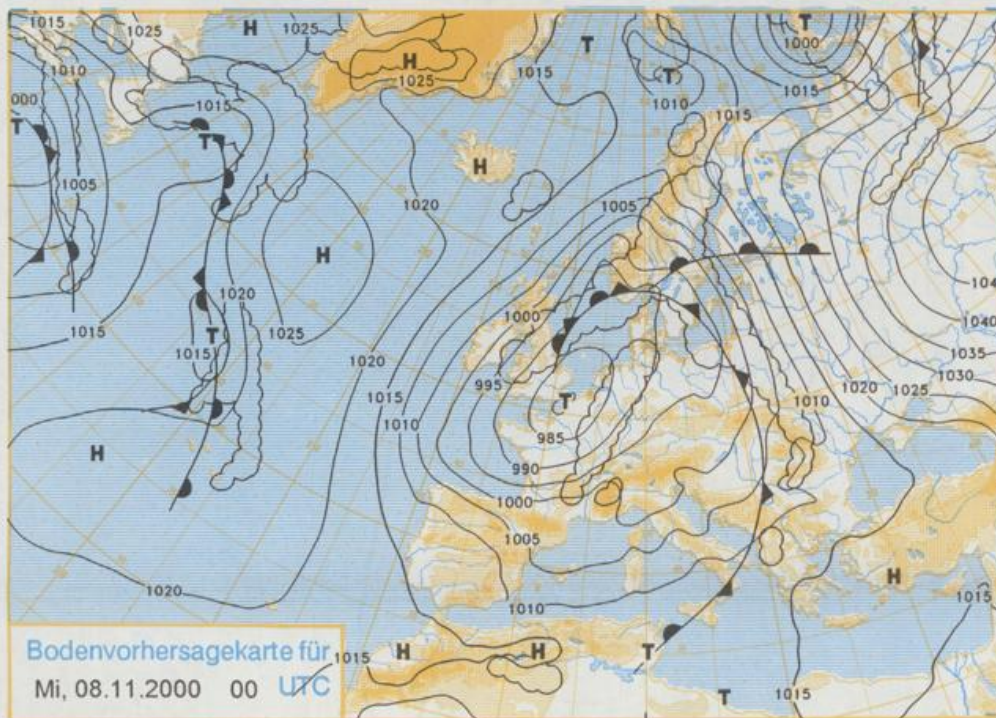
Druck und Verlag: Deutscher Wetterdienst
Frankfurter Straße 135, 63067 Offenbach
Postanschrift: 63004 (Postfach), Telefon: (069) 80 62 - 42 83
Telex: 4152871, Telefax: (069) 80 62 - 41 23
LZB: BLZ 505 000 00 Kto.-Nr.: 505 01004

Erscheint täglich; nur Postbezug

Jahrgang 2000

Montag, den 06. November

Nummer: 311



Deutschland - Vorhersage
für Mittwoch, 08.11.00

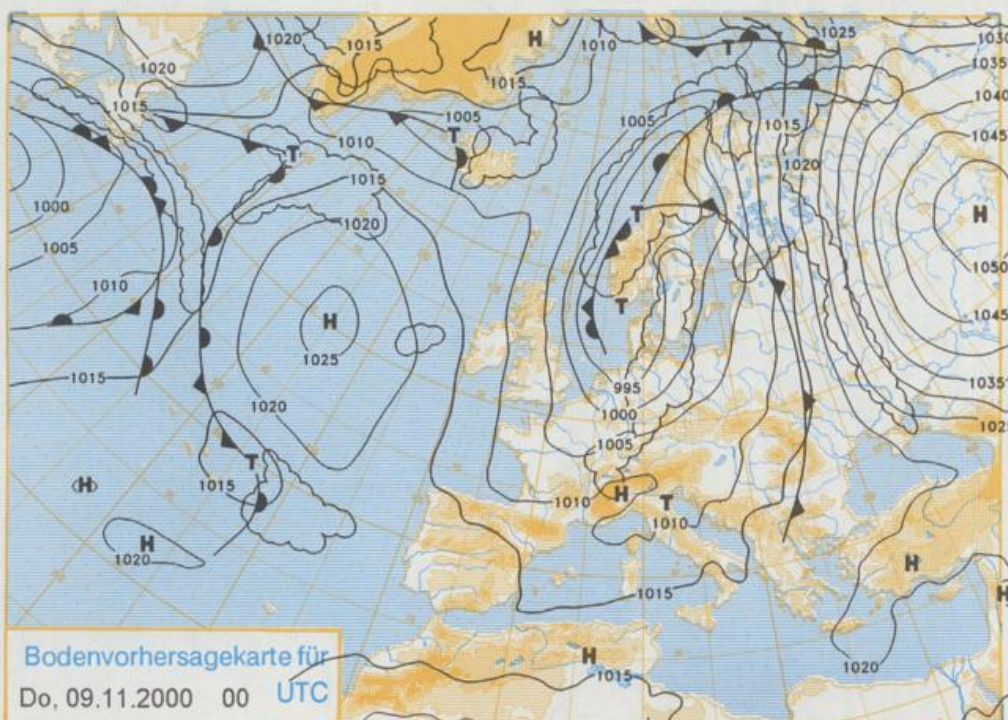
Ein Sturmtief mit Kern im Ärmelkanal zieht unter Abschwächung weiter nordostwärts. Sein Kern liegt am Abend an der Südspitze Norwegens. Zunehmend fließt kühle Luft nach Deutschland ein.

Nach nächtlichen Tiefstwerten zwischen 4 und 9°C, örtlich nahe 0°C ist es unterschiedlich, besonders im Westen auch stark bewölkt bis bedeckt und besonders dort sind Regen und Schauer zu erwarten. Die Tageshöchsttemperaturen liegen um 8°C. Der vorherrschend südliche Wind ist im Südosten schwach bis mäßig, sonst vielfach stark, auf den Bergen teils stürmisch.

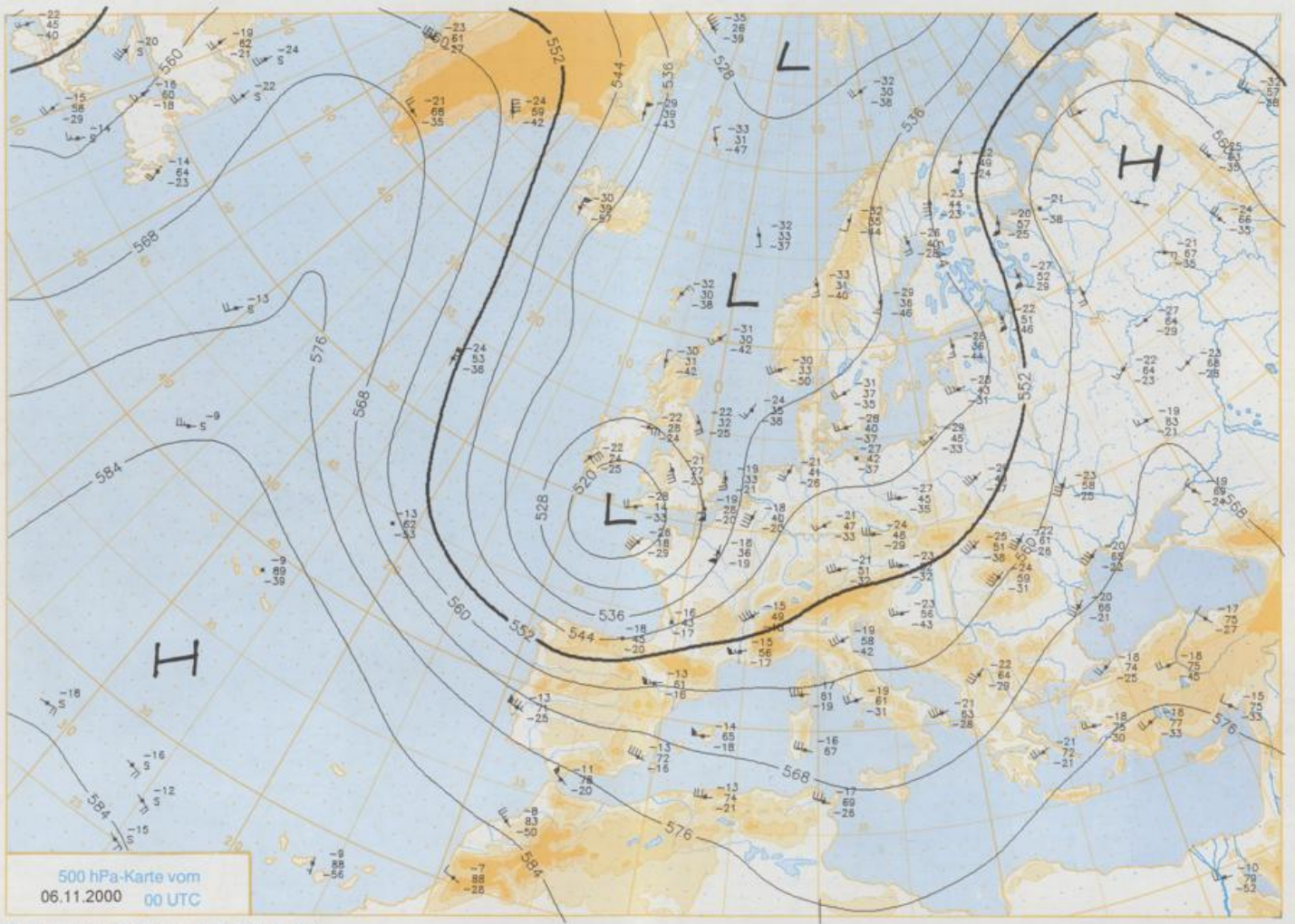
Weitere Aussichten für
Donnerstag, 09.11.00

Weiterhin unbeständig bei
weiter zurückgehenden
Temperaturen.

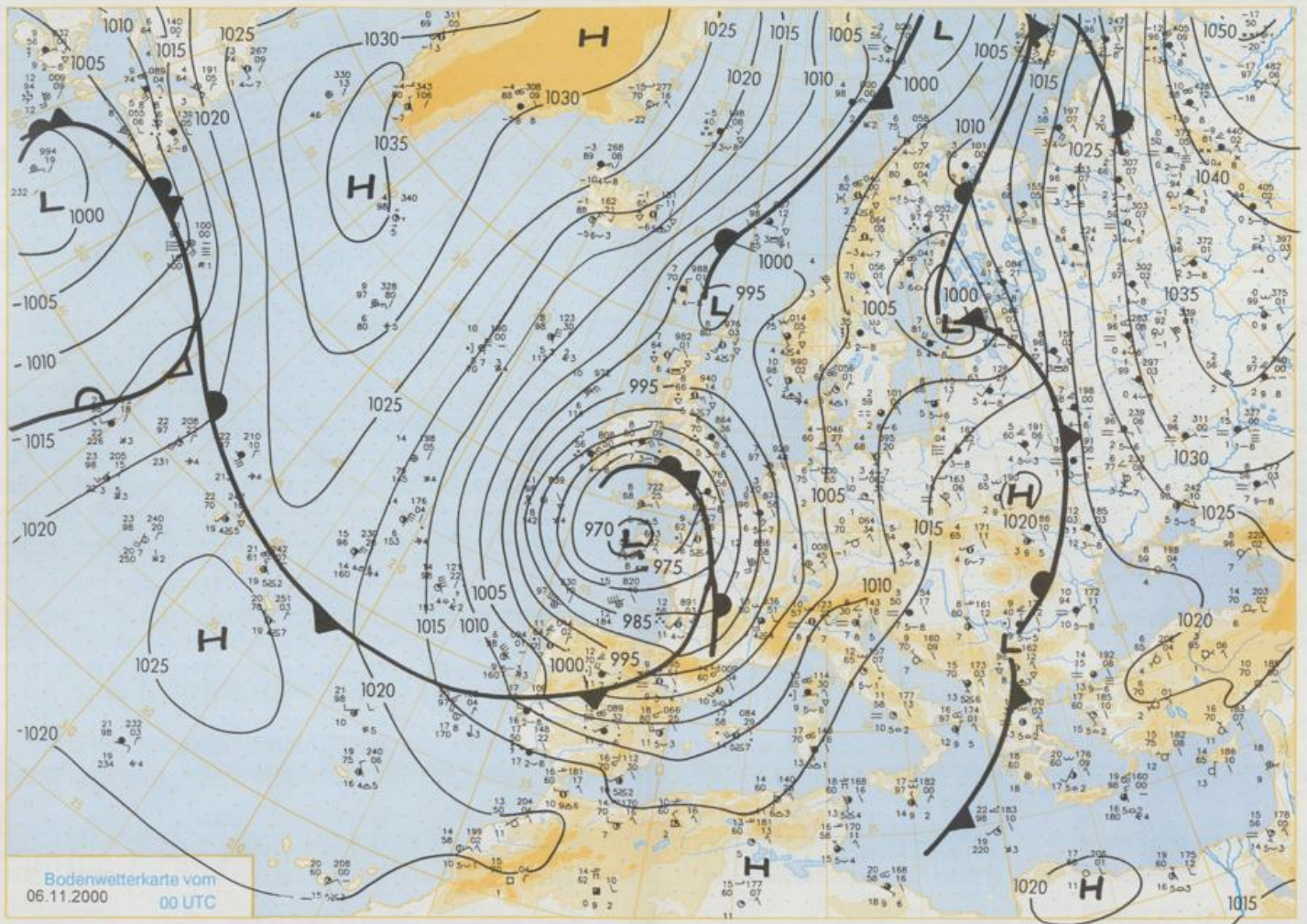
Stereographische Projektion 1 : 60 000 000 60°N



Der Umwelt zuliebe: gedruckt auf chlorfrei gebleichtem Papier.



Stereographische Projektion 1 : 30 000 000 60°N



Wettermeldungen von Montag, dem 6. November 2000 06 UTC

| Station | Bar.-höhe (m) | Luftdr. red.NN (hPa) | Wetter | Wind km/h | Deutschland | | | | | Sonne Vort. | RR 24h mm | Schnee höhe cm | Extrawerte der Lufttemperatur in der Dekade vom 1.11. bis 10.11. | | | | |
|--------------------|---------------|----------------------|-------------|-----------|-----------------------|------------|------|------------|--------|-------------|-----------|----------------|--|------|-----------|-------|------------|
| | | | | | Temperaturen (Grad C) | | | | | | | | Nacht 2 m 5 cm | seit | Datum | Tmin | Datum |
| | | | | | Luft 2 m | Tau- punkt | Max | Mittel 2 m | Vortag | | | | | | | | |
| Helgoland | 8 | 992.7 | wolkig | ESE 58 | 7.5 | 4.2 | 9.8 | 8.7 | 7.1 | 6 | 3.7 | | 1952 | 15.6 | 2.11.1999 | 0.2 | 3.11.1980 |
| List / Sylt | 29 | 995.9 | leicht bew. | E 50 | 6.3 | 3.8 | 9.2 | 7.2 | 4.3 | 3 | 2.5 | 6 | 1937 | 14.8 | 2.11.1968 | -3.0 | 2.11.1955 |
| Leck | 17 | 997.3 | leicht bew. | E 32 | 4.9 | 2.8 | 8.7 | 5.9 | 2.8 | 1 | 0.3 | 4 | 1974 | 14.8 | 2.11.1984 | -6.5 | 5.11.1995 |
| St.P.-Örding | 11 | 994.9 | wolkig | E 29 | 3.4 | 2.1 | 8.4 | 6.8 | 2.5 | 2 | 0.8 | | 1951 | 16.0 | 2.11.1968 | -5.7 | 2.11.1966 |
| Schleswig | 48 | 998.3 | leicht bew. | E 25 | 5.5 | 2.1 | 7.7 | 6.2 | 3.1 | 1 | 0.2 | | 1947 | 17.8 | 2.11.1968 | -5.3 | 9.11.1948 |
| Kiel | 31 | 998.9 | leicht bew. | E 22 | 5.4 | 2.9 | 7.6 | 5.6 | 4.0 | 3 | 0.2 | | 1940 | 19.5 | 2.11.1968 | -4.9 | 10.11.1981 |
| Westermarkdf. | 9 | 1000.5 | leicht bew. | ESE 29 | 6.2 | 4.4 | 7.2 | 6.0 | 2.9 | 1 | 0.2 | | 1948 | 18.5 | 1.11.1968 | -3.4 | 1.11.1955 |
| Arkena | 42 | 1005.2 | leicht bew. | SE 47 | 7.2 | 5.1 | 6.1 | 5.4 | 6.1 | 4 | 1.4 | 0.0 | 1951 | 17.8 | 1.11.1968 | -2.4 | 7.11.1970 |
| Norderney | 18 | 991.0 | bedeckt | ESE 32 | 5.1 | 2.1 | 8.4 | 5.7 | 4.5 | 4 | 3.5 | 0.0 | 1947 | 16.2 | 2.11.1968 | -2.7 | 2.11.1955 |
| Bremerhaven | 11 | 993.7 | stark bew. | ESE 29 | 5.3 | 1.1 | 9.0 | 6.0 | 4.1 | 3 | 1.9 | | 1949 | 18.4 | 2.11.1968 | -4.3 | 2.11.1966 |
| Cuxhaven | 12 | 994.2 | leicht bew. | ESE 47 | 5.6 | 2.6 | 8.4 | 6.0 | 3.8 | 2 | 2.1 | | 1946 | 18.3 | 2.11.1968 | -3.5 | 8.11.1970 |
| Hamburg/Flugh. | 15 | 997.1 | leicht bew. | ESE 29 | 4.5 | 1.6 | 8.0 | 5.4 | 3.0 | 0 | 1.1 | | 1891 | 20.2 | 2.11.1968 | -7.0 | 1.11.1956 |
| Lübeck | 15 | 998.1 | leicht bew. | ESE 22 | 3.3 | 2.0 | 7.5 | 4.0 | 0.7 | -1 | | | 1890 | 19.8 | 1.11.1968 | -7.3 | 10.11.1921 |
| Boitenhagen | 17 | 1000.2 | leicht bew. | ESE 40 | 4.8 | 3.1 | 7.0 | 5.1 | 4.3 | 2 | 0.1 | | 1951 | 19.1 | 1.11.1968 | -5.2 | 3.11.1966 |
| Schwerin | 68 | 999.2 | leicht bew. | ESE 22 | 3.8 | 2.5 | 7.4 | 5.2 | 3.3 | 1 | | | 1946 | 19.1 | 1.11.1968 | -5.7 | 5.11.1949 |
| Warnemünde | 10 | 1001.3 | leicht bew. | SE 25 | 3.7 | 2.2 | 7.3 | 5.4 | 3.3 | 2 | | | 1951 | 19.5 | 1.11.1968 | -4.4 | 2.11.1966 |
| Teterow | 50 | 1002.3 | leicht bew. | ESE 29 | 2.0 | 1.5 | 8.4 | 5.0 | 1.3 | 0 | 1.5 | 0.1 | 1947 | 18.6 | 1.11.1968 | -4.9 | 5.11.1949 |
| Garth | 7 | 1003.1 | leicht bew. | E 14 | 3.0 | 2.1 | 6.7 | 4.8 | 1.5 | -1 | | | 1967 | 21.8 | 1.11.1968 | -6.7 | 8.11.1970 |
| Greifswald | 6 | 1003.8 | leicht bew. | ESE 14 | 3.8 | 3.8 | 8.2 | 5.8 | 1.2 | -3 | 2.7 | | 1951 | 19.6 | 1.11.1968 | -4.4 | 4.11.1997 |
| Ueckermünde | 7 | 1005.6 | leicht bew. | ESE 14 | 2.5 | 2.5 | 9.2 | 4.3 | 2.0 | 0 | 6.0 | | 1951 | 19.0 | 1.11.1968 | -6.4 | 1.11.1966 |
| Emden | 5 | 989.9 | stark bew. | E 36 | 5.1 | 2.7 | 9.6 | 5.7 | 3.6 | 0 | 2.7 | | 1947 | 17.6 | 2.11.1968 | -4.8 | 1.11.1956 |
| Oldenburg | 20 | 992.5 | stark bew. | ESE 25 | 5.0 | 1.6 | 10.3 | 6.5 | 3.9 | 3 | 2.1 | | 1989 | 16.9 | 2.11.1999 | -6.6 | 5.11.1995 |
| Bremes/Flugh. | 5 | 993.5 | wolkig | ESE 29 | 4.8 | 1.7 | 10.0 | 5.8 | 3.6 | 2 | 2.3 | | 1890 | 19.4 | 1.11.1968 | -8.8 | 10.11.1908 |
| Soltau | 78 | 995.4 | leicht bew. | ESE 14 | 3.1 | 1.3 | 10.0 | 5.0 | 2.2 | 0 | 1.1 | | 1947 | 19.6 | 1.11.1968 | -7.5 | 3.11.1949 |
| Boizenburg | 48 | 998.1 | leicht bew. | ESE 25 | 2.5 | 2.5 | 8.0 | 4.2 | 1.8 | 1 | | | 1951 | 20.1 | 1.11.1968 | -6.6 | 1.11.1956 |
| Lüchow | 18 | 998.6 | leicht bew. | E 14 | 2.8 | 1.9 | 9.1 | 4.7 | 2.7 | 1 | 0.7 | | 1955 | 21.1 | 1.11.1968 | -7.7 | 1.11.1956 |
| Seehausen/Altm. | 23 | 999.4 | leicht bew. | ESE 22 | 2.7 | 1.7 | 9.1 | 4.5 | 0.6 | -2 | 0.5 | | | | | | |
| Marnitz | 85 | 1000.8 | leicht bew. | ESE 22 | 3.3 | 1.5 | 7.8 | 4.4 | 1.7 | -2 | 2.0 | | 1951 | 19.8 | 1.11.1968 | -6.6 | 8.11.1956 |
| Neuruppin | 39 | 1001.8 | leicht bew. | ESE 14 | 2.3 | 1.4 | 9.9 | 5.7 | 2.0 | 0 | 1.5 | | 1958 | 18.7 | 1.11.1968 | -5.8 | 8.11.1970 |
| Neubrandenburg | 80 | 1003.1 | leicht bew. | E 18 | 2.5 | 1.5 | 8.5 | 5.0 | 2.0 | 1 | 4.5 | 0.0 | | | | | |
| Angermünde | 55 | 1003.8 | leicht bew. | ESE 22 | 2.8 | 2.8 | 9.7 | 4.6 | 0.9 | -2 | 5.1 | | 1951 | 21.1 | 1.11.1968 | -7.6 | 1.11.1956 |
| Lingen | 26 | 989.3 | stark bew. | ESE 14 | 7.0 | 2.0 | 11.2 | 6.7 | 5.4 | 3 | 6.1 | | 1951 | 18.5 | 1.11.1968 | -7.1 | 4.11.1980 |
| Münst.-Osn./Flugh. | 53 | 990.0 | stark bew. | ESE 14 | 7.0 | 1.8 | 10.6 | 6.3 | 4.7 | 3 | 6.3 | | 1989 | 17.4 | 4.11.1994 | -4.1 | 5.11.1994 |
| Osnabrück | 97 | 990.6 | stark bew. | SE 18 | 6.7 | 1.4 | 10.3 | 6.0 | 4.3 | 3 | 4.5 | | 1952 | 20.2 | 1.11.1968 | -6.6 | 4.11.1980 |
| Diepholz | 43 | 991.5 | stark bew. | E 25 | 4.5 | 1.9 | 10.5 | 5.0 | 3.1 | 1 | 4.4 | | 1952 | 19.6 | 1.11.1968 | -7.0 | 4.11.1980 |
| Bad Salzuflen | 139 | 991.1 | stark bew. | SE 29 | 6.4 | 0.4 | 10.3 | 6.6 | 5.2 | 3 | 4.6 | | 1935 | 20.7 | 1.11.1968 | -6.0 | 4.11.1941 |
| Hannover/Flugh. | 59 | 994.0 | leicht bew. | E 18 | 4.0 | 0.8 | 10.5 | 6.2 | 2.0 | -1 | 5.4 | 0.0 | 1936 | 20.6 | 1.11.1968 | -8.3 | 4.11.1980 |
| Braunschweig | 88 | 995.8 | leicht bew. | SE 32 | 4.2 | 0.7 | 9.8 | 5.6 | 4.0 | 0 | 5.4 | | 1891 | 21.5 | 1.11.1968 | -8.5 | 8.11.1908 |
| Gardelegen | 48 | 998.1 | leicht bew. | ESE 22 | 2.0 | 1.6 | 10.4 | 4.6 | 2.0 | 1 | 3.6 | | 1947 | 21.0 | 1.11.1968 | -9.3 | 1.11.1956 |
| Magdeburg | 85 | 998.8 | leicht bew. | ESE 14 | 2.5 | 0.9 | 10.3 | 4.4 | 2.3 | -1 | 7.4 | | 1947 | 20.6 | 1.11.1968 | -8.3 | 1.11.1956 |
| Potsdam | 100 | 1001.8 | leicht bew. | ESE 22 | 1.9 | 1.9 | 10.0 | 4.1 | 0.8 | -1 | 5.6 | | 1983 | 21.5 | 5.11.1999 | -8.3 | 10.11.1908 |
| Berlin-Temp. | 49 | 1002.3 | leicht bew. | E 14 | 1.6 | 0.7 | 10.1 | 5.4 | 1.4 | 0 | 5.1 | | 1876 | 20.5 | 1.11.1968 | -8.8 | 10.11.1908 |
| Lindenberg | 104 | 1003.2 | leicht bew. | ESE 14 | 1.5 | 0.6 | 9.2 | 4.4 | 1.5 | 0 | 3.4 | | 1947 | 19.8 | 1.11.1968 | -8.0 | 1.11.1956 |
| Manschnow | 16 | 1003.1 | leicht bew. | E 22 | 0.5 | -0.3 | 9.3 | 4.2 | -0.2 | -2 | 4.4 | 0.0 | | | | | |
| Düsseldorf/Flugh. | 41 | 986.6 | Regen | SSE 29 | 8.9 | 2.1 | 10.9 | 8.3 | 7.2 | 6 | 6.5 | 0.0 | 1969 | 18.6 | 5.11.1994 | -6.7 | 5.11.1995 |
| Bocholt | 24 | 986.4 | Regen | ESE 18 | 7.0 | 3.4 | 11.2 | 6.8 | 5.9 | 4 | 5.5 | 2 | 1947 | 19.7 | 7.11.1955 | -7.8 | 8.11.1980 |
| Essen | 161 | 986.8 | Regen | SE 36 | 8.7 | 2.0 | 10.2 | 7.4 | 6.6 | 5 | 6.8 | 0.0 | 1935 | 20.2 | 4.11.1994 | -5.8 | 4.11.1980 |
| Lüdenscheid | 392 | 988.8 | bedeckt | SE 22 | 6.8 | -0.8 | 7.7 | 5.0 | 4.6 | 3 | 4.5 | 0.4 | | | | | |
| Kahler Asten | 859 | - | stark bew. | SE 22 | 0.6 | -0.8 | 3.6 | 1.1 | -0.3 | -0 | 0.3 | | 1955 | 17.6 | 7.11.1965 | -9.8 | 3.11.1980 |
| Bad Lippspringe | 158 | 991.8 | stark bew. | ESE 25 | 5.8 | 0.4 | 10.1 | 6.2 | 4.8 | 2 | 2.5 | | 1951 | 20.1 | 2.11.1968 | -7.2 | 8.11.1980 |
| Kassel | 233 | 994.4 | stark bew. | S 7 | 4.8 | 0.6 | 7.1 | 4.0 | 2.2 | -1 | 0.8 | 0.0 | 1951 | 20.7 | 1.11.1968 | -5.0 | 5.11.1988 |
| Göttingen | 171 | 994.6 | wolkig | ESE 25 | 4.0 | 0.6 | 8.9 | 5.2 | 2.9 | 1 | 2.3 | 0.0 | 1947 | 20.6 | 1.11.1968 | -11.0 | 2.11.1949 |
| Leinefelde | 356 | 995.3 | leicht bew. | E 25 | 2.4 | 0.3 | 8.2 | 3.8 | 1.3 | -1 | 6.1 | | 1957 | 19.7 | 1.11.1968 | -6.4 | 2.11.1980 |
| Braunlage | 610 | 997.7 | leicht bew. | NE 11 | 0.2 | -1.0 | 3.7 | 1.4 | -0.8 | -3 | | | 1936 | 18.8 | 9.11.1983 | -8.6 | 3.11.1980 |
| Brocken | 1153 | - | leicht bew. | SSE 72 | -0.7 | -1.1 | -0.5 | -1.2 | -2.0 | -3 | | | 1951 | 17.0 | 2.11.1968 | -13.0 | 3.11.1980 |
| Artern | 166 | 998.1 | leicht bew. | still | 0.0 | -0.2 | 10.5 | 5.6 | 0.3 | -3 | 6.7 | | 1954 | 21.8 | 1.11.1968 | -7.6 | 1.11.1956 |
| Leipzig/Flugh. | 149 | 998.6 | leicht bew. | ESE 25 | 2.3 | 0.7 | 10.0 | 4.3 | 0.9 | -1 | 4.7 | | 1951 | 21.3 | 1.11.1968 | -8.0 | 1.11.1956 |
| Wittenberg | 106 | 1000.2 | leicht bew. | E 14 | 2.7 | 1.8 | 10.8 | 4.6 | 1.8 | 0 | 5.6 | | 1951 | 21.2 | 1.11.1968 | -8.4 | 1.11.1956 |
| Oschatz | 152 | 1000.9 | leicht bew. | E 11 | 1.9 | 1.9 | 10.2 | 5.2 | 0.9 | -2 | 2.6 | | | | | | |
| Dresden/Flugh. | 232 | 1001.0 | bedeckt | SE 29 | 5.7 | 2.4 | 9.1 | 5.7 | 3.6 | 1 | 1.6 | 0.0 | 1917 | 19.1 | 2.11.1945 | -7.7 | 1.11.1956 |
| Dobberlug-Kir. | 100 | 1001.7 | leicht bew. | ESE 14 | 2.9 | 2.0 | 9.9 | 4.7 | 0.3 | -3 | 3.1 | | 1951 | 17.8 | 1.11.1968 | -9.8 | 1.11.1956 |
| Cottbus | 70 | 1002.7 | wolkenlos | E 11 | 1.2 | 0.5 | 10.2 | 5.3 | 1.1 | -0 | 4.6 | | 1951 | 19.8 | 3.11.1968 | -9.0 | 1.11.1956 |
| Görlitz | 240 | 1002.5 | leicht bew. | ENE 4 | 1.0 | -1.1 | 9.2 | 4.9 | 1.0 | -2 | 4.1 | | 1951 | 18.4 | 3.11.1968 | -7.8 | 1.11.1956 |
| Aachen | 205 | 984.0 | stark bew. | SSE 25 | 8.7 | 4.8 | 10.4 | 6.9 | 6.6 | 5 | 6.0 | 0.0 | 1891 | 22.1 | 4.11.1994 | -6.9 | 9.11.1908 |
| Nürnberg-Barw. | 486 | 987.4 | Regen | SSE 29 | 4.8 | 3.4 | 6.5 | 4.6 | 4.1 | 3 | 0.8 | 6 | | | | | |
| Köln-Bonn/Flugh. | 100 | 988.0 | Regen | SE 29 | 6.9 | 3.2 | 10.9 | 7.6 | 6.9 | 5 | 6.0 | 0.0 | 1957 | 20.2 | 1.11.1968 | -10.1 | 3.11.1980 |
| Bendorf | 129 | 990.1 | Regen | E 11 | 6.9 | 2.5 | 10.4 | 7.6 | 6.8 | 5 | 1.6 | 0.1 | 1951 | 20.3 | 2.11.1968 | -5.2 | 2.11.1966 |
| Bad Marienberg | 555 | 991.3 | Regen | ESE 29 | 3.7 | 0.6 | 5.9 | 3.8 | 2.4 | 2 | 2.2 | 0.0 | 1963 | 17.5 | 7.11.1966 | -7.7 | |